ISTITUTO ZOOPROFILATTICO SPERIMENTALE DELLE REGIONI LAZIO E TOSCANA M. ALEANDRI

DELIBERAZIONE DEL DIRETTORE GENERALE

n. 260 del 15/7/202

OGGETTO: Definizione della proposta di Bilancio Economico Patrimoniale dell'Esercizio 2019

Proposta di deliberazione n. 8/BIL del 15/07/2020

UO Economico Finanziaria

L'Estensore *Dott.ssa Federica Nonni*.....

Il Responsabile del procedimento *Dott.ssa Federica Nonni*.....

Il Dirigente *Dott.ssa Silvia Pezzotti*.....

Visto di regolarità contabile.....**n° di prenot.** .....

Parere del Direttore Amministrativo
Dott. Manuel Festuccia..... ☐Favorevole ☐Non favorevole

Parere del Direttore Sanitario
Dott. Andrea Leto..... ☐Favorevole ☐Non favorevole

IL DIRETTORE GENERALE
Dott. Ugo Della Marta

UO Economico-Finanziaria
Dott.ssa Silvia Pezzotti

OGGETTO: Definizione della proposta di Bilancio Economico Patrimoniale dell'Esercizio 2019

Visto

- l'art 5 del Decreto Legislativo 30 dicembre 1992, n. 502, e successive modifiche ed integrazioni, che demanda alle regioni il compito di emanare norme per la gestione economico finanziaria delle unità sanitarie locali e delle aziende ospedaliere, nel rispetto dei principi di cui al Codice Civile;

Vista

- la legge Regionale 31 ottobre 1996, n. 45, che disciplina l'assetto contabile e gestionale delle Aziende UU.SS.LL. e delle Aziende Ospedaliere e che dispone il definitivo passaggio dalla Contabilità Finanziaria alla Contabilità Generale a partire dall'1 gennaio 1999;

Considerato

- che l'Istituto adotta, conformemente a quanto previsto dal citato Decreto Legislativo 30 dicembre 1992, n. 502, e successive modifiche ed integrazioni, le norme di gestione contabile e patrimoniale delle Aziende Sanitarie;

Visto

- il Decreto Legislativo 23 giugno 2011, n. 118, recante "*Disposizioni in materia di armonizzazione dei sistemi contabili e degli schemi di bilancio delle Regioni, degli enti locali e dei loro organismi, a norma degli articoli 1 e 2 della legge 5 maggio 2009, n.42*", che all'art. 19, comma 2, così recita "*Gli enti destinatari delle disposizioni del presente titolo sono:...d) istituti zooprofilattici di cui al decreto legislativo 30 giugno 1993, n. 270*";

Atteso

- che l'art. 26 del suddetto Decreto Legislativo 23 giugno 2011, n. 118, al comma 1, così dispone "*Il bilancio d'esercizio è redatto con riferimento all'anno solare. Si compone dello stato patrimoniale, del conto economico, del rendiconto finanziario e della nota integrativa ed è corredato da una relazione sulla gestione sottoscritta dal direttore generale...*"
- che il richiamato articolo, al comma 2, dispone "*Il bilancio di esercizio predisposto dagli enti di cui alla lettera d), comma 2, dell'art. 19 viene sottoposto al Consiglio di Amministrazione dell'ente per l'approvazione*";
- che il comma 3, del richiamato art. 26, stabilisce quanto segue "*...Gli enti di cui alla lettera d) comma 2 dell'articolo 19 adottano i medesimi schemi di bilancio, adattando la nota integrativa e la relazione sulla gestione alle specificità del proprio ambito operativo*";
- che il punto IV del paragrafo 4, delle premesse al Decreto del Ministero della Salute del 20 marzo 2013 recante "*Modifica degli schemi dello Stato patrimoniale, del Conto economico e della Nota integrativa delle Aziende del servizio Sanitario Nazionale*" (pubblicato nella GURI n. 88 del 15 aprile 2013) prevede che "*gli Istituti zooprofilattici di cui al decreto legislativo 30 giugno 1993, n.270, per quanto adattabili alle specificità*

del proprio ambito operativo, predispongono i bilanci di esercizio secondo gli appositi schemi di cui all'allegato 2 del richiamato decreto legislativo n. 118 del 2011";

Preso atto

- che la UO Economico Finanziaria, coerentemente con quanto disposto dalla normativa vigente sopra citata, ha provveduto a redigere, sulla base delle scritture contabili al 31 dicembre 2019, il Bilancio Economico Patrimoniale dell'Esercizio 2019 costituito dai seguenti documenti:
  - ✓ Stato Patrimoniale,
  - ✓ Conto Economico,
  - ✓ Nota Integrativa,
  - ✓ Rendiconto Finanziario,

  documenti allegati al presente atto e del quale costituiscono parte integrante;
- che il Direttore Generale ha sottoscritto la Relazione sulla gestione, quale documento a corredo del suddetto documento;

Dato atto

- che il Bilancio Economico Patrimoniale dell'Esercizio 2019 è stato predisposto secondo le disposizioni del Decreto Legislativo 23 giugno 2011 n. 118, e facendo altresì riferimento al Codice Civile e ai Principi Contabili Nazionali (OIC), fatto salvo quanto difformemente previsto dallo stesso Decreto Legislativo 23 giugno 2011, n. 118, nonché dai successivi decreti ministeriali di attuazione;
- che il Decreto Legge 17 marzo 2020, n. 18, convertito con modificazioni dalla Legge 24 aprile 2020, n. 27, ha differito i termini di adozione dei bilanci di esercizio a causa dell'emergenza COVID-19,

PROPONE

di approvare la proposta di Deliberazione n. 8/BIL del 15/07/2020 avente ad oggetto "Definizione della proposta di Bilancio Economico Patrimoniale dell'Esercizio 2019" sottoscritta dal Dirigente competente, da considerarsi parte integrante e sostanziale del presente provvedimento, rinviando al preambolo ed alle motivazioni in essa contenute e conseguentemente:

1. di definire la proposta del Bilancio Economico Patrimoniale dell'Esercizio 2019, che presenta le seguenti risultanze finali:

Valore della produzione (A)	40.673.065
Costi della produzione (B)	39.261.539
Differenza tra valore e costi della produzione (A-B)	1.411.526
Proventi/oneri finanziari (C)	-9.968
Proventi/oneri straordinari (E)	699.980
Risultato prima delle imposte (A-B+C+E)	2.101.538
Imposte (Y)	1.642.025
Risultato di esercizio	**459.513**

2. di approvare i seguenti documenti di sintesi che costituiscono il Bilancio Economico Patrimoniale dell'Esercizio 2019 e formano parte integrante e sostanziale del presente atto:

- Stato Patrimoniale (All. 1),
- Conto Economico (All. 2),

- Nota Integrativa al Bilancio (All. 3),
- Rendiconto Finanziario (All. 4),
- Relazione del Direttore Generale sulla gestione (All. 5);

3. di dare atto che costituisce, altresì, allegato al Bilancio Economico Patrimoniale dell'Esercizio 2018 e alla presente Deliberazione, il documento sottoscritto dal Responsabile della UO Economico Finanziaria concernente l'Indicatore di Tempestività dei Pagamenti delle Transazioni Commerciali relativo all'anno 2019 (All. 6), di cui all'art. 4, comma 1, del Decreto Legge 24 aprile 2014, n. 66, convertito con modificazioni dalla Legge 23 giugno 2014, n. 89;

4. di dare atto che costituiscono allegato al Bilancio Economico Patrimoniale dell'Esercizio 2019 e alla presente Deliberazione, le risultanze del SIOPE (All. 7), di cui all'art. 5, comma 1, del Decreto del Ministero dell'Economia e delle Finanze del 13 gennaio 2014;

5. di trasmettere il presente atto al Collegio dei Revisori dei Conti per i successivi adempimenti di competenza;

6. di sottoporre il presente atto al Consiglio di Amministrazione, unitamente alla relazione del Collegio dei Revisori dei Conti, per l'approvazione definitiva del documento;

7. di proporre al Consiglio di Amministrazione di destinare, ai sensi dell'art. 30 del Decreto Legislativo 23 giugno 201,1 n. 118, l'utile di esercizio 2019, pari ad € 459.513, a riserva;

8. di dare atto che, all'esito dell'approvazione da parte del Consiglio di Amministrazione, il Bilancio Economico Patrimoniale dell'Esercizio 2019 verrà pubblicato nelle modalità definite dalle disposizioni di legge vigenti in materia.

UO ECONOMICO FINANZIARIA
Il dirigente
Dott.ssa Silvia Pezzotti

IL DIRETTORE GENERALE

Oggetto: Definizione della proposta di Bilancio Economico Patrimoniale dell'Esercizio 2019

VISTA la proposta di deliberazione avanzata dal dirigente della UO Economico Finanziaria n. 8/BIL del 15/07/2020 avente ad oggetto "Definizione della proposta di Bilancio Economico Patrimoniale dell'Esercizio 2019";

SENTITI il Direttore Amministrativo ed il Direttore Sanitario che hanno espresso parere favorevole alla adozione del presente provvedimento;

RITENUTO di doverla approvare così come proposta,

DELIBERA

di approvare la proposta di Deliberazione n. 8/BIL del 15/07/2020 avente ad oggetto "Definizione della proposta di Bilancio Economico Patrimoniale dell'Esercizio 2019" sottoscritta dal Dirigente competente, da considerarsi parte integrante e sostanziale del presente provvedimento, rinviando al preambolo ed alle motivazioni in essa contenute e conseguentemente:

1. di definire la proposta del Bilancio Economico Patrimoniale dell'Esercizio 2019, che presenta le seguenti risultanze finali:

Valore della produzione (A)	40.673.065
Costi della produzione (B)	39.261.539
Differenza tra valore e costi della produzione (A-B)	1.411.526
Proventi/oneri finanziari (C)	-9.968
Proventi/oneri straordinari (E)	699.980
Risultato prima delle imposte (A-B+C+E)	2.101.538
Imposte (Y)	1.642.025
Risultato di esercizio	**459.513**

2. di approvare i seguenti documenti di sintesi che costituiscono il Bilancio Economico Patrimoniale dell'Esercizio 2019 e formano parte integrante e sostanziale del presente atto:

- Stato Patrimoniale (All. 1),
- Conto Economico (All. 2),
- Nota Integrativa al Bilancio (All. 3),
- Rendiconto Finanziario (All. 4),
- Relazione del Direttore Generale sulla gestione (All. 5);

3. di dare atto che costituisce, altresì, allegato al Bilancio Economico Patrimoniale dell'Esercizio 2018 e alla presente Deliberazione, il documento sottoscritto dal Responsabile della UO Economico Finanziaria concernente l'Indicatore di Tempestività dei Pagamenti delle Transazioni Commerciali relativo all'anno 2019 (All. 6), di cui all'art. 4, comma 1, del Decreto Legge 24 aprile 2014, n. 66, convertito con modificazioni dalla Legge 23 giugno 2014, n. 89;

4. di dare atto che costituiscono allegato al Bilancio Economico Patrimoniale dell'Esercizio 2019 e alla presente Deliberazione, le risultanze del SIOPE (All. 7), di cui all'art. 5, comma 1, del Decreto del Ministero dell'Economia e delle Finanze del 13 gennaio 2014;

5. di trasmettere il presente atto al Collegio dei Revisori dei Conti per i successivi adempimenti di competenza;

6. di sottoporre il presente atto al Consiglio di Amministrazione, unitamente alla relazione del Collegio dei Revisori dei Conti, per l'approvazione definitiva del documento;

7. di proporre al Consiglio di Amministrazione di destinare, ai sensi dell'art. 30 del Decreto Legislativo 23 giugno 201,1 n. 118, l'utile di esercizio 2019, pari ad € 459.513, a riserva;

8. di dare atto che, all'esito dell'approvazione da parte del Consiglio di Amministrazione, il Bilancio Economico Patrimoniale dell'Esercizio 2019 verrà pubblicato nelle modalità definite dalle disposizioni di legge vigenti in materia.

IL DIRETTORE GENERALE
Dott. Ugo Della Marta

Istituto Zooprofilattico Sperimentale
del Lazio e della Toscana M. Aleandri

UNITÀ OPERATIVA
ECONOMICO FINANZIARIA

BILANCIO DI ESERCIZIO 2019

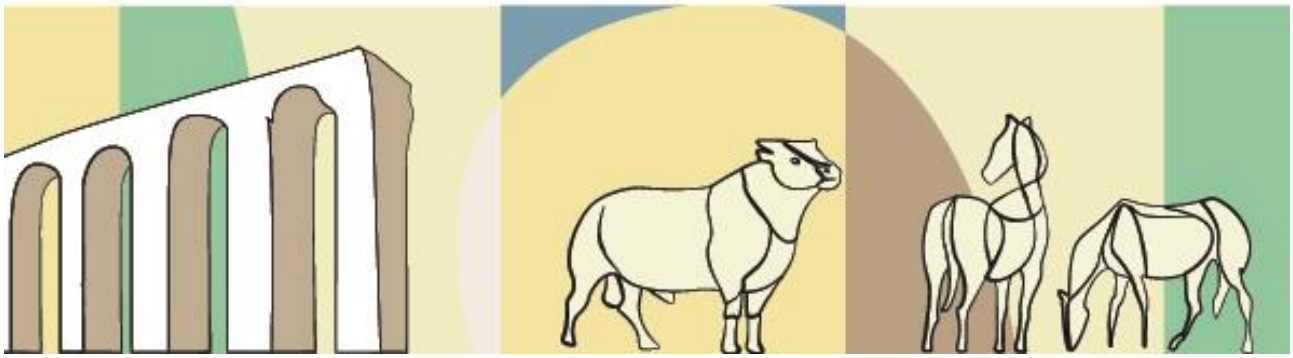

BILANCIO DI ESERCIZIO 2019

Elenco documenti

All.1	**Stato Patrimoniale** Modello ai sensi del D.Leg.vo 118/2011 come modificato dal D.M. 20 marzo 2013
All.2	**Conto Economico** Modello ai sensi del D.Leg.vo 118/2011 come modificato dal D.M. 20 marzo 2013
All.3	**Nota Integrativa** Con allegati: - Tabelle NI_SP Attivo - Tabelle NI_SP_Passivo - Tabelle NI_Conto Economico
All.4	**Rendiconto Finanziario** Modello ai sensi del D.Leg.vo 118/2011 come modificato dal D.M. 20 marzo 2013
All.5	**Relazione sulla Gestione**
All.6	**Indicatore Tempestività dei Pagamenti**
All.7	**SIOPE**

STATO PATRIMONIALE
ATTIVO

Importi **: Euro**

	Entro 12 mesi	Oltre 12 mesi	Anno 2019	Anno 2018	VARIAZIONE 2019/2018 Importo	%
A) IMMOBILIZZAZIONI						
I Immobilizzazioni immateriali			**156.652**	**267.922**	**(111.270)**	**-41,5%**
1) Costi d'impianto e di ampliamento			-	-	-	-
2) Costi di ricerca e sviluppo			-	-	-	-
3) Diritti di brevetto e di utilizzazione delle opere dell'ingegno			**128.177**	**237.005**	**(108.828)**	**-45,9%**
a) Diritti di brevetto e di utilizzazione delle opere dell'ingegno			3.058.434	3.052.334	6.100	0,2%
b) Fondo amm.to Diritti di brevetto e di utilizzazione delle opere dell'ingegno			(2.930.257)	(2.815.329)	(114.928)	4,1%
4) Immobilizzazioni immateriali in corso e acconti			**1.539**	**1.539**	-	**0,0%**
5) Altre immobilizzazioni immateriali			**26.936**	**29.378**	**(2.442)**	**-8,3%**
a) Altre immobilizzazioni immateriali			73.316	73.316	-	0,0%
b) Fondo amm.to altre immobilizzazioni immateriali			(46.380)	(43.938)	(2.442)	5,6%
II Immobilizzazioni materiali			**22.987.148**	**23.122.892**	**(135.744)**	**-0,6%**
1) Terreni			**2.410.921**	**2.410.921**	-	**0,0%**
a) Terreni indisponibili			2.410.921	2.410.921	-	*0,0%*
b) Fondo amm.to Terreni indisponibili			-	-	-	-
2) Fabbricati			**19.195.235**	**19.578.004**	**(382.769)**	**-2,0%**
a) Fabbricati non strumentali (disponibili)						
b) Fondo amm.to Fabbricati non strumentali (disponibili)						
c) Fabbricati strumentali (indisponibili)			37.087.880	36.369.617	*718.263*	*2,0%*
d) Fondo amm.to Fabbricati strumentali (indisponibili)			(17.892.645)	(16.791.613)	(1.101.032)	6,6%
3) Impianti e macchinari			**66.388**	**83.663**	**(17.275)**	**-20,6%**
a) Impianti e macchinari			2.309.664	2.334.308	(24.644)	-1,1%
b) Fondo amm.to impianti e macchinari			(2.243.276)	(2.250.645)	7.369	-0,3%
4) Attrezzature sanitarie e scientifiche			**1.057.290**	**750.996**	**306.294**	**40,8%**
a) Attrezzature sanitarie e scientifiche			13.159.752	12.924.136	235.616	1,8%
b) Fondo amm.to attrezzature sanitarie e scientifiche			(12.102.462)	(12.173.140)	70.678	-0,6%
5) Mobili e arredi			**178.452**	**205.129**	**(26.677)**	**-13,0%**
a) Mobili e arredi			1.347.577	1.339.307	8.270,00	0,6%
b) Fondo amm.to mobili e arredi			(1.169.125)	(1.134.178)	(34.947)	3,1%
6) Automezzi			**25.295**	**37.620**	**(12.325)**	**-32,8%**
a) Automezzi			245.456	245.456	0	0,0%
b) Fondo amm.to automezzi			(220.161)	(207.836)	(12.325)	5,9%
7) Oggetti d'arte			-	-	-	-
8) Altre immobilizzazioni materiali			**53.567**	**56.559**	**(2.992)**	**-5,3%**
a) Altre immobilizzazioni materiali			945.209	925.445	19.764	2,1%
b) Fondo amm.to altre immobilizzazioni materiali			(891.642)	(868.886)	(22.756)	2,6%
9) Immobilizzazioni materiali in corso e acconti			-	-	-	-
	Entro 12 mesi	**Oltre 12 mesi**				
III Immobilizzazioni finanziarie (*con separata indicazione, per ciascuna voce dei crediti, degli importi esigibili entro l'esercizio successivo*)	-	-	-	-	-	-
1) Crediti finanziari	-	-	-	-	-	-
a) Crediti finanziari v/Stato			-	-	-	-
b) Crediti finanziari v/Regione			-	-	-	-
c) Crediti finanziari v/partecipate			-	-	-	-
d) Crediti finanziari v/altri			-	-	-	-
2) Titoli			-	-	-	-
a) Partecipazioni			-	-	-	-
b) Altri titoli			-	-	-	-
Totale A)			**23.143.800**	**23.390.814**	**(247.014)**	**-1,1%**
B) ATTIVO CIRCOLANTE						
I Rimanenze			**372.193**	**565.049**	**(192.856)**	**-34,1%**
1) Rimanenze beni sanitari			353.368	557.838	(204.470)	-36,7%
2) Rimanenze beni non sanitari			18.825	7.211	11.614	161,1%
3) Acconti per acquisti beni sanitari			-	-	-	-
4) Acconti per acquisti beni non sanitari			-	-	-	-
	Entro 12 mesi	**Oltre 12 mesi**				
II CREDITI (*con separata indicazione, per ciascuna voce, degli importi esigibili oltre l'esercizio successivo*)	**7.259.969**	**4.275.700**	**11.535.669**	**11.038.643**	**497.026**	**4,5%**
1) Crediti v/Stato	**4.241.996**	**1.616.661**	**5.858.657**	**5.201.948**	**656.709**	***12,6%***
a) Crediti v/Stato - parte corrente	*2.089.157*	*965.486*	*3.054.643*	*2.016.435*	*1.038.208*	*51,5%*
1) Crediti v/Stato per spesa corrente acconti	*2.089.157*	*965.486*	3.054.643	2.016.435	1.038.208	51,5%
2) Crediti v/Stato - altro	-	-	-	-	-	-
b) Crediti v/Stato - investimenti	-	-	-	-	-	-
c) Crediti v/Stato - per ricerca	*2.152.839*	*651.175*	*2.804.014*	*3.185.513*	(381.499)	-12,0%
1) Crediti v/Ministero della Salute per ricerca corrente	2.152.839	651.175	2.804.014	3.185.513	(381.499)	-12,0%
2) Crediti v/Ministero della Salute per ricerca finalizzata	-	-		-	-	-
3) Crediti v/Stato per ricerca - altre Amministrazioni centrali	-	-	-	-	-	-
4) Crediti v/Stato - investimenti per ricerca	-	-	-	-	-	-

STATO PATRIMONIALE ATTIVO					*Importi* : Euro	
			Anno 2019	Anno 2018	VARIAZIONE 2019/2018	
					Importo	*%*
2) Crediti v/Regione o Provincia Autonoma	**775.286**	**579.319**	**1.354.605**	**1.381.768**	**(27.163)**	**-2,0%**
a) Crediti v/Regione o Provincia Autonoma - parte corrente	*775.286*	*466.321*	*1.241.607*	*1.268.770*	*(27.163)*	*-2,1%*
1) Crediti v/Regione o Provincia Autonoma per spesa corrente	775.286	466.321	1.241.607	1.268.770	(27.163)	-2,1%
a) Crediti v/Regione o Provincia Autonoma per assegnazione annua - CIPE	-	-	-	-	-	-
b) Crediti v/Regione o Provincia Autonoma per spesa corrente - altro	*775.286*	*466.321*	*1.241.607*	*1.268.770*	*(27.163)*	*-2,1%*
2) Crediti v/Regione o Provincia Autonoma per ricerca	-	-	-	-	-	-
b) Crediti v/Regione o Provincia Autonoma - patrimonio netto	-	*112.998*	*112.998*	*112.998*	-	*0,0%*
1) Crediti v/Regione o Provincia Autonoma per finanziamento per investimenti	-	112.998	112.998	112.998	-	0,0%
2) Crediti v/Regione o Provincia Autonoma per incremento fondo di dotazione			-	-	-	-
3) Crediti v/Regione o Provincia Autonoma per ripiano perdite			-	-	-	-
4) Crediti v/Regione o Provincia Autonoma per ricostituzione risorse da investimenti esercizi precedenti			-	-	-	-
3) Crediti v/aziende sanitarie pubbliche	**362.402**	**-**	**362.402**	**424.152**	**(61.750)**	**-14,6%**
a) Crediti v/aziende sanitarie pubbliche della Regione	*362.402*	-	*362.402*	*424.152*	*(61.750)*	*-14,6%*
b) Crediti v/aziende sanitarie pubbliche fuori Regione	-	-	-	-	-	-
4) Crediti v/società partecipate e/o enti dipendenti della Regione	**-**	**-**	-	-	-	-
5) Crediti v/altri soggetti pubblici	**80.000**	**1.276.514**	**1.356.514**	**1.329.469**	**27.045**	**2,0%**
6) Crediti v/Unione Europea e altri Stati	**37.625**	**-**	**37.625**	**13.625**	**24.000**	**176,1%**
7) Crediti v/privati	**820.000**	**803.206**	**1.623.206**	**1.791.247**	**(168.041)**	**-9,4%**
8) Crediti v/Erario	**634.211**	**-**	**634.211**	**582.188**	**52.023**	**8,9%**
9) Crediti v/altri	**308.449**	**-**	**308.449**	**314.246**	**(5.797)**	**-1,8%**
III Attività finanziarie che non costituiscono immobilizzazioni			-	-	-	-
1) Partecipazioni che non costituiscono immobilizzazioni			-	-	-	-
2) Altri titoli che non costituiscono immobilizzazioni			-	-	-	-
IV Disponibilità liquide			**14.405.871**	**13.681.841**	**724.030**	**5,3%**
1) Cassa			17.029	27.758	(10.729)	-38,7%
2) Istituto Tesoriere			14.090.395	13.530.452	559.943	4,1%
3) Tesoreria Unica			-	-	-	-
4) Conto corrente postale			298.447	123.631	174.816	141,4%
Totale B)			**26.313.733**	**25.285.533**	**1.028.200**	**4,1%**
C) RATEI E RISCONTI ATTIVI						
I Ratei attivi			-	-	-	-
II Risconti attivi			**7.078**	**7.078**	**0**	**0,0%**
Totale C)			**7.078**	**7.078**	**0**	**0,0%**
TOTALE ATTIVO (A+B+C)			**49.464.611**	**48.683.424**	**781.187**	**1,6%**
D) CONTI D'ORDINE						
1) Canoni di leasing ancora da pagare					-	-
2) Depositi cauzionali					-	-
3) Beni in comodato					-	-
4) Altri conti d'ordine					-	-
Totale D)			**0**	**0**	**0**	**-**

STATO PATRIMONIALE PASSIVO E PATRIMONIO NETTO					*Importi* : Euro	
			Anno 2019	Anno 2018	VARIAZIONE 2019/2018	
					Importo	*%*
A) PATRIMONIO NETTO						
I Fondo di dotazione			**2.144.760**	**2.144.760**	**0**	**0,0%**
II Finanziamenti per investimenti			**17.470.623**	**18.582.265**	**(1.111.642)**	**-6,0%**
1) Finanziamenti per beni di prima dotazione			0	0	0	-
2) Finanziamenti da Stato per investimenti			17.055.414	18.167.056	(1.111.642)	-6,1%
a) Finanziamenti da Stato ex art. 20 Legge 67/88			0	0	*0*	-
b) Finanziamenti da Stato per ricerca			0	0	*0*	-
c) Finanziamenti da Stato - altro			*17.055.414*	*18.167.056*	*(1.111.642)*	*-6,1%*
3) Finanziamenti da Regioni per investimenti			407.714	407.714	0	0,0%
4) Finanziamenti da altri soggetti pubblici per investimenti			7.495	7.495	0	0,0%
5) Finanziamenti per investimenti da rettifica contributi in conto esercizio			0	0	0	-
III Riserve da donazioni e lasciti vincolati ad investimenti			0	0	**0**	**-**
IV Altre riserve			**1.528.892**	**1.528.892**	**0**	**0,0%**
Riserve di utili destinate all'acquisto di beni			1.528.892	1.528.892	0	0,0%
V Contributi per ripiano perdite			0	0	**0**	**-**
VI Utili (perdite) portati a nuovo			2.139.152	1.727.985	**411.167**	**23,8%**
VII Utile (perdita) dell'esercizio			459.513	411.167	**48.346**	**11,8%**
Totale A)			**23.742.940**	**24.395.069**	**(652.129)**	**-2,7%**
B) FONDI PER RISCHI ED ONERI						
1) Fondi per imposte, anche differite			0	0	**0**	**-**
2) Fondi per rischi			458.868	289.955	**168.913**	**58,3%**
3) Quota inutilizzata contributi di parte corrente vincolati			5.417.483	4.174.812	**1.242.671**	**29,8%**
4) Altri fondi oneri			3.164.912	2.832.191	**332.721**	**11,7%**
Totale B)			**9.041.263**	**7.296.958**	**1.744.305**	**23,9%**
C) TRATTAMENTO FINE RAPPORTO						
1) TFR personale dipendente			**0**	**0**	**0**	**-**
Totale C)			**0**	**0**	**0**	**-**
D) DEBITI (con separata indicazione, per ciascuna voce, degli importi esigibili oltre l'esercizio successivo)						
	Entro 12 mesi	**Oltre 12 mesi**				
1) Mutui passivi	**0**	**0**	**0**	**0**	**0**	**-**
2) Debiti v/Stato	**0**	**6.854.858**	**6.854.858**	**6.854.858**	**0**	**0,0%**
3) Debiti v/Regione o Provincia Autonoma	**0**	**0**	**0**	**0**	**0**	**-**
4) Debiti v/aziende sanitarie pubbliche	**0**	**156.816**	**156.816**	**156.816**	**0**	**0,0%**
a) Debiti v/aziende sanitarie pubbliche della Regione	0	156.816	*156.816*	*156.816*	**0**	**0,0%**
c) Debiti v/aziende sanitarie pubbliche fuori Regione	0	0	**0**	**0**	**0**	**-**
5) Debiti v/società partecipate e/o enti dipendenti della Regione	**0**	**0**	**0**	**0**	**0**	**-**
6) Debiti v/fornitori	**2.268.572**	**236.943**	**2.505.515**	**2.893.423**	**(387.908)**	**-13,4%**
7) Debiti v/Istituto Tesoriere	**1.436**	**0**	**1.436**	**1.466**	**(30)**	**-2,0%**
8) Debiti tributari	**995.672**	**0**	**995.672**	**1.084.202**	**(88.530)**	**-8,2%**
9) Debiti v/istituti previdenziali, assistenziali e sicurezza sociale	**958.214**	**0**	**958.214**	**926.847**	**31.367**	**3,4%**
10) Debiti v/altri	**2.654.003**	**2.520.868**	**5.174.871**	**5.052.061**	**122.810**	**2,4%**
a) Debiti v/altri Enti per attività di ricerca	1.157.800	1.043.393	*2.201.193*	*2.151.140*	**50.053**	**2,3%**
b) Debiti v/altri	1.496.203	1.477.475	*2.973.678*	*2.900.921*	**72.757**	**2,5%**
Totale D)	**6.877.897**	**9.769.485**	**16.647.383**	**16.969.672**	**(322.289)**	**-1,9%**
E) RATEI E RISCONTI PASSIVI						
1) Ratei passivi			**33.025**	**21.725**	**11.300**	**52,0%**
2) Risconti passivi			**0**	**0**	**0**	**-**
Totale E)			**33.025**	**21.725**	**11.300**	**52,0%**
TOTALE PASSIVO E PATRIMONIO NETTO (A+B+C+D+E)			**49.464.611**	**48.683.424**	**781.187**	**1,6%**
F) CONTI D'ORDINE						
1) Canoni di leasing ancora da pagare					0	-
2) Depositi cauzionali					0	-
3) Beni in comodato					0	-
4) Altri conti d'ordine					0	-
Totale F)			**0**	**0**	**0**	**-**

CONTO ECONOMICO			*Importi* : Euro	
	Anno 2019	Anno 2018	VARIAZIONE 2019/2018	
			Importo	*%*
A) VALORE DELLA PRODUZIONE				
1) Contributi in c/esercizio	**37.726.368**	**36.378.435**	**1.347.933**	**3,7%**
a) Contributi in c/esercizio - da Regione o Provincia Autonoma per quota F.S. regionale	28.623.396	28.623.396	0	0,0%
b) Contributi in c/esercizio - extra fondo	1.458.838	1.369.641	89.197	6,5%
1) Contributi da Regione o Prov. Aut. (extra fondo) - vincolati	*400.000*	*270.000*	*130.000*	*48,1%*
2) Contributi da Regione o Prov. Aut. (extra fondo) - altro	*101.500*	*101.500*	*0*	*0,0%*
3) Contributi da aziende sanitarie pubbliche (extra fondo)	*99.241*	*164.901*	*(65.660)*	*-39,8%*
4) Contributi da Ministero della Salute	*858.097*	*833.240*	*24.857*	*3,0%*
c) Contributi in c/esercizio - per ricerca	7.644.134	6.385.398	1.258.736	19,7%
1) da Ministero della Salute per ricerca corrente	*2.802.751*	*1.316.857*	*1.485.894*	*112,8%*
2) da Ministero della Salute per ricerca finalizzata	*0*	*0*	*0*	*-*
3) da Ministero - altro	*4.359.000*	*4.790.208*	*(431.208)*	*-9,0%*
4) da Regioni	*257.008*	*193.300*	*63.708*	*33,0%*
5) da Unione Europea e altri Stati	*60.903*	*0*	*60.903*	*-*
6) da altri soggetti pubblici	*36.600*	*0*	*36.600*	*-*
7) da privati	*127.872*	*85.033*	*42.839*	*50,4%*
d) Contributi in c/esercizio - da privati	0	0	0	-
2) Rettifica contributi c/esercizio per destinazione ad investimenti	0	0	**0**	**-**
3) Utilizzo fondi per quote inutilizzate contributi vincolati di esercizi precedenti	0	0	**0**	**-**
4) Ricavi per prestazioni sanitarie	**1.446.501**	**1.613.204**	**(166.703)**	**-10,3%**
a) Ricavi per prestazioni sanitarie - ad aziende sanitarie pubbliche e altri soggetti pubblici	303.104	426.025	(122.921)	-28,9%
b) Ricavi per prestazioni sanitarie - a privati	0	0	0	-
c) Ricavi per prestazioni sanitarie - intramoenia	0	0	0	-
d) Ricavi per prestazioni sanitarie - altro	1.143.397	1.187.179	(43.782)	-3,7%
5) Concorsi, recuperi e rimborsi	**386.151**	**424.544**	**(38.393)**	**-9,0%**
6) Quota contributi in c/capitale imputata nell'esercizio	**1.111.642**	**1.134.489**	**(22.847)**	**-2,0%**
7) Incrementi delle immobilizzazioni per lavori interni	**0**	**0**	**0**	**-**
8) Altri ricavi e proventi	**2.403**	**205**	**2.198**	**1072,2%**
Totale A)	**40.673.065**	**39.550.877**	**1.122.188**	**2,8%**
B) COSTI DELLA PRODUZIONE				
1) Acquisti di beni	**2.541.951**	**2.288.907**	**253.044**	**11,1%**
a) Acquisti di beni sanitari	2.482.711	2.260.283	222.428	9,8%
b) Acquisti di beni non sanitari	59.240	28.624	30.616	107,0%
2) Acquisti di servizi sanitari	**704.481**	**782.463**	**(77.982)**	**-10,0%**
a) Acquisti prestazioni sanitarie	0	0	0	-
b) Compartecipazione al personale per attività libero-prof. (intramoenia)	0	0	**0**	**-**
c) Rimborso assegni e contributi sanitari	0	0	**0**	**-**
d) Consulenze, collaborazioni, interinale, altre prestazioni di lavoro sanitarie	0	0	0	-
e) Altri servizi a rilevanza sanitaria	704.481	782.463	**(77.982)**	**-10,0%**
3) Acquisti di servizi non sanitari	**3.518.250**	**3.346.956**	**171.294**	**5,1%**
a) Servizi non sanitari	2.721.501	2.549.183	172.318	**6,8%**
b) Consulenze, collaborazioni, interinale, altre prestazioni di lavoro non sanitarie	699.970	708.864	(8.894)	**-1,3%**
c) Formazione	96.779	88.909	**7.870**	**8,9%**
4) Manutenzione e riparazione	**1.985.914**	**2.050.431**	**(64.517)**	**-3,1%**
5) Godimento di beni di terzi	**291.905**	**368.146**	**(76.241)**	**-20,7%**
6) Costi del personale	**24.121.241**	**24.325.860**	**(204.619)**	**-0,8%**
7) Oneri diversi di gestione	**691.801**	**661.521**	**30.280**	**4,6%**
8) Ammortamenti	**1.846.978**	**1.793.126**	**53.852**	**3,0%**
a) Ammortamenti immobilizzazioni immateriali	117.370	108.904	8.466	7,8%
b) Ammortamenti dei fabbricati	1.101.032	1.085.766	**15.266**	**1,4%**
c) Ammortamenti delle altre immobilizzazioni materiali	628.576	598.456	**30.120**	**5,0%**
9) Svalutazione delle immobilizzazioni e dei crediti	**300.000**	**422.954**	**(122.954)**	**-29,1%**
10) Variazione delle rimanenze	**192.856**	**(21.374)**	**214.230**	**-1002,3%**
a) Variazione delle rimanenze sanitarie	204.470	(21.980)	**226.450**	-1030,3%
b) Variazione delle rimanenze non sanitarie	(11.614)	606	606	100,0%
11) Accantonamenti	**3.066.160**	**1.738.921**	**1.327.239**	**76,3%**
a) Accantonamenti per rischi	228.000	76.328	151.672	198,7%
b) Accantonamenti per quote inutilizzate di contributi vincolati	2.242.544	1.451.470	791.074	54,5%
c) Altri accantonamenti	595.616	211.124	384.492	182,1%
Totale B)	**39.261.539**	**37.757.913**	**1.503.626**	**4,0%**
DIFFERENZA TRA VALORE E COSTI DELLA PRODUZIONE (A-B)	**1.411.526**	**1.792.964**	**(381.438)**	**-21,3%**
C) PROVENTI E ONERI FINANZIARI				
1) Interessi attivi ed altri proventi finanziari	**0**	**0**	**0**	**-**
2) Interessi passivi ed altri oneri finanziari	**9.968**	**3.700**	**6.268**	**169,4%**
Totale C)	**(9.968)**	**(3.700)**	**(6.268)**	**169,4%**
D RETTIFICHE DI VALORE DI ATTIVITA' FINANZIARIE				
1) Rivalutazioni	**0**	**0**	**0**	**-**

CONTO ECONOMICO			*Importi* : Euro	
	Anno 2019	Anno 2018	VARIAZIONE 2019/2018	
			Importo	*%*
2) Svalutazioni	**0**	**0**	**0**	**-**
Totale D)	**0**	**0**	**0**	**-**
E) PROVENTI E ONERI STRAORDINARI				
1) Proventi straordinari	**793.575**	**502.289**	**291.286**	**58,0%**
a) Plusvalenze	**0**	**0**	0	-
b) Altri proventi straordinari	793.575	502.289	291.286	58,0%
2) Oneri straordinari	**93.595**	**230.010**	**(136.415)**	**-59,3%**
a) Minusvalenze	198	23.095	(22.897)	-99,1%
b) Altri oneri straordinari	93.397	206.915	(113.518)	-54,9%
Totale E)	**699.980**	**272.279**	**427.701**	**157,1%**
RISULTATO PRIMA DELLE IMPOSTE (A-B+C+D+E)	**2.101.538**	**2.061.543**	**39.995**	**1,9%**
Y) IMPOSTE SUL REDDITO DELL'ESERCIZIO				
1) IRAP	**1.642.025**	**1.650.376**	**(8.351)**	**-0,5%**
a) IRAP relativa a personale dipendente	1.433.088	1.405.893	27.195	1,9%
b) IRAP relativa a collaboratori e personale assimilato a lavoro dipendente	188.293	222.676	(34.383)	-15,4%
c) IRAP relativa ad attività di libera professione (intramoenia)	0	0	0	-
d) IRAP relativa ad attività commerciali	20.644	21.807	(1.163)	-5,3%
2) IRES	**0**	**0**	**0**	**-**
3) Accantonamento a fondo imposte (accertamenti, condoni, ecc.)	**0**	**0**	**0**	**-**
Totale Y)	**1.642.025**	**1.650.376**	**(8.351)**	**-0,5%**
UTILE (PERDITA) DELL'ESERCIZIO	**459.513**	**411.167**	**48.346**	**11,8%**

Allegato 3

Istituto Zooprofilattico Sperimentale
del Lazio e della Toscana M. Aleandri

UNITÀ OPERATIVA
ECONOMICO FINANZIARIA

BILANCIO DI ESERCIZIO 2019
NOTA INTEGRATIVA



Criteri generali di formazione del bilancio di esercizio ***1***

Criteri di valutazione adottati per la redazione del bilancio di esercizio ***2***

Dati relativi al personale ***7***

RIFERIMENTI NORMATIVI ***12***

STATO PATRIMONIALE ***14***

ATTIVO PATRIMONIALE ***14***

A. Immobilizzazioni **14**
A.I Immobilizzazioni immateriali 14
A.I.3 Diritti di brevetto e di utilizzazione delle opere dell'ingegno 15
A.I.4 Immobilizzazioni immateriali in corso e acconti 15
A.I.5 Altre immobilizzazioni immateriali 15
A.II Immobilizzazioni materiali 15
A.II.1 Terreni 16
A.II.2 Fabbricati 17
A.II.3 Impianti e macchinari 17
A.II.4 Attrezzature sanitarie e scientifiche 18
A.II.5 Mobili e arredi 18
A.II.6 Automezzi 18
A.II.8 Altre immobilizzazioni materiali 19
A.III Immobilizzazioni finanziarie 19

B. Attivo Circolante **19**
B.I Rimanenze 19
B.II Crediti 20
B.II.1 Crediti v/Stato 20
B.II.1.a) Crediti v/Stato – parte corrente 20
B.II.1.c) Crediti v/Stato per ricerca 24
B.II.2 Crediti v/Regione o Provincia Autonoma 29
B.II.2.a) Crediti v/Regione o Provincia Autonoma – parte corrente 29
B.II.2.b) Crediti v/Regione per versamenti a patrimonio netto 31
B.II.3 Crediti v/aziende sanitarie pubbliche 32
B.II.3.a) Crediti v/aziende sanitarie pubbliche della Regione 32
B.II.5 Crediti v/altri soggetti pubblici 32
B.II.6 Crediti v/UnioneEuropea e altri Stati 32
B.II.7 Crediti v/privati 33
Fondo svalutazione crediti 33
B.II.8 Crediti v/Erario 34
B.II.9 Crediti v/altri 35
B.III Attività finanziarie che non costituiscono immobilizzazioni 36
B.IV Disponibilità liquide 36

C. Ratei e Risconti attivi **37**
C.I Ratei Attivi 37
C.II Risconti attivi 37

PASSIVO PATRIMONIALE ***38***

A. Patrimonio Netto **38**
A.I Fondo di dotazione 38

A.II Finanziamenti per investimenti 38
A.II.2) Finanziamenti da Stato per investimenti 40
A.II.3) Finanziamenti da Regioni per investimenti 40
A.II.4) Finanziamenti da altri soggetti pubblici per investimenti 40
A.IV Altre riserve 40
A.VI Utili (Perdite) portati a nuovo 40
A.VII Utile (Perdita) dell'esercizio 40

B. Fondi per rischi ed oneri 41

C. Trattamento di fine rapporto 44

D. Debiti 45
D.1) Mutui Passivi 45
D.2) Debiti v/Stato 45
D.3) Debiti v/Regione o Provincia Autonoma 45
D.4) Debiti v/aziende sanitarie pubbliche 45
D.5) Debiti v/società partecipate e/o enti dipendenti della Regione 45
D.6) Debiti v/fornitori 46
D.7) Debiti v/Istituto Tesoriere 46
D.8) Debiti Tributari 46
D.9) Debiti v/istituti previdenziali, assistenziali e sicurezza sociale 46
D.10) Debiti v/altri 47
D.10 a) Debiti v/altri Enti per attività di ricerca 47
D.10 b) Debiti v/altri 47

E. Ratei e Risconti Passivi 51
E.1) Ratei passivi 51
E.2) Risconti passivi 51

F. Conti d'ordine 51
F.1) Canoni di leasing ancora da pagare 51
F.2) Depositi cauzionali 51
F.3) Beni in comodato 51
F.4) Altri conti d'ordine 51

CONTO ECONOMICO 52

..... 52

A) Valore della produzione 52
A.1) Contributi in c/esercizio 52
A.1 a) Contributi in c/ esercizio – da Regione o Provincia Autonoma per quota F.S. regionale 53
A.1 b) Contributi in c/ esercizio – extra fondo 53
A.1 b.1) Contributi da Regione o Prov. Aut. (extra fondo) – vincolati 54
A.1 b.2) Contributi da Regione o Prov. Aut. (extra fondo) – altro 54
A.1 b.3) Contributi da aziende sanitarie pubbliche (extra fondo) 55
A.1 b.4) Contributi da Ministero della Salute 55
A.1 c) Contributi in c/ esercizio – per ricerca 56
A.1 c.1) Da Ministero della Salute per ricerca corrente 57
A.1 c.2) Da Ministero della Salute per ricerca finalizzata 63
A.1 c.3) Da Ministero – altro 63
A.1 c.4) Da Regioni 64
A.1 c.5) Da Unione Europea e altri Stati 65
A.1 c.6) Da altri soggetti pubblici 66

A.1 c.7) Da privati 67
A.1 f) Contributi in c/esercizio – da privati 69
A.4) Ricavi per prestazioni sanitarie 69
A.4 a) Ricavi per prestazioni sanitarie – ad azienda sanitarie pubbliche e altri soggetti pubblici 69
A.4 b) Ricavi per prestazioni sanitarie – a privati 69
A.4 c) Ricavi per prestazioni sanitarie – intramoenia 69
A.4 d) Ricavi per prestazioni sanitarie – altro 69
A.5) Concorsi, recuperi e rimborsi 70
A.6) Quota contributi in c/ capitale imputata nell'esercizio 71
A.7) Incrementi delle Immobilizzazioni per lavori interni 71
A.8) Altri ricavi e proventi 71

B) Costi della produzione 72
B.1) Acquisti di beni 73
B.1 a) Acquisti di beni sanitari 73
B.1 b) Acquisti di beni non sanitari 74
B.2) Acquisti di servizi sanitari 74
B.2 a) Acquisti prestazioni sanitarie 74
B.2 b) Compartecipazione al personale per attività libero-prof. (intramoenia) 74
B.2 c) Rimborso assegni e contributi sanitari 75
B.2 d) Consulenze, collaborazioni, interinale, altre prestazioni di lavoro sanitarie 75
B.2 e) Altri servizi a rilevanza sanitaria 75
B.3) Acquisti di servizi non sanitari 75
B.3 a) Servizi non sanitari 77
B.3 b) Consulenze, collaborazioni interinale, altre prestazioni di lavoro non sanitarie 77
B.3 c) Formazione 77
B.4) Manutenzione e riparazione 77
B.5) Godimento di beni di terzi 78
B.6) Costi del personale 79
B.7) Oneri diversi di gestione 81
B.8) Ammortamenti 82
B.8 a) Ammortamenti immobilizzazioni immateriali 82
B.8 b) Ammortamenti dei fabbricati 82
B.8 c) Ammortamenti delle altre immobilizzazioni materiali 83
B.9) Svalutazione delle immobilizzazioni e dei crediti 83
B.10) Variazione delle rimanenze 83
B.10 a) Variazione delle rimanenze sanitarie 84
B.10 b) Variazione delle rimanenze non sanitarie 84
B.11) Accantonamenti 84
B.11 a) Accantonamenti per rischi 84
B.11 b) Accantonamenti per quote inutilizzate di contributi vincolati 85
B.11 c) Altri accantonamenti 85

C. Proventi e oneri finanziari 85
C.1) Interessi attivi ed altri proventi finanziari 86
C.2) Interessi passivi ed altri oneri finanziari 86
D.1) Rivalutazioni 86
D.2) Svalutazioni 86

E. Proventi e oneri straordinari 87
E.1) Proventi straordinari 87
E.1 a) Plusvalenze 87
E.1 b) Altri proventi straordinari 87

E.2) Oneri straordinari 88
E.2 a) Minusvalenze 88
E.2 b) Altri oneri straordinari 89

Y. Imposte sul reddito dell'esercizio 89
Y.1) IRAP 90
Y.1 a) IRAP relativa a personale dipendente 90
Y.1 b) IRAP relativa a collaboratori e personale assimilato a lavoro dipendente 90
Y.1 c) IRAP relativa ad attività di libera professione (intramoenia) 90
Y.1 d) IRAP relativa ad attività commerciali 90
Y.2) IRES 90
Y.3) Accantonamento a fondo imposte (accertamenti, condoni, ecc.) 90
UTILE (PERDITA) DELL'ESERCIZIO 90

Criteri generali di formazione del bilancio di esercizio

Il Bilancio di esercizio è costituito dallo Stato Patrimoniale, dal Conto Economico, dal Rendiconto Finanziario e dalla presente Nota Integrativa, ed è corredato dalla Relazione sulla Gestione. Esso è stato predisposto secondo le disposizioni del D.Lgs. 118/11, e facendo riferimento al Codice Civile ed ai Principi Contabili Nazionali (OIC), fatto salvo quanto difformemente previsto dallo stesso D.Lgs. 118/11.

La presente Nota Integrativa, in particolare, contiene tutte le informazioni di cui al D.Lgs. 118/11. Fornisce inoltre informazioni supplementari, anche se non specificamente richieste da disposizioni di legge, ritenute necessarie a dare una rappresentazione veritiera e corretta dei fatti aziendali ed in ottemperanza al postulato della chiarezza del bilancio.

Lo Stato Patrimoniale, il Conto economico, il Rendiconto Finanziario e la Nota Integrativa sono stati predisposti in unità di euro. L'arrotondamento è stato eseguito all'unità inferiore per decimali inferiori a 0,5 euro e all'unità superiore per decimali pari o superiori a 0,5 euro.

Eventuali deroghe all'applicazione di disposizioni di legge:

GEN1 - NO	Non si sono verificati casi eccezionali che impongano di derogare alle disposizioni di legge.

Eventuali deroghe al principio di continuità di applicazione dei criteri di valutazione:

GEN2 - NO	I criteri utilizzati nella formazione del bilancio non si discostano dai medesimi utilizzati per la formazione del bilancio del precedente esercizio, in particolare nelle valutazioni e nella continuità dei medesimi principi.

Eventuali casi di non comparabilità delle voci rispetto all'esercizio precedente:

GEN3 - NO	Tutte le voci relative allo Stato Patrimoniale, al Conto Economico e al Rendiconto Finanziario dell'esercizio precedente sono comparabili con quelle del presente esercizio e non si è reso necessario alcun adattamento.

Altre informazioni di carattere generale, relative alla conversione dei valori:

GEN4 - NO	Nel corso dell'esercizio non sono state effettuate conversioni di voci di bilancio espresse all'origine in moneta diversa dall'euro.

Criteri di valutazione adottati per la redazione del bilancio di esercizio

Il Bilancio di esercizio è lo strumento di informazione patrimoniale, finanziaria ed economica dell'Istituto. Perché possa svolgere tale funzione, il Bilancio è stato redatto con chiarezza, così da rappresentare in modo veritiero e corretto la situazione patrimoniale e finanziaria dell'Istituto e il risultato economico dell'esercizio.

Le caratteristiche sopra menzionate sono state assicurate, laddove necessario, dall'inserimento di informazioni complementari. Se vi è stata deroga alle disposizioni di legge, essa è stata motivata e ne sono stati esplicitati gli effetti sulla situazione patrimoniale, finanziaria ed economica dell'istituto nella presente Nota Integrativa.

La valutazione delle voci di Bilancio è stata effettuata ispirandosi ai principi di prudenza e competenza, tenendo conto della funzione economica dell'elemento attivo e passivo considerato e nella prospettiva della continuazione dell'attività.

L'applicazione del principio di prudenza ha comportato la valutazione individuale degli elementi componenti le singole poste o voci delle attività o passività, per evitare compensi tra perdite che dovevano essere riconosciute e utili da non riconoscere in quanto non realizzati.

In ottemperanza al principio di competenza, l'effetto delle operazioni e degli altri eventi è stato rilevato contabilmente e attribuito all'esercizio al quale tali operazioni ed eventi si riferiscono, e non a quello in cui si concretizzano i relativi movimenti di numerario (incassi e pagamenti).

I criteri di valutazione adottati sono sintetizzati nella tabella che segue.

Posta di bilancio	Criterio di valutazione
Immobilizzazioni immateriali	Sono iscritte al costo di acquisto o di produzione, inclusi i costi accessori e l'IVA in quanto non detraibile. Sono esposte in bilancio al netto degli ammortamenti effettuati nel corso degli esercizi. Le aliquote di ammortamento sono state individuate tenendo conto della residua possibilità di utilizzo del bene ai sensi dell'art. 2426 C.C. e contenute nelle tabelle dei coefficienti di ammortamento per i Servizi sanitari (Gruppo XXI) allegate al D.M. 31/12/1988. L'iscrizione tra le immobilizzazioni dei costi di impianto e di ampliamento, di ricerca e sviluppo avviene con il consenso del Collegio dei Revisori dei Conti.
Immobilizzazioni materiali	Sono iscritte al costo di acquisto o di produzione, inclusi i costi accessori e l'IVA in quanto non detraibile. Sono esposte in bilancio al netto dei relativi fondi di ammortamento. I cespiti completamente ammortizzati restano iscritti in bilancio fino a quando sono eliminati o alienati. Le aliquote di ammortamento sono state individuate tenendo conto della residua possibilità di utilizzo del bene ai sensi dell'art. 2426 C.C. e contenute nelle tabelle dei coefficienti di ammortamento per i Servizi sanitari (Gruppo XXI) allegate al D.M. 31/12/1988. Per i beni il cui costo unitario non è superiore ad € 516,46, quest'ultimo è stato dedotto integralmente nell'esercizio prescindendo da una possibile utilità pluriennale del cespite. Tale soluzione non è infatti esclusa dal principio contabile n. 16 che lascia la possibilità di operare in questo modo qualora tali cespiti non abbiano al termine dell'esercizio un valore d'uso rilevante nel suo insieme e apprezzabile singolarmente. Per i cespiti acquistati nell'anno, ci si è avvalsi della facoltà di dimezzare forfettariamente l'aliquota normale di ammortamento.

	Per i fabbricati, il relativo valore è stato ricostruito prendendo in considerazione i dati catastali relativi a fabbricati e terreni; i dati sono detenuti dalla Unità Operativa Tecnico-Patrimoniale e Ingegneria Clinica. Nel patrimonio aziendale non sussistono fabbricati ricevuti a titolo gratuito, dalla regione o da altri soggetti pubblici e privati. I costi di manutenzione e riparazione che non rivestono carattere incrementativo del valore e/o della funzionalità dei beni sono addebitati al conto economico dell'esercizio in cui sono sostenuti. Le spese di manutenzione e riparazione aventi natura incrementativa sono imputate all'attivo patrimoniale e ammortizzate in relazione alla residua possibilità di utilizzazione dei beni cui si riferiscono. Le immobilizzazioni che, alla fine dell'esercizio, presentano un valore durevolmente inferiore rispetto al residuo costo da ammortizzare vengono iscritte a tale minor valore. Questo non viene mantenuto se negli esercizi successivi vengono meno le ragioni della svalutazione effettuata. Le immobilizzazioni materiali detenute in base a contratti di leasing finanziario vengono contabilizzate secondo quanto previsto dalla vigente normativa italiana, la quale prevede l'addebito a conto economico per competenza dei canoni, l'indicazione dell'impegno per canoni a scadere nei conti d'ordine e l'inserimento del cespite tra le immobilizzazioni solo all'atto del riscatto.
Titoli	Sono iscritti al minor valore tra il prezzo d'acquisto e quanto è possibile realizzare sulla base dell'andamento del mercato.
Partecipazioni	Sono iscritte al costo di acquisto o di sottoscrizione, eventualmente rettificato per riflettere perdite permanenti di valore. Tale minor valore non verrà mantenuto negli esercizi successivi qualora vengano meno le ragioni della svalutazione effettuata.
Rimanenze	Sono iscritte al minore tra costo di acquisto o di produzione e valore desumibile dall'andamento del mercato. Per i beni

	fungibili il costo è calcolato con il metodo della media ponderata.
Crediti	Sono esposti al presumibile valore di realizzo. L'adeguamento del valore nominale dei crediti al valore presunto di realizzo è ottenuto mediante apposito fondo al fine di tener conto dei rischi di inesigibilità.
Disponibilità liquide	Sono iscritte in bilancio al loro valore nominale.
Ratei e risconti	Sono determinati in proporzione al periodo temporale di competenza del costo o del ricavo comune a due o più esercizi.
Patrimonio netto	Non sono rilevati contributi per ripiano perdite. I contributi finalizzati sono rilevati sulla base del relativo atto di assegnazione, con contestuale rilevazione del corrispondente credito. Laddove siano impiegati per l'acquisizione di cespiti ammortizzabili, i contributi finalizzati vengono successivamente stornati a proventi con un criterio sistematico, commisurato all'ammortamento dei cespiti cui si riferiscono, producendo la sterilizzazione dell'ammortamento stesso. Non sono, invece, soggette a sterilizzazione le quote di ammortamento relative agli acquisiti di cespiti ammortizzabili finanziati con l'utilizzo degli utili di esercizi precedenti, in quanto l'apposita riserva per destinazione ad investimenti andrà successivamente stornata al fondo di dotazione per un valore pari agli investimenti effettuati e non può essere utilizzata per sterilizzare gli ammortamenti (v. casistica applicativa ministeriale del D.Lgs. 118/2011 che disciplina la tenuta della contabilità economico-patrimoniale per gli Enti e le Aziende del Servizio Sanitario Nazionale).
Fondi per rischi e oneri	Sono costituiti da accantonamenti effettuati allo scopo di coprire perdite o debiti di natura determinata e di esistenza certa o probabile, che alla data di chiusura dell'esercizio sono però indeterminati nell'ammontare e/o nella data di sopravvenienza.

	Sono valutati nel rispetto dei principi della competenza e della prudenza. Non sono stati costituiti fondi generici privi della relativa giustificazione economica.
Debiti	Sono rilevati al loro valore nominale.
Ricavi e costi	Sono rilevati secondo i principi della prudenza e della competenza economica, anche mediante l'iscrizione dei relativi ratei e risconti.
Imposte sul reddito	Sono determinate secondo le norme e le aliquote vigenti.
Conti d'ordine	Impegni e garanzie sono indicati nei conti d'ordine al loro valore contrattuale residuo. I beni di terzi sono indicati nei conti d'ordine in base al loro valore di mercato al momento dell'ingresso in azienda.

Dati relativi al personale

I contratti di lavoro applicati sono:

- CCNL 2016-2018 del Comparto Sanità
- CCNL 2016 -2018 Dirigenza Area Sanità (dove sono confluite l'ex Area IV Dirigenza Medica e Veterinaria e l'ex Area III Dirigenza Sanitaria)
- CCNL Dirigenza Area Funzioni Locali (dove è confluito l'ex Area III Dirigenza Professionale Tecnica e Amministrativa dell'Aziende e degli Enti della Sanità) - contrattazione attualmente ancora in essere.

Si riportano di seguito le tabelle relative ai dati sull'occupazione al 31 dicembre 2019.

Dati sull'occupazione al 31.12.19							
PERSONALE DIPENDENTE (*) (Conto Annuale)							
T1	T12				T12		T13
Tipologia di personale	Personale al 31/12/18	Di cui Personale Part Time al 31/12/18	Personale al 31/12/19	Di cui Personale Part Time al 31/12/19	Numero Mensilità	Totale spese a carattere stipendiale	Totale Spese accessorie
RUOLO SANITARIO	**262**	**12**		**11**	**3238,10**	**7808036**	**982947**
Dirigenza	87		90		1060,88	3547166	680191
- Medico-veterinaria	63		66		803,88	2684300	516388
- Sanitaria	24		24		259	862866	163803
Comparto	175		186	11	2177,22	4260870	302756
- Categoria Ds	26		25		311	632569	50862
- Categoria D	135	10	148	10	1710,22	3282983	227211
- Categoria C	14	2	13	1	156	345318	24683
- Categoria Bs							
RUOLO PROFESSIONALE	**1**		**1**		**12**	**39979**	**11239**
Dirigenza	1		1		12	39979	11239
Livello dirigenziale							
Comparto							
- Categoria D							
RUOLO TECNICO	**62**	**2**	**61**	**4**	**669**	**1206330**	**122294**
Dirigenza	8		8		96	319834	55483
Livello dirigenziale	8		8		96	319834	55483
Comparto	54		53	4	573	886496	66451
- Categoria Ds							
- Categoria D	11	2	12	4	144	242295	18189

- Categoria C	13		14		165	291397	20490
- Categoria Bs							
- Categoria B	19		25		240	313004	24693
- Categoria A	11		2		24	39800	3079
RUOLO AMMINISTRATIVO	**63**	**5**	**72**	**2**		**1494503**	**128358**
Dirigenza	5		5		48	149922	38669
Livello dirigenziale					48	149922	38669
Comparto	58	5	67	2		1344581	89489
- Categoria Ds							
- Categoria D	20	1	23		272	454653	28334
- Categoria C	34	4	38	2	428	761079	51158
- Categoria Bs							
- Categoria B	3		6		72	110608	8586
- Categoria A	1		0		11	18241	1411
(*) E' necessario comprendere anche il personale dipendente del comparto a tempo determinato che però è rilevato nella Tabella 2 del conto annuale con diverso criterio (uomini-anno).							

Fig. 1 - Tab. pers 1

Dati sull'occupazione al 31.12.18				
PERSONALE DIPENDENTE (Conto annuale)				
	T1A	T1C	T1A	T1C
Tipologia di personale	Personale in comando al 31/12/18 ad altri enti	Personale in comando al 31/12/18 da altri enti	Personale in comando al 31/12/19 ad altri enti	Personale in comando al 31/12/19 da altri enti
RUOLO SANITARIO	**1**	**0**	**1**	**0**
Dirigenza	0	0	0	0
- Medico-veterinaria				
- Sanitaria				
Comparto				
- Categoria Ds		0		
- Categoria D	1		1	
- Categoria C		0		
- Categoria Bs				
RUOLO PROFESSIONALE	**0**	**0**	**0**	**0**
Dirigenza	0	0	0	0
Livello dirigenziale				
Comparto	0	0	0	0
- Categoria D				
RUOLO TECNICO	**0**	**0**	**0**	**0**

Dirigenza	0	0	0	0
Livello dirigenziale				
Comparto	0	0		
- Categoria Ds				
- Categoria D				
- Categoria C				
- Categoria Bs				
- Categoria B				
- Categoria A				
RUOLO AMMINISTRATIVO	**7**		**6**	**1**
Dirigenza				
Livello dirigenziale				
Comparto				
- Categoria Ds				
- Categoria D	4		3	1
- Categoria C	3		3	
- Categoria Bs				
- Categoria B				
- Categoria A				

PERSONALE UNIVERSITARIO (Conto annuale T1B)				
Tipologia di personale	Personale al 31/12/18	Di cui Personale a tempo parziale al 31/12/18	Personale al 31/12/19	Di cui Personale a tempo parziale al 31/12/19
RUOLO SANITARIO	**0**	**0**	**0**	**0**
Dirigenza				
Comparto				
RUOLO PROFESSIONALE	**0**	**0**	**0**	**0**
Dirigenza				
Comparto				
RUOLO TECNICO	**0**	**0**	**0**	**0**
Dirigenza				
Comparto				
RUOLO AMMINISTRATIVO	**0**	**0**	**0**	**0**
Dirigenza				
Comparto				

Fig. 2 - Tab. pers 2

PERSONALE CON ALTRO CONTRATTO - FORMAZIONE LAVORO (Conto annuale T2)		
Tipologia di personale	Uomini-anno anno 2018	Uomini-anno anno 2019
RUOLO SANITARIO	**0**	**0**
Dirigenza	0	0
- Medico-Veterinaria		
- Sanitaria non medica		
Comparto	0	0
RUOLO PROFESSIONALE	**0**	**0**
Dirigenza		
Comparto		
RUOLO TECNICO	**0**	**0**
Dirigenza		
Comparto		
RUOLO AMMINISTRATIVO	**0**	**0**
Dirigenza		
Comparto		

PERSONALE CON ALTRO CONTRATTO - CONTRATTO DI SOMMINISTRAZIONE (Conto annuale T2)		
Tipologia di personale	Uomini-anno anno 2018	Uomini-anno anno 2019
RUOLO SANITARIO	**0**	**0**
Dirigenza	0	0
- Medico-Veterinaria		
- Sanitaria non medica		
Comparto		
RUOLO PROFESSIONALE	**0**	**0**
Dirigenza		
Comparto		
RUOLO TECNICO	**0**	**0**
Dirigenza		
Comparto		
RUOLO AMMINISTRATIVO	**0**	**0**
Dirigenza		
Comparto		

PERSONALE CON ALTRO CONTRATTO - LSU (Conto annuale T2)

Tipologia di personale	Uomini-anno anno 2018	Uomini-anno anno 2019
RUOLO SANITARIO	**0**	**0**
Dirigenza	0	0
- Medico-Veterinaria		
- Sanitaria non medica		
Comparto		
RUOLO PROFESSIONALE	**0**	**0**
Dirigenza		
Comparto		
RUOLO TECNICO	**0**	**0**
Dirigenza		
Comparto		
RUOLO AMMINISTRATIVO	**0**	**0**
Dirigenza		
Comparto		

PERSONALE IN CONVENZIONE (FLS 12, quadro E per MMG e PLS)		
Tipologia di personale	Uomini-anno anno 2018	Uomini-anno anno 2019
MEDICINA DI BASE	0	0
MMG	0	0
PLS	0	0
Continuità assistenziale	0	0
Altro	0	0

RIFERIMENTI NORMATIVI

I riferimenti normativi principali sono rappresentati dalla normativa regionale e nazionale che disciplina la materia sanitaria (D.Lgs. 502/92 e s.m.i. e relativi decreti applicativi) e nello specifico le attività, l'organizzazione e il funzionamento degli Istituti Zooprofilattici Sperimentali (D.Lgs. 270/93 e D.Lgs. 106/12 recante "Riorganizzazione degli enti vigilati dal Ministero della salute, a norma dell'articolo 2 della Legge 183/10"), dalle Leggi regionali rispettivamente n. 14 del 29.12.2014 della Regione Lazio e n. 42 del 25.07.2014 della Regione Toscana che hanno ratificato l'intesa legislativa tra le due Regioni recante "Riordino dell'Istituto Zooprofilattico del Lazio e della Toscana" e dalla normativa vigente in materia di contabilità e bilancio per gli enti pubblici e in particolare per gli enti del Servizio Sanitario Nazionale, dal Codice Civile e dai Principi Contabili Nazionali (OIC) e in materia di contenimento e revisione della spesa pubblica, laddove applicabile.

Si evidenzia altresì che il documento è stato elaborato secondo quanto previsto dal D.Lgs. 118/11 avente ad oggetto: *"Disposizioni in materia di armonizzazione dei sistemi contabili e degli schemi di bilancio delle Regioni ,degli enti locali e dei loro organismi, a norma degli articoli 1 e 2 della legge 5 maggio 2009 n. 42",* Titolo II, che disciplina le modalità di redazione e di consolidamento dei bilanci per gli enti del settore sanitario, detta i principi contabili cui tali enti devono attenersi e adotta i nuovi schemi di bilancio da utilizzare (il comma 3 dell'art. 26 dispone che, al fine di conferire uniforme struttura alle voci di bilancio, nonché omogeneità ai valori inseriti in tali voci, anche gli enti di cui all'art. 19, comma 2, lett. d), tra i quali è ricompreso questo Istituto, debbano adottare gli schemi di bilancio contenuti nell'Allegato n. 2 al decreto).

Il **Bilancio di esercizio**, ai sensi dell'art. 26 comma 1 del D.Lgs. 118/11, è composto dallo Stato Patrimoniale, dal Conto Economico predisposti secondo gli schemi del citato Decreto (come modificato dal D.M. 20 marzo 2013), dal Rendiconto Finanziario, dalla Nota Integrativa che esplicita i criteri impiegati nell'elaborazione del bilancio, ed è corredato da una Relazione sulla Gestione sottoscritta dal Direttore Generale.

Viene sottoposto al Consiglio di Amministrazione dell'Ente per la successiva approvazione ai sensi della normativa vigente (comma 2 dell'art. 26 del D.Lgs. 118/11).

Inoltre, ai sensi dell'art. 31 del D.Lgs. 118/11, il Bilancio di esercizio è corredato anche dalla Relazione del Collegio dei Revisori dei Conti, e deve essere trasmesso al Ministero della Salute.

La trasmissione del Bilancio di esercizio, viene fatta anche alla Regione Lazio e alla Regione Toscana (art. 9 comma 3, delle Leggi regionali rispettivamente n. 14 del 29.12.2014 del Lazio e n. 42 del 25.07.2014 della Toscana).

Il Bilancio di esercizio è altresì pubblicato sul sito istituzionale, nella sede "Amministrazione Trasparente", al fine di dare esecuzione al D.Lgs. 33/13 e alla Circolare del Ministero della Salute 1 giugno 2020, n. 14, recante "Annessione agli stati di previsione della spesa del Bilancio dello Stato".

STATO PATRIMONIALE

ATTIVO PATRIMONIALE

A. Immobilizzazioni

Nel corso dell'esercizio 2019 è continuato il lavoro avviato nell'esercizio 2017 di ricognizione dei cespiti presenti ed in uso nelle strutture dell'Istituto; per questo motivo sono stati alienati beni dal Libro dei Cespiti per un totale di € 667.347, rilevando una minusvalenza di € 198 in quanto tutti i restanti beni erano stati totalmente ammortizzati negli esercizi precedenti, giusta Deliberazione del Direttore Generale n. 235 del 01/07/2020.

Tipologia cespiti dismessi	Numero cespiti	Importo valore contabile dei cespiti dismessi
APPARECCHIATURE ELETTRONICHE AUTOF.	3	1.300,18
ATTREZZATURE INF. €516,46 AUTOFINANZIATE	6	1.376,41
ATTREZZATURE INF. 516,46	14	1.192,80
ATTREZZATURE SANITARIE	23	470.970,28
ATTREZZATURE SANITARIE AUTOFINANZIATE	8	154.581,35
IMPIANTI E MACCHINARI	30	34.843,23
IMPIANTI E MACCHINARI AUTOFINANZIATI	4	1.747,10
MOBILI/ARREDI	21	1.185,72
MOBILI/ARREDI AUTOFINANZIATI	1	149,77
Totale complessivo	**110**	**667.346,84**

Di seguito vengono indicati gli importi dei beni dismessi per ogni tipologia di immobilizzazione.

A.I Immobilizzazioni immateriali

SALDO AL 31/12/2019	SALDO AL 31/12/2018	VARIAZIONI	%
156.652	267.922	-111.270	-41,50 %

ALIQUOTE AMMORTAMENTO IMMOBILIZZAZIONI IMMATERIALI				
GRUPPO_FISCALE	**SPECIE_ATTIVITA'**	**CATEGORIA_FISCALE**	**DESCRIZIONE**	**AMMORT_BASE**
21	1	70	PROGRAMMI SOFTWARE	**33,33 %**

21	1	20	DIRITTI DI SUPERFICE-LATINA	**3,33 %**

Il valore netto delle immobilizzazioni immateriali è pari ad euro 156.652.

Non sussistono immobilizzazioni relative a costi di impianto e di ampliamento né a costi di ricerca e sviluppo.

CODICE MOD. SP	IMMOBILIZZAZIONI IMMATERIALI	Costo storico	ESERCIZI PRECEDENTI				MOVIMENTI DELL'ESERCIZIO								Valore Netto Contabile
			Rivalutazioni	Svalutazioni	Fondo Ammortamento	Valore netto iniziale	Girocontie Riclassi Gicazioni	Rivalutazioni	Svalutazioni	Acquisizioni e costruzioni in economia	Manutenzioni incrementative	Interessi capitalizzati	Dismissioni (valore netto)	Ammortamenti	
	Costi d'impianto e di ampliamento														
	di cui soggetti a sterilizzazione														
	Costi di ricerca e sviluppo														
	di cui soggetti a sterilizzazione														
A.I.3	**Diritti di brevetto e diritti di utilizzazione delle opere d'ingegno**	3.052.334	-	-	2.815.329	237.005	-	-	-	6.100	-	-		114.928	128.177
	di cui soggetti a sterilizzazione	2.381.168			2.219.223	161.945								69.642	92.303
	Concessioni, licenze, marchi e diritti simili														-
	di cui soggette a sterilizzazione														-
A.I.4	**Immobilizzazioni immateriali in corso e acconti**	1.539	-	-	-	1.539	-	-	-	-	-	-	-	-	1.539
	Migliorie su beni di terzi														
	di cui soggette a sterilizzazione														
	Pubblicità														
	di cui soggette a sterilizzazione														
A.I.5	***Altre immobilizzazioni immateriali***	73.316			43.938	29.379								2.441	26.936
	di cui soggette a sterilizzazione	73.316			43.938	29.378								2.441	31.819
	TOTALE IMMOBILIZZAZIONI IMMATERIALI	**5.581.673**	-	-	**5.122.428**	**267.922**	-	-	-	**6.100**	-	-	-	**117.369**	**156.652**
	di cui soggette a sterilizzazione	2.454.484	-	-	2.263.161	191.323	-	-	-	-	-	-	-	72.083	124.122

A.I.3 Diritti di brevetto e di utilizzazione delle opere dell'ingegno

La voce denominata "Diritti di brevetto e diritti di utilizzazione delle opere d'ingegno" riguarda il valore dei software applicativi, compresi i brevetti, i costi accessori e le spese di manutenzione straordinarie.

Nell'esercizio sono stati acquistati aggiornamenti evolutivi dei software in gestione presso l'Istituto per un valore di € 6.100.

Nel corso del 2019 non sono state effettuate dismissioni.

Al 31.12 il valore è di € 128.177 al netto del fondo di ammortamento di € 2.930.257.

A.I.4 Immobilizzazioni immateriali in corso e acconti

Al 31.12 il valore è di € 1.539.

A.I.5 Altre immobilizzazioni immateriali

La voce comprende i diritti di superficie di Latina.

Al 31.12 il valore è di € 26.936 al netto del fondo di ammortamento di € 46.380.

A.II Immobilizzazioni materiali

SALDO AL 31/12/2019	SALDO AL 31/12/2018	VARIAZIONI	%
22.987.148	23.122.892	-135.744	-0,6%

ALIQUOTE AMMORTAMENTO IMMOBILIZZAZIONI MATERIALI				
GRUPPO_FISCALE	**SPECIE_ATTIVITA**	**CATEGORIA_FISCALE**	**DESCRIZIONE**	**AMMORT_BASE**
21	1	9	MACCHINE D'UFFICIO ELETTROMECCANICHE ED ELETTRONIC	20 %
21	1	30	ATTREZZATURE SANITARIE	20 %
21	1	40	MOBILI E ARREDI	10 %
21	1	50	AUTOMEZZI	20 %
21	1	60	IMPIANTI E MACCHINARI	20 %
21	1	80	IMMOBILI E FABBRICATI	3 %

CODICE MOD. SP	IMMOBILIZZAZIONI MATERIALI	Costo storico	ESERCIZI PRECEDENTI				MOVIMENTI DELL'ESERCIZIO								Valore Netto Contabile
			Rivalutazioni	Svalutazioni	Fondo ammortamento	Valore netto iniziale	Giroconti e Riclassificazioni	Rivalutazioni	Svalutazioni	Acquisizioni e costruzioni in economia	Manutenzioni incrementative	Interessi capitalizzati	Dismissioni (valore netto)	Ammortamenti	
A.II.1.a	Terreni disponibili	2.410.921			-	2.410.921				-			-	-	2.410.921
	di cui soggetti a sterilizzazione														
A.II.1.b	Terreni indisponibili														
	di cui soggetti a sterilizzazione														
A.II.2.a	Fabbricati non strumentali (disponibili)	-				-				-			-	-	-
	di cui soggetti a sterilizzazione														
A.II.2.c	Fabbricati strumentali (indisponibili)	36.369.617			16.791.613	19.578.004					718.263			1.101.032	19.195.234
	di cui soggetti a sterilizzazione	*29.079.146*			*15.339.865*	*13.739.281*				-				*872.352*	*12.866.930*
A.II.3	Impianti e macchinari	2.334.308			2.250.645	83.663	6.420			5.527			36.590	22.802	66.388
	di cui soggetti a sterilizzazione	*1.974.997*			*1.673.462*	*301.535*								-	301.535
A.II.4	Attrezzature sanitarie e scientifiche	12.924.136			12.173.140	750.996	24.086			839.651			627.923	533.110	1.057.290
	di cui soggette a sterilizzazione	*10.243.212*			*9.012.193*	*1.231.019*				*285.137*				*132.808*	*1.383.348*
A.II.5	Mobili e arredi	1.339.307			1.134.178	205.130				9.605			1.335	36.283	178.452
	di cui soggetti a sterilizzazione	*1.190.069*			*1.007.633*	*182.436*								*25.076*	*157.360*
A.II.6	Automezzi	245.456			207.836	37.620				-				12.325	25.295
	di cui soggetti a sterilizzazione	*111.660*			*101.140*	10.520									10.520
A.II.8	Altre immobilizzazioni materiali	925.445			868.886	56.560				21.064			1.300	24.056	53.567
	di cui soggetti a sterilizzazione	*221.399*			*130.910*	90.489								*9.323*	*81.166*
A.II.9	Immobilizzazioni materiali in corso e acconti	-			-	-				-				-	-
	TOTALE IMMOBILIZZAZIONI MATERIALI	**56.549.190**	**-**	**-**	**33.426.298**	**23.122.892**	**30.506**	**-**	**-**	**875.847**	**718.263**	**-**	**667.149**	**1.729.608**	**22.987.148**
	di cui soggette a sterilizzazione	42.820.484	-	-	27.265.203	15.555.281	-	-	-	285.137	-	-	-	1.039.558	14.800.859

A.II.1 Terreni

Il valore al 31.12 è pari ad € 2.410.921.

Di seguito si riportano le informazioni dei terreni di proprietà dell'Istituto.

Localizzazione Geografica	**Indirizzo**	**Numero civico**	**Denominazione del bene**	**Superficie aree pertinenziali (mq)**
Pisa (PI) [56127]	via Statale 12	snc	IZSLT sede di Pisa	11399
Viterbo (VT) [01100]	Strada Provinciale 15	4	IZSLT sede di Viterbo	4558
Siena (SI) [53100]	Viale Pietro Toselli	22	IZSLT sede di Siena	9100
Rieti (RI) [02100]	Strada Provinciale Tancia	21	IZSLT sede di Rieti	842

Roma (RM) [00178]	Via Appia Nuova	1411	IZSLT sede centrale di Roma	26041
Scandicci (FI) [50018]	Via di Castelpulci	43	IZSLT sede di Firenze	1703
Arezzo (AR) [52100]	Via Uguccione della Faggiuola	14	IZSLT sede di Arezzo	3030
Latina (LT) [04100]	Strada Congiunte Destre	snc	IZSLT sede di Latina	8630
Grosseto (GR) [58100]	Viale Europa	7	IZSLT sede di Grosseto	561

A.II.2 Fabbricati

Il valore dei fabbricati al 31.12 è pari ad € 19.195.235, al netto del fondo di ammortamento di € 17.892.645.

Gli incrementi nell'esercizio 2019 riguardano le manutenzioni straordinarie effettuate sugli immobili di proprietà dell'Istituto che risultano pari ad € 718.263.

Nel corso dell'esercizio 2019 le manutenzioni effettuate non sono state finanziate da contributi finalizzati vincolati; pertanto le relative quote di ammortamento non sono state sterilizzate.

Di seguito si riportano le informazioni dei fabbricati di proprietà dell'Istituto.

Localizzazione Geografica	Indirizzo	Numero civico	Denominazione del bene	Superficie (mq)
Pisa (PI) [56127]	Via Statale 12	snc	IZSLT sede di Pisa	962
Viterbo (VT) [01100]	Strada Provinciale 15	4	IZSLT sede di Viterbo	760
Siena (SI) [53100]	Viale Pietro Toselli	22	IZSLT sede di Siena	543
Rieti (RI) [02100]	Strada Provinciale Tancia	21	IZSLT sede di Rieti	278
Roma (RM) [00178]	Via Appia Nuova	1411	IZSLT sede centrale di Roma	7107
Scandicci (FI) [50018]	Via di Castelpulci	43	IZSLT sede di Firenze	1178
Arezzo (AR) [52100]	Via Uguccione della Faggiuola	14	IZSLT sede di Arezzo	524
Latina (LT) [04100]	Strada Congiunte Destre	snc	IZSLT sede territoriale di Latina	806
Grosseto (GR) [58100]	Viale Europa	7	IZSLT sede di Grosseto	717

A.II.3 Impianti e macchinari

Il valore degli impianti e macchinari al 31.12 è pari ad € 66.388 al netto del fondo di ammortamento di € 2.243.276.

Gli incrementi nell'esercizio 2019 risultano pari ad € 5.527.

Nel corso del 2019 sono stati riclassificati beni per € 6.420.

Nel corso del 2019 sono state effettuate dismissioni pari ad € 36.590.

A.II.4 Attrezzature sanitarie e scientifiche

Il valore delle attrezzature sanitarie e scientifiche al 31.12 è pari ad € 1.057.290, al netto del fondo di ammortamento di € 12.102.462.

Le variazioni in positivo della voce attrezzature sanitarie e scientifiche, pari ad € 839.651, riguardano tutti gli acquisti effettuati nel corso dell'esercizio 2019, a seguito delle richieste dei fabbisogni di ciascuna struttura, approvate dalla "Commissione per la Programmazione degli Acquisti", costituita con Deliberazione del Direttore Generale n. 459 del 17/11/16 e successivamente rinominata con deliberazione del Direttore Generale n. 268 del 07/05/19.

Nel corso del 2019 sono state effettuate dismissioni pari ad € 628.121.

Nel corso del 2019 sono stati riclassificati beni per € 24.806.

Alcuni acquisti sono stati finanziati da contributi finalizzati vincolati; pertanto le relative quote di ammortamento sono state sterilizzate per € 285.137.

A.II.5 Mobili e arredi

Il valore dei mobili e arredi al 31.12 è pari ad € 178.452 al netto del fondo di ammortamento di € 1.169.125.

Le variazioni in positivo della voce mobili e arredi è pari ad € 9.605 e riguardano tutti gli acquisti effettuati nel corso dell'esercizio 2019.

Nel corso del 2019 sono state effettuate dismissioni pari ad € 1.335.

A.II.6 Automezzi

Il valore degli automezzi al 31.12 è pari ad € 25.295 al netto del fondo di ammortamento di € 220.161.

Nel corso del 2019 non sono state effettuate dismissioni.

A.II.8 Altre immobilizzazioni materiali

DETTAGLIO ALTRE IMMOBILIZZAZIONI MATERIALI	Valore lordo	Fondo ammortamento	Valore netto
biblioteca	625.330	625.330	-
apparecchiature elettroniche	144.418	140.233	4.185
apparecchiature elettroniche autofinanziate	175.460	126.079	49.381
TOTALE ALTRE IMMOBILIZZAZIONI MATERIALI	**945.208**	**891.643**	**53.567**

Il valore delle altre immobilizzazioni materiali al 31.12 è pari ad € 53.567, al netto del fondo di ammortamento di € 891.642.

Questa voce ricomprende tutte le apparecchiature elettroniche (Hardware), le macchine per ufficio e gli arredi presenti presso la biblioteca.

Le variazioni in positivo riguardano l'acquisto di nuovi Hardware, pari ad € 21.064.

Nel corso del 2019 sono state effettuate dismissioni pari ad € 1.300.

A.III Immobilizzazioni finanziarie

Al 31.12 non risultano immobilizzazioni finanziarie.

B. Attivo Circolante

B.I Rimanenze

SALDO AL 31/12/2019	SALDO AL 31/12/2018	VARIAZIONI	%
372.193	565.049	-192.856	-34,10 %

CODICE MOD. SP	RIMANENZE	Valore iniziale	Giroconti e Riclassificazioni	Incrementi	Incrementi/ Utilizzi Fondo Svalutazione magazzino	Decrementi	Valore finale	*di cui presso terzi per distribuzione per nome e per conto*	*di cui scorte di reparto*
	Materiali per la profilassi (sieri e vaccini)								
B.I.1	Altri beni e prodotti sanitari	557.838		-		204.470	353.368		
	Acconti per acquisto di beni e prodotti sanitari	-					-		
	RIMANENZE BENI SANITARI	**557.838**	**-**	**-**	**-**	**204.470**	**353.368**	**-**	**-**
B.I.2	Altri beni non sanitari	7.211		- 11.614		-	18.825		
	Acconti per acquisto di beni e prodotti non sanitari								
	RIMANENZE BENI NON SANITARI	**7.211**	**-**	**- 11.614**	**-**	**-**	**18.825**	**-**	**-**
	TOTALE RIMANENZE	**565.049**	**-**	**- 11.614**	**-**	**204.470**	**372.193**		

Il valore delle rimanenze di **beni sanitari** è di € 353.368, mentre quello dei **beni non sanitari** è pari ad € 18.825.

Si precisa che anche nell'esercizio 2019, come nel 2018, sono state considerate le rimanenze presenti nelle Strutture Sanitarie, mentre nei precedenti esercizi si è presa in considerazione soltanto la giacenza presente nel Magazzino della sede centrale.

La verifica delle giacenze presso le strutture sanitarie è stata svolta dai Dirigenti Responsabili di struttura che hanno comunicato successivamente il prospetto delle rimanenze alla Unità Operativa Acquisizione Beni e Servizi, che ha provveduto ad elaborare i dati pervenuti.

B.II Crediti

SALDO AL 31/12/2019	SALDO AL 31/12/2018	VARIAZIONI	%
11.535.669	11.038.643	497.026	4,5 %

I crediti sono esposti nelle successive voci secondo lo schema previsto dal D. Lgs 118/11.

B.II.1 Crediti v/Stato

Al 31.12 i Crediti verso lo Stato ammontano complessivamente ad € 5.858.657.

Sono distinti in Crediti di parte corrente (voce B.II.1.a), Crediti per investimenti (voce B.II.1.b) e Crediti per ricerca (voce B.II.1.c).

Di seguito il dettaglio:

B.II.1.a) Crediti v/Stato – parte corrente

I Crediti vantati verso lo Stato per spesa corrente sono stati valutati al loro valore nominale.

Ammontano complessivamente ad € 3.054.643 e comprendono:

CODICE MOD. SP	CREDITI (VALORE NOMINALE)	MOVIMENTI DELL'ESERCIZIO				
		Valore iniziale	Incrementi	Decrementi	Valore finale	*di cui per fatture da emettere*
	CREDITI V/STATO - PARTE CORRENTE					
B.II.1.a	**Crediti v/Stato per spesa corrente**					
	F.S.N. Stato	-	28.623.400	28.623.400	-	
	Min.poli.agric.per.comand	9.344			9.344	
	Ministero della Salute	1.609.181	5.326.243	3.956.507	2.978.917	
	Ministero Economia e Finanze	397.910		331.528	66.382	
	Crediti v/Stato - altro:					
	Crediti v/Stato per spesa corrente - altro					
	TOTALE CREDITI V/STATO - PARTE CORRENTE	**2.016.435**	**33.949.643**	**32.911.434**	**3.054.643**	**-**

- le somme relative alla quota del Fondo Sanitario Nazionale sono state tutte incassate nel corso dell'esercizio 2019;
- l'importo di € 2.978.917 riguarda i crediti nei confronti del Ministero della Salute per progetti ed altri rimborsi;
- l'importo di € 66.382 è relativo al finanziamento in c/capitale 20V14 finalizzato alle opere civili ed impiantistiche per la realizzazione del Laboratorio per le valutazioni analitiche sui vegetali; nell'esercizio 2019 è stata incassata la somma di € 331.528.

Nell'esercizio 2019 gli incrementi per progetti assegnati dal Ministero della Salute, con stipula di convenzioni (giuste Deliberazioni del Direttore Generale), ammontano ad € 5.326.243.

Di seguito si riporta il dettaglio:

CODICE	DESCRIZIONE	DELIBERA IZSLT	IMPUTAZIONE 2019
8MSR18 ANNO 2019	Commissione esaminatrice relativa ad una borsa di studio senior da assegnare ad un laureato in Bioinformatica per il progetto " Studio preliminare sulla presenza di OGM e di residui chimici in alimenti destinati alla prima infanzia e realizzazione di metodiche analitiche innovative" VIR VIR 8MSR18	Delibera n. 685 del 20/12/2018	177.000
8MS319	Stipula con il Ministero della Salute della Convenzione per l'assolvimento dei compiti di natura tecnico scientifica di cui al decreto legislativo 17 marzo 1995 n. 194 ed al DPR n. 290/2001 gravanti sullo stato Italiano in ottemperanza ai Regolamenti (CE) 396/2005, 1107/2009 e alla Direttiva 2009/128/CE in materia di prodotti fitosanitari - linee di attività omogenee di attività C2, B10, C4, C6 e D1 - (Anno 2018-2019) - Codice progetto DIR SAN 8MS319 - Ricavo massimo previsto € 156.000,00	Delibera n. 704 del 28/12/2018	104.000
8MS219	Stipula con il Ministero della Salute della Convenzione per l'assolvimento dei compiti di natura tecnico scientifica di cui al decreto legislativo 17 marzo 1995 n. 194 ed al DPR n. 290/2001 gravanti sullo stato Italiano in ottemperanza ai Regolamenti (CE) 396/2005, 1107/2009 e alla Direttiva 2009/128/CE in materia di prodotti fitosanitari - linee di attività omogenee di attività B1e C2 - (Anno 2018-2019) - Codice progetto DIR SAN 8MS219 - Ricavo massimo previsto € 242.000,00	Delibera n. 705 del 28/12/2018	161.000
8MS119	Accordo di collaborazione per la realizzazione di attività attuative della convenzione tra il Ministero della Salute-Direzione Generale ed igiene e la sicurezza degli alimenti e la nutrizione, anno 2018-2019, n.1 cod. DIR SAN 8MS119.	Delibera n. 503 del 07/08/2019	276.000
8MSBC2	Accordo di collaborazione tra il Ministero della Salute e l'Istituto Zooprofilattico Sperimentale del Lazio e della Toscana relativo alle attività di valutazione di pertinenza dell'autorità competente italiana in materia di prodotti biocidi – Annualità 2018/2019 – Codice Progetto 8MSBC2	Delibera n. 134 del 08/03/2019	225.000
8AIE19	Contributo per lo sviluppo delle attività del centro di referenza nazionale per l'Anemia Infettiva Equina 8AIE19	Delibera n. 408 del 26/06/2019	495.000
8OGM19	Sviluppo delle capacità analitiche e di valutazione degli "eventi" GM nei mangimi 8OGM19	Delibera n. 408 del 26/06/2019	995.000
8BTB19	Convenzione tra il Ministero della Salute e l'Izslt per lo sviluppo di strumenti informativi e l'implementazione di un sistema di epidemiosorveglianza per la brucellosi dei ruminanti e la tubercolosi bovina 8BTB19	Delibera n. 408 del 26/06/2019	500.000
8EST19	Studio di trasmissione sperimentale e di follw up finalizzato al controllo delle Encefalopatie Spongiformi Trasmissibili in piccoli ruminanti -Centro di costo SPV GEN 8EST19	Delibera n. 408 del 26/06/2019	500.000
8FOR19	Sviluppo protocolli diagnostici a supporto di atti criminosi perpetrati a danno di popolazioni animali e per l'identificazione di specie per finalità forensi - Cento di Costo SPG GEN 8FOR19	Delibera n. 408 del 26/06/2019	492.000
8AMR19	Convenzione tra il Ministero della Salute e l'Izslt per il potenziamento della sorveglianza sui consumi degli antibiotici ed il monitoraggio dell'antibioticoresistenza nel settore veterinario. Centro di Costo DIA DIG 8AMR19	Delibera n. 408 del 26/06/2019	1.200.000
saldo 9CLI anno 2010	Climate, global drivers and immunodeficiency: effects on the leishmaniosis transmission patterns in Central Italy and appropriate diagnostic flow charts		28.177
	SELEZIONE GENETICA 2019		114.541
	BSE-SCRAPIE 2019		30.795
	M.SALUTE DECRETO LG.VO 194 QUOTE ANNO 2019		27.730
TOTALE			**5.326.243**

I decrementi, pari ad € 3.956.507, riguardano gli incassi regolarizzati nell'esercizio.

Di seguito si riporta il dettaglio:

Descrizione conto	Importo incassato 2019	Descrizione incasso
F.S.N. Stato	2.380.000	F.S.N.GENNAIO/19 B.1518
	2.380.000	F.S.N.FEBBR/19 B.1519
	2.380.000	F.S.N. MARZO/19 B.1520
	2.380.000	F.S.N. APRILE/19 B.1764
	2.380.000	F.S.N. MAGGIO/19 B.1863
	2.380.000	F.S.N. GIUGNO/19 B.2138
	2.380.000	F.S.N. LUGLIO/19 B.2512
	2.380.000	F.S.N. AGOSTO/19 B.2799
	2.380.000	F.S.N. SETT/19 B.3089
	2.380.000	F.S.N.OTTOBRE/2019 B.3411
	2.380.000	F.S.N. NOVEMBRE/19 B.3823
	2.443.396	F.S.N. DICEMBRE/19 B.4140
TOTALE F.S.N. Stato	**28.623.396**	
Ministero della Salute		
	2.302	M.SALUTE L.194 B.87
	1.897	M.SALUTE L.194 B.88
	35.400	8MSR18 B.767
	68.619	M.SALUTE RIP.FONDI B.1029
	52.500	8MSBC1 B.1918
	154.400	TER18 B.1919
	255.398	OGM18 B.1920
	277.090	8AMR18 B.1921
	134.238	8BTB18 B.1922
	46.800	8MS319 B.2187
	72.600	8MS219 B.2188
	103.500	8MS119 B.2547
	70.800	8MSR18 OGM INF.B.3115
	1.954	MINISTERO L.194 B.567
	2.290	M.SALUTE L.194 B.633
	2.064	M.SALUTE L.194 B.840
	2.438	M.SALUTE L.194 B.841
	1.375	M.SALUTE L.194 B.1461
	75.000	G/C CREDITO 8ISF18
	19.370	8MSBC1 B.1835
	329	M.SALUTE L.194 B.1916
	156	M.SALUTE L.194 B.1917
	1.872	M.SALUTE PORTI B.1994
	1.951	M.SALUTE PORTI B.1995
	148	M.SALUTE L.194 B.2155
	1.065	M.SALUTE L.194 B.2435
	191	M.SALUTE USMAF B.2478
	1.947	M.SALUTE L.194 B.2709

	2.522	M.SALUTE L.194 B.2710
	278	M.SALUTE L.194 B.3090
	2.741	M.SALUTE L.194 B.3532
	19.363	8FICHI B.3937
	172.500	8MS119 50% B.4061
	121.000	8SM219 50% B.4062
	600.000	M.SALUTE 8AMR19 B.4079
	250.000	M.SALUTE 8BTB19 B.4080
	247.500	M.SALUTE 8AIE19 B.4081
	246.000	M.SALUTE 8FOR19 B.4082
	250.000	M.SALUTE 8EST19 B.4083
	497.500	M.SALUTE 8OGM19 B.4084
	13.400	8MSD18 B.4102
	210	M.SALUTE USMAF PUG.B.4192
	78.000	8MS319 B.4223
	29.000	8MSBC1 B.4242
	38.800	8MSBC2 B.4275
TOTALE Ministero della Salute	**3.956.507**	
TOTALE COMPLESSIVO	**32.579.903**	

B.II.1.c) Crediti v/Stato per ricerca

Il saldo al 31.12 è pari ad € 2.804.014.

CODICE MOD. SP	CREDITI V/STATO - RICERCA	MOVIMENTI DELL'ESERCIZIO				
		Valore iniziale	Incrementi	Decrementi	Valore finale	*di cui per fatture da emettere*
B.II.1.c	**CREDITI V/STATO - RICERCA**					
B.II.1.c.1	Crediti v/ Ministero della Salute per ricerca corrente	3.136.197		381.499	2.784.014	29.316
	Crediti v/ Ministero della Salute per ricerca finalizzata	20.000	2.516.672	2.516.672	20.000	
	Crediti v/Stato per ricerca - altre Amministrazioni centrali					
	TOTALE CREDITI V/STATO - RICERCA	**3.156.197**	**2.516.672**	**2.898.171**	**2.804.014**	**29.316**

Gli incrementi pari ad € 2.516.672 sono relativi ai fondi assegnati dal Ministero della Salute per la ricerca corrente suddivisi come segue:

- con nota n. 0019216-P del 12/07/2019, il Ministero della Salute, ha assegnato per la ricerca corrente all'Istituto la somma pari ad € 1.084.584;
- Piramide della Ricerca, € 1.157.959,20, quale risorsa aggiuntiva trasferita a ciascun Istituto Zooprofilattico dal Ministero della Salute, ai sensi dell'art. 1, comma 422 e segg. della L. 205/17, necessaria per garantire un'adeguata flessibilità nelle attività di ricerca; consente agli Istituti di assumere personale, "per lo svolgimento delle predette attività, entro il limite del 20 per cento per l'anno 2018 e del 30 per cento a decorrere dall'anno 2019, delle

complessive risorse finanziarie disponibili per le attività di ricerca, personale con contratto a tempo determinato, nel rispetto del contratto collettivo nazionale di lavoro di cui al comma 423 e del Decreto del Presidente del Consiglio dei Ministri di cui al comma 425".
La quota del 2019 sarà riscontata interamente nell'anno 2020 in quanto le assunzioni sono state effettuate al 30/12/2019;

- la rimanente somma, pari ad € 274.128, è relativa al saldo rendicontato delle ricerche degli anni 2011-2012 e 2013, che in via prudenziale erano state accantonate al conto Fondo ricerche correnti.

I decrementi, pari ad € 2.898.171, riguardano gli incassi regolarizzati nell'esercizio.

Di seguito si riporta il dettaglio:

CODICE	DESCRIZIONE	INCREMENTI 2019	DECREMENTI 2019
FONDO PIRAMIDE ANNO 2019	Fondi Piramide	1.157.959	
LT0119	Immortalizzazione e Riprogrammazione cellulare: metodiche innovative per la produzione di linee cellulari in diagnostica veterinaria	84.000	
LT0219	Modello per la caratterizzazione di agenti patogeni a trasmissione alimentare e interscambio dati di tipizzazione molecolare in ottica One- Health	78.000	
LT0319	Studio longitudinale di campo di campo sulle perfomance di sicurezza del transponder sottocutaneo per l'identificazione elettronica individuale degli ovi-caprini	84.000	
LT0419	Studio sulla diffusione dei virus responsabili delle forme di paralisi nelle api in Italia, con particolare riferimento all'Italia Centrale	84.000	
LT0519	Patologie neoplastiche e cronico-degenerative in popolazioni animali in aree ad elevata contaminazione ambientale da Arsenico. Indagine preliminare in alcuni comuni a rischio della provincia di Viterbo	84.000	
LT0619	Valutazione della produzine di batteriocine e della probiocità di ceppi di batteri lattici isolati dalla flora naturale di prodotti alimentari tradizionali	84.000	

LT0719	Studio delle varianti geniche della B-caseina e del profilo degli acidi grassi del latte bovino in allevamenti del Lazio e della Toscana	84.000	
LT0819	Valutazione del livello di biosicurezza negli allevamenti ovini da latte nelle regioni Lazio e Toscana	84.000	
LT0919	Antibioticoresistenza e produzioni animali:trend temporali,distribuzione spaziale delle multidrug resistance e impostazione di un modello per la valutazione del rischio	84.000	
LT1019	Percorsi diagnostici innovativi e nuovi protocolli di monitoraggio e controllo delle endoparassitosi negli animali da reddito e delle farmacoresistenze associate	121.800	
LT1119	Potenziale impatto dell'impiego dei mangimi da farine di insetti sullo stato sanitario, il benessere animale e la sostenibilità ambientale nelle diverse tipologie di allevamento avicolo nella provincia di Viterbo	84.000	
LT1219	Microplastiche in MBV.Metodiche di determinazione analitica per la caratterizzazione dell'esposizione in rapporto alle aree e tecnologiche di produzione	102.000	
LE0319	Relazione tra consumo di antibiotici e antibioticoresistenza in indicatori fecali nell'allevamento suino	16.784	
LE0419	"Identificazione di criteri utili per la predisposizione di scenari per la vaccinazione di emergenza nei confronti dell'afta epizootica e valutazione dei costi delle diverse strategie di controllo	3.000	
SA0119	“Messa a punto di un sistema di sorveglianza attiva per stimare la reale prevalenza di Echinococcosi negli ovini in Italia”	5.000	
SA0219	Accordo di collaborazione scientifica per esecuzione delle attività nell’ambito della Ricerca Corrente IZS SA RC 02/19 - “Indagine sui fattori determinanti la scelta dei trattamenti antibiotici nelle aziende ovine e caprine da latte” - Responsabile UO dott. Gilberto Giangolini. Codice interno IGA CIP SA0219 – Costo complessivo € 2.000,00	2.000	

SALDO RICERCA 2011	Saldo ricerca anno 2011 (LT0110,LT0210,LT0310,LT0410,LT0510,LT0610,LT0710,LT0810,LT0910,LT1010,LT1110,LT1210,LT1310,LT1410,VE0110,UM1410,PL1610)	250.518	
SALDO RICERCA 2013 LT1412	Implementazione e standardizzazione dei metodi molecolari per la tipizzazione dei principali agenti zoonosici come rafforzamento della sorveglianza	9.200	
SALDO RICERCA 2012 LT0211	Agenti batterici patogeni produttori di Beta-lattamasi a spettro esteso nelle filiere zootecniche	14.410	
SALDO RICERCA 2013 LT1412	Implementazione e standardizzazione dei metodi molecolari per la tipizzazione dei principali agenti zoonosici come rafforzamento della sorveglianza		9.200
SALDO RICERCA 2012 LT0211	Agenti batterici patogeni produttori di Beta-lattamasi a spettro esteso nelle filiere zootecniche		14.410
FONDO PIRAMIDE ANNO 2019			1.157.959
SALDO RICERCA 2011	Saldo ricerca anno 2011 (LT0110,LT0210,LT0310,LT0410,LT0510,LT0610,LT0710,LT0810,LT0910,LT1010,LT1110,LT1210,LT1310,LT1410,VE0110,UM1410,PL1610)		250.518
LT0119	Immortalizzazione e Riprogrammazione cellulare: metodiche innovative per la produzione di linee cellulari in diagnostica veterinaria		84.000
LT0319	Studio longitudinale di campo di campo sulle perfomance di sicurezza del transponder sottocutaneo per l'identificazione elettronica individuale degli ovi-caprini		84.000
LT0519	Patologie neoplastiche e cronico-degenerative in popolazioni animali in aree ad elevata contaminazione ambientale da Arsenico. Indagine preliminare in alcuni comuni a rischio della provincia di Viterbo		84.000
LT0419	Studio sulla diffusione dei virus responsabili delle forme di paralisi nelle api in Italia, con particolare riferimento all'Italia Centrale		84.000

LT1019	Percorsi diagnostici innovativi e nuovi protocolli di monitoraggio e controllo delle endoparassitosi negli animali da reddito e delle farmacoresistenze associate		121.800
LT0719	Studio delle varianti geniche della B-caseina e del profilo degli acidi grassi del latte bovino in allevamenti del Lazio e della Toscana		84.000
LT0819	Valutazione del livello di biosicurezza negli allevamenti ovini da latte nelle regioni Lazio e Toscana		84.000
LT1119	Potenziale impatto dell'impiego dei mangimi da farine di insetti sullo stato sanitario, il benessere animale e la sostenibilità ambientale nelle diverse tipologie di allevamento avicolo nella provincia di Viterbo		84.000
LE0419	Identificazione di criteri utili per la predisposizione di scenari per la vaccinazione di emergenza nei confronti dell'afta epizootica e valutazione dei costi delle diverse strategie di controllo		3.000
SA0119	"Messa a punto di un sistema di sorveglianza attiva per stimare la reale prevalenza di Echinococcosi negli ovini in Italia"		5.000
SA0219	Accordo di collaborazione scientifica per esecuzione delle attività nell'ambito della Ricerca Corrente IZS SA RC 02/19 - "Indagine sui fattori determinanti la scelta dei trattamenti antibiotici nelle aziende ovine e caprine da latte" - Responsabile UO dott. Gilberto Giangolini. Codice interno IGA CIP SA0219 – Costo complessivo € 2.000,00		2.000
LT0219	Modello per la caratterizzazione di agenti patogeni a trasmissione alimentare e interscambio dati di tipizzazione molecolare in ottica One- Health		78.000
LT0619	Valutazione della produzine di batteriocine e della probiocità di ceppi di batteri lattici isolati dalla flora naturale di prodotti alimentari tradizionali		84.000
LT0919	Antibioticoresistenza e produzioni animali:trend temporali,distribuzione spaziale delle multidrug resistance e impostazione di un modello per la valutazione del rischio		84.000

LT1219	Microplastiche in MBV.Metodiche di determinazione analitica per la caratterizzazione dell'esposizione in rapporto alle aree e tecnologiche di produzione		102.000
LER0319			16.784
TOTALE Crediti vs Ministero della Salute per Ricerca Corrente		**2.516.672**	**2.516.672**
8ONE	Il modello One-health per il contenimento delle resistenze microbiche di possibile origine zoonosica in sanità pubblica: sviluppo di Network medico veterinario applicato alla prevenzione e controllo della circolazione Eschericia C. produttore di ESBL		12.000
SALDO RIC.2011	Saldo ricerca anno 2011 (LT0110,LT0210,LT0310,LT0410,LT0510,LT0610,LT0710,LT0810,LT0910,LT1010,LT1110,LT1210,LT1310,LT1410,VE0110,UM1410,PL1610)		250.518
SALDO RIC.2013 LT1412	Implementazione e standardizzazione dei metodi molecolari per la tipizzazione dei principali agenti zoonosici come rafforzamento della sorveglianza		9.200
SALDO RIC.2012 LT0211	Agenti batterici patogeni produttori di Beta-lattamasi a spettro esteso nelle filiere zootecniche		14.410
SALDO MINISTERO			1.662
M.SV.ECONOM.8BEST B.4203	Sistema integrato di biosensori e sensori (BEST) per il monitoraggio della salubrità e qualità e per la tracciabilità della filiera del latte bovino		93.709
TOTALE Crediti vs Enti Ricerca Stato		**0**	**381.499**
TOTALE		**2.516.672**	**2.898.171**

B.II.2 Crediti v/Regione o Provincia Autonoma

SALDO AL 31/12/2019	SALDO AL 31/12/2018	VARIAZIONI	%
1.354.605	1.381.768	-27.163	-2,0 %

I crediti sono esposti nelle successive voci secondo lo schema previsto dal D. Lgs. 118/11.

B.II.2.a) Crediti v/Regione o Provincia Autonoma – parte corrente

Il saldo al 31.12 è pari ad € 1.241.607.

CODICE MOD. SP	CREDITI V/REGIONE O P.A. PER SPESA CORRENTE	MOVIMENTI DELL'ESERCIZIO				
		Valore iniziale	Incrementi	Decrementi	Valore finale	*di cui per fatture da emettere*
B.II.2.a	**CREDITI V/REGIONE O P.A. PER SPESA CORRENTE**					
	Crediti v/Regione o P.A. per assegnazione annua- CIPE	-			-	-
B.II.2.a).1	Crediti v/Regione o P.A. per spesa corrente - altro	1.268.770	1.180.698	1.207.862	1.241.607	-
	TOTALE CREDITI V/REGIONE O P.A. PER SPESA CORRENTE	**1.268.770**	**1.180.698**	**1.207.862**	**1.241.607**	

Gli incrementi, pari ad € 1.180.698, riguardano le rilevazioni dei seguenti progetti assegnati dalla Regione Lazio e dalla Regione Toscana:

DECRIZIONE CONTO	CODICE	DESCRIZIONE	DELIBERA	IMPUTAZIONE 2019
Regione Lazio	Valle del Sacco	Progetto Regionale in materia di controlli sulla contaminazione da diossine Valle del Sacco - Determina RL B 09828/2012	Determina RL di liquidazione n. 0003027/2019	85.042
Regione Lazio	8RLA19	Determina RL n. G 170075 del 20/12/2018 -Sistema di sorveglianza e prevenzione dell'Influenza aviaria	Determina RL n. G 170075 del 20/12/2018	59.000
Regione Lazio	BLUE TONGUE 2014/2015	rendicontazione spese sostenute per Blue Toungue		144.544
Regione Lazio	ALAB19 FORMAZIONE	Progettazione e realizzazione di un corso di formazione rivolto agli operatori di stabilimenti sul benessere degli animali da laboratorio	Determina RL n. G 16861 del 19/12/2018	126.582
Regione Toscana	tubercolina 2019	Rimborso della spesa sostenuta dll'IZSLT per l'acquisto delle dosi di tubercolina bovina e aviaria	Determina RT n. 11866 del 10/08/2017	5.468
Regione Toscana	UST 2019	Approvazione con destinazione risorse di progetti afferenti al Piano Regionale Integrato in materia di sicurezza alimentare: prosecuzione per il biennio 2018-2019 dei protocolli di intervento mirato nei settori igiene degli alimenti di origine animale, sanità animale e mangimi.	Decreto Dirigenziale Regione Toscana n. 3671 del 13/03/2018	69.000
Regione Toscana	DIOSSINE 2012	Programma attuativo regionale di monitoraggio diossine	Determina RT n. 2031 del 07/02/2019	212.605
Regione Toscana	trasporto campioni 2019	Progetto servizio trasporti materiali e documenti della rete integrata dei laboratori di prevenzione della Regione Toscana	Determina RT n. 466 del 01/04/2019	400.000
Regione Toscana	8RTE19	Organizzazione di una rete entomologicaregionale per la Toscana a tutela della salute pubblica -DGR 955 del 22/07/2019	Determina RT 13021 del 25/07/2019	27.000
Regione Toscana	IBR 2019	Progetto regionale di controllo della Rinotracheite Infettiva Bovina (IBR) nel territorio della Regione Toscana		32.500
Regione Toscana	8RTA19	Rafforzamento del sistema di sorvglianza e prevenzione dell'influenza aviaria	Delibera RT n. 1183 del 24/09/2019	18.957
TOTALE CREDITI V/REGIONE				**1.180.698**

I decrementi, pari ad € 1.207.862, riguardano gli incassi regolarizzati nell'esercizio dei seguenti progetti:

DECRIZIONE CONTO	DESCRIZIONE INCASSO	IMPORTO INCASSATO 2019
Regione Lazio	R.LAZIO SALDO AUDIT B.484	40.000
Regione Lazio	valle del sacco B.1531	85.042
Regione Lazio	R.LAZIO B.TONGUE B.2321	144.544
Regione Lazio	R.LAZIO BEN.ANIM.B.4241	31.646
Regione Toscana	R.TOSCANA DIOSS.B.804	212.605
Regione Toscana	R.TOSCANA GIROF.B.1087	100.000
Regione Toscana	R.TOSCANA GIROF.B.1425	135.000
Regione Toscana	R.TOSCANA GIROF.B.1426	129.545
Regione Toscana	R.TOSCANA D.1383 B.1834	150.350
Regione Toscana	R.TOSCANA B.3023	17.000
Regione Toscana	R.TOSCANA 18-19 B.3228	13.800
Regione Toscana	MEYER R.TOSCANA B.1642	11.648
Regione Toscana	REG.TOSCANA ACC.B.1763	13.800
Regione Toscana	R.TOSCANA B.1833	14.209
Regione Toscana	R.TOSCANA PROG.'18 B.2524	7.255
Regione Toscana	R.TOSCANA PROG.'19 B.2525	13.800
Regione Toscana	R.TOSCANA TUBERC.B.3114	5.468
Regione Toscana	R.TOSCANA IBR 2019 B.3747	32.500
Regione Toscana	COMPEN. DS RT TRAPORTI 19	49.650
TOTALE INCASSI 2019		**1.207.862**

B.II.2.b) Crediti v/Regione per versamenti a patrimonio netto

Il saldo al 31.12 è pari ad € 112.998.

CODICE MOD. SP	CREDITI V/REGIONE O P.A. PER VERSAMENTI A PATRIMONIO NETTO	MOVIMENTI DELL'ESERCIZIO				
		Valore iniziale	Incrementi	Decrementi	Valore finale	*di cui per fatture da emettere*
B.II.2.b	**CREDITI V/REGIONE O P.A. PER VERSAMENTI A PATRIMONIO NETTO**					
B.II.2.b).1	Crediti v/Regione o Provincia Autonoma per finanziamento per investimenti	112.998			112.998	
	Crediti v/Regione o P.A. per ripiano perdite					
	TOTALE CREDITI V/REGIONE O PROVINCIA AUTONOMA	**112.998**	**-**	**-**	**112.998**	

B.II.3 Crediti v/aziende sanitarie pubbliche

SALDO AL 31/12/2019	SALDO AL 31/12/2018	VARIAZIONI	%
362.402	424.152	-61.750	-14,60 %

B.II.3.a) Crediti v/aziende sanitarie pubbliche della Regione

Il saldo al 31.12 è pari ad € 362.402.

CODICE MOD. SP	CREDITI V/AZIENDE SANITARIE PUBBLICHE	MOVIMENTI DELL'ESERCIZIO				
		Valore iniziale	Incrementi	Decrementi	Valore finale	*di cui per fatture da emettere*
B.II.3.a	Brucel.leucosi da rendic.	275.001	122.315	180.329	216.987	
	ASL RM/D Person. comando	4.735		-	4.735	
	Asl RM/H pers. comandato	51.358	-		51.358	
	Crediti vV/ASL Rieti	43.487	55.445	59.182	39.751	
	Crediti diversi	57			57	
	crediti enti ricerche aziende sanitarie	49.514			49.514	
	TOTALE CREDITI V/AZIENDE SANITARIE PUBBLICHE	**424.151**	**177.761**	**239.511**	**362.402**	

B.II.5 Crediti v/altri soggetti pubblici

SALDO AL 31/12/2019	SALDO AL 31/12/2018	VARIAZIONI	%
1.356.514	1.329.469	27.045	2,0 %

CODICE MOD. SP	CREDITI V/ALTRI SOGGETTI PUBBLICI	MOVIMENTI DELL'ESERCIZIO				
		Valore iniziale	Incrementi	Decrementi	Valore finale	*di cui per fatture da emettere*
B.II.5	**Crediti v/altri soggetti pubblici**					
	Clienti pubblici	1.327.869	784.231	757.186	1.354.914	
	crediti vs unità operative	1.600			1.600	
	TOTALE Crediti v/altri soggetti pubblici	**1.329.469**	**784.231**	**757.186**	**1.356.514**	

Il saldo, pari ad € 1.356.514, riguarda i crediti vantati dall'Istituto verso le ASL e altri enti pubblici per l'erogazione di prestazioni a pagamento o prestazioni istituzionali e altri rimborsi.

B.II.6 Crediti v/UnioneEuropea e altri Stati

SALDO AL 31/12/2019	SALDO AL 31/12/2018	VARIAZIONI	%
37.625	13.625	24.000	176,10 %

CODICE MOD. SP	CREDITI V/UNIONE EUROPEA E ALTRI STATI	MOVIMENTI DELL'ESERCIZIO				
		Valore iniziale	Incrementi	Decrementi	Valore finale	*di cui per fatture da emettere*
B.II.6	Crediti v/Unione Europea e altri Stati	13.625	24.000		37.625	
	TOTALE Crediti v/Unione Europea e altri Stati	**13.625**	**24.000**	**-**	**37.625**	**-**

Gli incrementi, pari ad € 24.000, riguardano le rilevazioni dei seguenti progetti assegnati dall'Unione Europea e altri Stati:

CODICE	DESCRIZIONE	DELIBERA	IMPUTAZIONE 2019
3INS18	Progetto Multi Call PP-1-1-2018 "Environmental monitoring pesticide use through honeybees" - INSIGNIA - Responsabile scientifico UO Dott. Giovanni Formato - Ricavo massimo previsto € 60.016,20 - Codice progetto DIA ACC 3INS18	Delibera n. 629 del 29/11/2018	24.000
TOTALE CREDITI V/Unione Europea e altri Stati			**24.000**

B.II.7 Crediti v/privati

SALDO AL 31/12/2019	SALDO AL 31/12/2018	VARIAZIONI	%
1.623.206	1.791.247	-168.041	-9,4 %

CODICE MOD. SP	CREDITI V/PRIVATI	MOVIMENTI DELL'ESERCIZIO				
		Valore iniziale	Incrementi	Decrementi	Valore finale	*di cui per fatture da emettere*
B.II.7	**Crediti v/privati**					
	Fatture da emettere	-		-	-	112.546
	Clienti privati	2.484.019	1.378.915	1.691.924	2.171.010	
	Fondo svalutazioni crediti	- 692.772	- 300.000	- 332.422	- 660.350	
	TOTALE Crediti v/Privati	**1.791.247**	**1.078.915**	**1.359.502**	**1.623.206**	

Il saldo, pari ad € 1.623.206, al netto del fondo di svalutazione crediti, comprende tutti i crediti vantati dall'Istituto per prestazioni a pagamento e per la vendita di sieri e vaccini, quindi crediti afferenti alla sfera commerciale.

Nel corso dell'esercizio 2019 si è provveduto alla totale svalutazione pari ad € 332.442 dei crediti non ancora incassati riferiti alle annualità 2000-2005, sebbene siano state intraprese negli anni tutte le necessarie azioni di recupero nei confronti dei clienti morosi.

Fondo svalutazione crediti

Di seguito viene illustrato l'andamento e la composizione del fondo svalutazione crediti al 31.12.2019.

FONDO SVALUTAZIONE CREDITI	Fondo svalutazione iniziale	Accantonamenti	Utilizzi	Fondo Svalutazione finale
ANNO				
2002	101.250	73.136		174.386
2003	174.386	11.473		185.859
2008	185.859		21.426	164.433
2017	164.433	170.000	64.615	269.818
2018	269.818	422.954		692.772
2019	692.772	300.000	332.422	660.350

Il fondo svalutazione crediti è stato adeguato in considerazione dei crediti già svalutati ed incassati nell'anno e dell'importo delle svalutazioni calcolate nell'anno.

Il valore complessivo al 31.12 è di € 660.350.

I crediti sono stati svalutati con i seguenti criteri:

- i crediti per i quali si è riscontrata essere eccepibile una possibile causa di prescrizione sono stati svalutati al 100%; l'importo accantonato nel 2019 riguarda i crediti aperti dal 2006 al 2009 che ad oggi risultano prescritti in quanto negli esercizi 2017- 2018 -2019 sono stati inviati ai clienti morosi solleciti di pagamento per la dovuta interruzione della prescrizione;
- i crediti in contenzioso per i quali è prevedibile un recupero parziale sono stati svalutati sulla base delle informazioni risultanti dalle attività svolte dal legale incaricato dall'Istituto;
- irreperibilità cliente e modesto valore del credito.

In data 13/02/20 è stata effettuata la registrazione al portale dell'Agenzia delle Entrate – Riscossione al fine di affidare l'attività della riscossione coattiva delle entrate patrimoniali al suddetto Ente (Deliberazione del Direttore Generale n. 10 del 10/01/20).

B.II.8 Crediti v/Erario

SALDO AL 31/12/2019	SALDO AL 31/12/2018	VARIAZIONI	%
634.211	582.188	52.023	8,9 %

CODICE MOD. SP	CREDITI V/ERARIO	MOVIMENTI DELL'ESERCIZIO				
		Valore iniziale	Incrementi	Decrementi	Valore finale	*di cui per fatture da emettere*
B.II.8	**Crediti v/Erario**					
	Acconti iRAP	20.524		20.524	-	
	Credito IVA	7.249	23.135		30.383	
	Crediti IRAP	554.415	93.027	43.614	603.828	
	Totale Crediti v/Erario	**582.188**	**116.162**	**64.138**	**634.211**	

Il saldo si riferisce alle seguenti voci:

- credito IVA il saldo del conto in argomento esprime un credito IVA nei confronti dell'Erario per € 11.653 relativo all'IVA sull'attività commerciale e € 18.730,55 relativo all'IVA sull'attività istituzionale

- credito IRAP pari ad € 603.828 così suddiviso:

  - ✓ € 50.696 relativo al recupero dell'IRAP istituzionale per la parte d'imposta dovuta sull'attività commerciale, determinata applicando il coefficiente di forfettizzazione (pari al 3,03%) determinato secondo quanto previsto dall'art. 144 del TUIR; tale coefficiente viene calcolato al termine di ogni esercizio come rapporto tra ricavi complessivi e ricavi di natura commerciale;

  - ✓ € 42.331 relativo ad acconti IRAP 2019.

Per quanto sopra, il credito IRAP risultante al 31/12/2019, pari ad € 603.828**,** sarà recuperato nell'esercizio 2020 portandolo in detrazione dal debito IRAP sul personale dipendente distinto per Lazio e Toscana.

B.II.9 Crediti v/altri

SALDO AL 31/12/2019	SALDO AL 31/12/2018	VARIAZIONI	%
308.449	314.246	-5.797	-1,8 %

CODICE MOD. SP	CREDITI V/ALTRI	MOVIMENTI DELL'ESERCIZIO				
		Valore iniziale	Incrementi	Decrementi	Valore finale	*di cui per fatture da emettere*
B.II.9	**Crediti v/altri**					
	ISPRA pers. in comando	45.527			45.527	
	I.S.S. recup. pers.comand					
	Crediti INPDAP Dir.Gen.	10.413			10.413	
	Crediti V/INPS	11.178			11.178	
	Dipendenti c/anticipi	9.735	11.130	11.863	9.002	
	INPS personale comandato	-			-	
	INPDAP pers. comandato	-			-	
	Anticipi fatture ricerche	76.660			76.660	
	Fornitori C/anticipi	33.601		11.796	21.805	
	crediti INTERSTUDIO	45.497			45.497	
	crediti vs INAIL x piani	38.000			38.000	
	Depos. cauzionali pagati	18.940	10.000		28.940	
	Crediti Enti ricerca altri	10.500	13.610	13.430	10.680	
	Crediti v/dipendenti	13.290	1.389	6.027	8.652	
	Crediti INAIL	905	2.095	905	2.095	
	Totale Crediti v/altri	**314.246**	**21.130**	**44.021**	**308.449**	

B.III Attività finanziarie che non costituiscono immobilizzazioni

Il saldo della voce è pari a zero.

B.IV Disponibilità liquide

SALDO AL 31/12/2019	SALDO AL 31/12/2018	VARIAZIONI	%
14.405.871	13.681.841	724.030	5,3 %

CODICE MOD. SP	DISPONIBILITA' LIQUIDE	Valore iniziale	Incrementi	Decrementi	Valore finale
B.IV.1	Cassa	27.758	221.483	232.213	17.029
B.IV.2	Istituto Tesoriere e altri C/C Bancari	13.530.452	38.868.336	38.308.393	14.090.395
B.IV.3	Tesoreria unica	-	-	-	-
B.IV.4	Conto corrente postale	123.631	174.816		298.448
	TOTALE DISPONIBILITA' LIQUIDE	**13.681.841**	**39.264.637**	**38.540.606**	**14.405.871**

Il saldo al 31.12 dell'Istituto Cassiere BPERBANCA SpA, è pari ad € 14.405.871, evidenziando un incremento di € 742.030.

Si rappresenta che, ai sensi dell'art. 1, comma 533, Legge n. 232/16 (Legge di bilancio 2017) e il Decreto MEF del 30 maggio 2018, a decorrere dal 1 gennaio 2019 l'Istituto ordina gli incassi ed i pagamenti al proprio Tesoriere o Cassiere esclusivamente attraverso ordini informatici emessi secondo le "Regole tecniche e standard per l'emissione dei documenti informatici relativi alla gestione dei servizi di tesoreria e di cassa degli enti del comparto pubblico attraverso il Sistema

SIOPE +" emanate il 30 novembre 2016 dall'Agenzia per l'Italia Digitale (AGID) per il tramite dell'infrastruttura della banca dati SIOPE gestita dalla Banca d'Italia nell'ambito del servizio di tesoreria statale, seguendo le "Regole tecniche per il colloquio telematico di Amministrazioni pubbliche e tesorieri con SIOPE +" pubblicate il 10 febbraio 2017 nel sito internet del MEF.

C. Ratei e Risconti attivi

SALDO AL 31/12/2019	SALDO AL 31/12/2018	VARIAZIONI	%
7.078	7.078	0	0,0 %

Sono determinati in proporzione al periodo temporale di competenza del costo comune a più esercizi.

C.I Ratei Attivi

Il saldo della voce è pari a zero.

C.II Risconti attivi

In tale voce sono iscritti i costi che, pur essendo di competenza dell'esercizio successivo, hanno avuto la loro manifestazione numeraria nel corso dell'esercizio in esame. Si tratta quindi di costi che devono essere rettificati per la quota non di competenza dell'esercizio corrente.

Nello specifico comprendono una quota del premio assicurativo anticipato.

CODICE MOD. CE	RISCONTI ATTIVI	Importo	di cui oltre 12 mesi
C.II	**Risconti attivi**		
	Risconti attivi assicurazione	7.078	-
	Costi anticipati ricerche	-	-
	Altri risconti attivi	-	-
	TOTALE RISCONTI ATTIVI	**7.078**	**-**

PASSIVO PATRIMONIALE

A. Patrimonio Netto

CODICE MOD. SP	PATRIMONIO NETTO	Consistenza iniziale	MOVIMENTI DELL'ESERCIZIO					Consistenza finale
			Giroconti e Riclassificazioni	Assegnazioni nel corso dell'esercizio	Utilizzi per sterilizzazioni nel corso dell'esercizio	Altre variazioni (+/-)	Risultato di esercizio (+/-)	
A.I	**FONDO DI DOTAZIONE**	**2.144.760**						**2.144.760**
A.II	**FINANZIAMENTI PER INVESTIMENTI:**	**18.582.265**	**238.396**	**0**	**1.111.642**	**0**	**0**	**17.470.623**
A.II.1	Finanziamenti per beni di prima dotazione							
A.II.2	Finanziamenti da Stato per investimenti	18.167.056	238.396	0	1.111.642	0	0	17.055.414
A.II.2.a	*Finanziamenti da Stato per investimenti - ex art. 20 legge 67/88*							
A.II.2.b	*Finanziamenti da Stato per investimenti - ricerca*							
A.II.2.c	*Finanziamenti da Stato per investimenti - altro*	*18.167.056*	*238.396*		*1.111.642*			*17.055.414*
A.II.3	Finanziamenti da Regione per investimenti	407.714				0		407.714
A.II.4	Finanziamenti da altri soggetti pubblici per investimenti	7.495				0		7.495
A.II.5	Finanziamenti per investimenti da rettifica contributi in conto esercizio							
A.III	**RISERVE DA DONAZIONI E LASCITI VINCOLATI AD INVESTIMENTI**							
A.IV	**ALTRE RISERVE:**	**1.528.892**	**0**	**0**	**0**	**0**	**0**	**1.528.892**
	Riserve di utili di esercizio destinati ad investimenti	1.528.892						1.528.892
	Riserve diverse							
A.V	**CONTRIBUTI PER RIPIANO PERDITE**							
A.VI	**UTILI (PERDITE) PORTATI A NUOVO**	**1.727.985**				**411.167**		**2.139.152**
A.VII	**UTILE (PERDITA) D'ESERCIZIO**	**411.167**				**(411.167)**	**550.259**	**550.259**
	TOTALE PATRIMONIO NETTO	**24.395.069**	**238.396**	**0**	**1.111.642**	**0**	**550.259**	**23.833.686**

A.I Fondo di dotazione

SALDO AL 31/12/2019	SALDO AL 31/12/2018	VARIAZIONI	%
2.144.760	2.144.760	0	

A.II Finanziamenti per investimenti

SALDO AL 31/12/2019	SALDO AL 31/12/2018	VARIAZIONI	%
17.470.623	18.582.265	-1.111.642	-6,0 %

In questa voce sono riportati i finanziamenti, i contributi in c/capitale da Stato e da Regione senza obbligo di restituzione, destinati ad investimenti.

Sono altresì indicati i finanziamenti per investimenti derivanti dalla rettifica dei contributi in c/esercizio.

I giroconti, pari ad € 238.396 (vedi tabella sotto), riguardano gli utilizzi dei contributi finalizzati investiti nell'esercizio, che sono stati girocontati nei seguenti conti:

- ✓ "Contr. c/capitale destinati per acquisto altre immobilizzazioni" per € 2.809;
- ✓ "Contr. c/capitale destinati per fabbricati" per € 235.587.

Queste somme sono poi state utilizzate per la sterilizzazione delle quote di ammortamento dell'immobilizzazioni.

I finanziamenti per investimenti sono suddivisi per la tipologia dell'Ente finanziatore, come meglio dettagliato di seguito.

CODICE MOD. SP	DETTAGLIO FINANZIAMENTI PER INVESTIMENTI RICEVUTI NEGLI ULTIMI TRE ESERCIZI	INFORMAZIONI				Consistenza all'inizio dell'esercizio	MOVIMENTI DELL'ESERCIZIO						
		Vincolato o indistinto	Esercizio di assegnazione	Estremi del provvedimento	Destinazione (tipologia di beni acquisiti)		Giroconti e Riclassificazioni	Assegnazioni nel corso dell'esercizio	Utilizzo a fronte di sterilizzazioni nel corso dell'esercizio	Altre variazioni (+/-)	Consistenza finale	*di cui riscossi*	*di cui investiti*
PAA020	**Per beni di prima dotazione:**												
	... assegnati in data antecedente al 1/1/x-2												
	... assegnati a partire dall'1/1/x-2 (dettagliare)												
AJI	**Finanziamenti per investimenti**												
	Contr. c/capitale destinati per fabbricati					6.236.412	235.587		239.290	(3.703)	6.232.708		
	Contr. c/capitale destinati per acquisto altre immobilizzazioni					10.381.906	2.809,66		872.352	(869.542)	9.512.364		
													0
	... assegnati in data antecedente al 1/1/2011												0
	contributo conto capitale 8OVI	576.000,00	2005		attrezz.sanitarie	40.882				0	40.882		0
	contributo conto capitale SIEV	240.224,19	2010		attrezz.sanitarie	65.409				0	65.409		0
	contributo conto capitale L.53/94	2.022.726,05	2002		manutenzione st	182.391				0	182.391		0
	contributo conto capitale CEESA	30.994,80	2009		attrezz.sanitarie	0				0	0		0
	contributo conto capitale 7AUDIT	11.000,00	2007		attrezz.sanitarie	405				0	405		0
	contributo conto capitale Knowledge	283.502,00	2007		attrezz.sanitarie	97.374				0	97.374		0
	contributo conto capitale filiera alimentare	246.000,00	2007		attrezz.sanitarie	5.450				0	5.450		0
	contributo conto capitale 8REC	30.000,00	2008		attrezz.sanitarie	22.692				0	22.692		0
	contributo conto capitale 8AMR	110.000,00	2011		attrezz.sanitarie	545				0	545		0
	contributo conto capitale 9TOX	50.500,00	2011		attrezz.sanitarie	2.514				0	2.514		0
	contributo conto capitale 8AIE3	93.000,00	2012		attrezz.sanitarie	0				0	0		0
	contributo conto capitale 8CIV	3.636,36	2012		attrezz.sanitarie	2.792				0	2.792		0
	contributo conto capitale 8EST9	20.000,00	2013		attrezz.sanitarie	20.000				0	20.000		0
	contributo conto capitale 8EST8	1.000,00	2012		attrezz.sanitarie	1.000				0	1.000		0
	contributo conto capitale ORTO	14.000,00	2013		attrezz.sanitarie	1.180				0	1.180		0
	contributo conto capitale 8AMR1	120.000,00	2012		attrezz.sanitarie	83.232				0	83.232		0
	contributo conto capitale 8BEST	125.800,00	2012		attrezz.sanitarie	5.049				0	5.049		0
	contributo conto capitale 3BIH1	14.174,00	2013		attrezz.sanitarie	7.287				0	7.287		0
	contributo conto capitale 9VEC	12.000,00	2012		attrezz.sanitarie	626				0	626		0
	contributo conto capitale 8PDM	117.000,00	2012		attrezz.sanitarie	109.417				0	109.417		0
	contributo conto capitale 9NAN	5.000,00	2012		attrezz.sanitarie	921				0	921		0
	contributo conto capitale 8ILL	13.000,00	2013		attrezz.sanitarie	8.007				0	8.007		0
	contributo conto capitale 8PLL	8.454,00	2013		attrezz.sanitarie	8.454				0	8.454		0
	contributo conto capitale 8AIE4	65.000,00	2013		attrezz.sanitarie	35.005				(4.065)	30.940		4.065
	contributo conto capitale 8AMR2	117.000,00	2013		attrezz.sanitarie	0				0	0		0
	contributo conto capitale FITO4A	30.000,00	2013		attrezz.sanitarie	11.440				0	11.440		0
	contributo conto capitale 8AN	18.000,00	2013		attrezz.sanitarie	10.374				0	10.374		0
	contributo conto capitale BTL	98.000,00	2013		attrezz.sanitarie	55.687				0	55.687		0
	contributo conto capitale 8FOR1	15.000,00	2013		attrezz.sanitarie	15.000				0	15.000		0
	contributo conto capitale 8EST10	20.000,00	2014		attrezz.sanitarie	6.702				0	6.702		0
	contributo conto capitale FITO5A	36.000,00	2014		attrezz.sanitarie	35.744				0	35.744		0
	contributo conto capitale FITO5b	34.000,00	2014		attrezz.sanitarie	33.132				0	33.132		0
	contributo conto capitale 8AMR3	70.000,00	2014		attrezz.sanitarie	23.316				0	23.316		0
	contributo conto capitale 8FOR2	20.000,00	2014		attrezz.sanitarie	20.000				0	20.000		0
	contributo conto capitale 8OGM14	40.000,00	2014		attrezz.sanitarie	19.549				(2.810)	16.739		2.810
	contributo conto capitale 2OV14	1.300.000,00	2014		laboratorio alimenti vegetali	450.644				(231.522)	219.122		231.522
	contributo conto capitale FITO6B	15.000,00	2015		attrezz.sanitarie	4.752				0	4.752		0
	contributo conto capitale FITO6A	10.000,00	2015		attrezz.sanitarie	10.000				0	10.000		0
	contributo conto capitale 8EST11	5.293,00	2015		attrezz.sanitarie	4.711				0	4.711		0
	contributo conto capitale KMS14	290.000,00	2014		software	108.830				0	108.830		0
	contributo conto capitale moria dei pesci	20.000,00	2008		attrezz.sanitarie	20.000				0	20.000		0
	contributo conto capitale bioterrorismo strutture	331.430,00	2003		manutenzione straord./attrezz. Sanitarie	199.670				0	199.670		0
	contributo conto capitale bioterrorismo apparecchiature	84.910,00	2006		attrezz.sanitarie	84.910				0	84.910		0
	contributo conto capitale CSS	220.478,93	2007		attrezz.sanitarie	21.566				0	21.566		0
	contributo conto capitale medicina forense 2008	75.000,00	2008		attrezz.sanitarie	541					541		0
	contributo conto capitale filiera latte ovi.PQL	280.000,00	2008		attrezz.sanitarie	19.847				0	19.847		0
	contributo conto capitale 8GIO	5.404,94	2014		attrezz.sanitarie	5.405				0	5.405		0
	contributo conto capitale medicina forense	25.000,00	2008		attrezz.sanitarie	6.929				0	6.929		0
	contributo conto capitale ittiopatologia Pisa	3.750,00	2006		attrezz.sanitarie	1.986				0	1.986		0
	contributo conto epidemiologia Siena	2.000,00	2007		attrezz.sanitarie	2.000				0	2.000		0
	contributo conto capitale ICP-MS	57.000,00	2006		attrezz.sanitarie	57.000				0	57.000		0
	contributo conto capitale 8GEN	48.789,60	2009		attrezz.sanitarie	1.020				0	1.020		0
	contributo conto capitale arte 8pp1-2	205.000,00	2009		attrezz.sanitarie	6.918				0	6.918		0
	... assegnati a partire dall'1/1/11									0			0
	contributo conto capitale 8PP3	121.000,00	2012		attrezz.sanitarie	6.892				0	6.892		0
	contributo conto capitale Dip. Siena	80.000,00	2010		attrezz.sanitarie	6.360				0	6.360		0
	contributo conto capitale TRIC	26.566,58	2013		attrezz.sanitarie	1.135				0	1.135		0
	contributo conto capitale 8PE	2.800,00	2014		attrezz.sanitarie	2.800				0	2.800		0
	contributo conto capitale 8ORTO1	9.000,00	2014		attrezz.sanitarie	221				0	221		0
	contributo conto capitale 8MIE2	1.500,00	2014		attrezz.sanitarie	0				0	0		0
	contributo conto capitale 8NOSE	3.000,00	2014		attrezz.sanitarie	0				0	0		0
	contributo conto capitale 8FAI/VIR	7.452,00	2015		attrezz.sanitarie	7.152				0	7.152		0
	contributo conto capitale 8FAI/DIA ACC	7.452,00	2015		attrezz.sanitarie	0				0	0		0
	contributo conto capitale 8MIE3	3.000,00	2015		attrezz.sanitarie	1.083				0	1.083		0
	TOTALE					**18.582.265**	**238.396**	**0**	**1.111.642**	**(1.111.641)**	**17.470.623**	**0**	**238.397**

Il saldo dei finanziamenti per investimenti pari ad € 17.470.623 è così ripartito:

A.II.2) Finanziamenti da Stato per investimenti

Il saldo della voce al 31.12 è pari ad € 17.055.414.

A.II.3) Finanziamenti da Regioni per investimenti

Il saldo della voce al 31.12 è pari ad € 407.714.

A.II.4) Finanziamenti da altri soggetti pubblici per investimenti

Il saldo della voce al 31.12 è pari ad € 7.495.

A.IV Altre riserve

SALDO AL 31/12/2019	SALDO AL 31/12/2018	VARIAZIONI	%
1.528.892	1.528.892	0	

Questa voce riguarda le riserve derivanti dagli utili di esercizio accantonati dall'Ente per destinazione a investimenti.

A.VI Utili (Perdite) portati a nuovo

SALDO AL 31/12/2019	SALDO AL 31/12/2018	VARIAZIONI	%
2.139.152	1.727.985	411.167	23,8 %

In questa voce è stato registrato l'utile di esercizio 2018, pari ad € 411.167.

A.VII Utile (Perdita) dell'esercizio

SALDO AL 31/12/2019	SALDO AL 31/12/2018	VARIAZIONI	%
459.513	411.167	48.346	11,8 %

L'utile di esercizio 2019 è pari ad € 459.513.

B. Fondi per rischi ed oneri

SALDO AL 31/12/2019	SALDO AL 31/12/2018	VARIAZIONI	%
9.041.263	7.296.958	1.744.305	23,9 %

CODICE MOD. SP	FONDO RISCHI E ONERI	Consistenza iniziale	Accantonamenti dell'esercizio	Riclassifiche dell'esercizio	Utilizzi	Valore finale
B.1	**FONDI PER IMPOSTE, ANCHE DIFFERITE**					
B.2	**FONDI PER RISCHI:**	**289.955**	**228.000**	**-**	**59.087**	**458.868**
	Fondo rischi per cause civili e oneri processuali	-				-
	Fondo rischi per contenzioso personale dipendente	-	228.000		59.087	168.913
B.3	**QUOTE INUTILIZZATE CONTRIBUTI:**	**4.174.812**	**2.242.544**	**-**	**999.873**	**5.417.483**
	Quote inutilizzate contributi da Regione o Prov. Aut. per quota F.S. vincolato					
	Quote inutilizzate contributi vincolati da soggetti pubblici (extra fondo)	943.735			366.000	577.735
	Quote inutilizzate contributi per ricerca	3.231.077	2.242.544		633.873	4.839.748
	Quote inutilizzate contributi vincolati da privati					
B.4	**ALTRI FONDI PER ONERI E SPESE:**	**2.832.191**	**595.616**	**-**	**262.894**	**3.164.912**
	Fondo ricerche correnti/finalizzate	2.832.191			262.894	2.569.297
	Fondo rinnovi contrattuali personale dipendente	-	595.616			595.616
	Altri fondi per oneri e spese					
	TOTALE FONDI RISCHI E ONERI	**7.296.958**	**3.066.159**	**-**	**1.321.854**	**9.041.263**

Gli accantonamenti ai fondi rischi ed oneri sono stati valutati nel rispetto dei principi della competenza e della prudenza.

B.2) Fondi per rischi

I fondi per rischi sono costituiti dagli accantonamenti effettuati allo scopo di coprire perdite o debiti di natura determinata e di esistenza certa o probabile che, alla data di chiusura dell'esercizio, sono indeterminati nell'ammontare e/o nella data di sopravvenienza.

Tale voce comprende:

- ✓ accantonamenti per contenziosi del personale dipendente per € 228.000;

B.3) Quota inutilizzata contributi di parte corrente vincolati

In questa voce sono riportati gli importi che riguardano le quote inutilizzate dei contributi.

Le somme riguardano gli accantonamenti dei contributi in conto esercizio relativi a progetti di durata pluriennale rimasti inutilizzati al termine dell'esercizio e determinati secondo le modalità previste dall'art. 29 comma 1, lett. E) del D. Lgs. 118/11.

Le quote di contributi inutilizzati in tal modo accantonati saranno rilevate a provento nei successivi esercizi, quali utilizzi in conto esercizio per la copertura dei relativi costi di competenza.

Tra le quote dei contributi assegnati nell'esercizio risulta anche l'accantonamento delle risorse trasferite all'Istituto dal Ministero della Salute per l'assunzione del personale inserito nel percorso denominato ***"Piramide della Ricerca"***.

Di seguito si riportano in dettaglio i contributi accantonati e quelli girocontati a ricavo.

TABELLA "QUOTA INUTILIZZATA CONTRIBUTI"		
CODICE RICERCHE	RICAVI ANTICIPATI RICERCHE	
	INCREMENTI	DECREMENTI
SALDO AL 1 GENNAIO 2019	**3.231.077**	
LT0119 INIZIATA 2019	84.000	
LT0219 INIZIATA 2019	78.000	
LT0319 INIZIATA 2019	84.000	
LT0419 INIZIATA 2019	84.000	
LT0519 INIZIATA 2019	84.000	
LT0619 INIZIATA 2019	84.000	
LT0719 INIZIATA 2019	84.000	
LT0819 INIZIATA 2019	84.000	
LT0919 INIZIATA 2019	84.000	
LT1019 INIZIATA 2019	121.800	
LT1119 INIZIATA 2019	84.000	
LT1219 INIZIATA 2019	102.000	
PIRAMIDE 2019	1.157.959	
LE0319 INIZIATA 2019	16.784	
LE0419 INIZIATA 2019	3.000	
SA0119 INIZIATA 2019	5.000	
SA0219 INIZIATA 2019	2.000	
LT0115 CHIUSA 2019		39.912
LT0116 CHIUSA 2019		531
LT0215 CHIUSA 2019		6.851
LT0216 CHIUSA 2019		37.541
LT0217 CHIUSA 2019		16.714
LT0315 CHIUSA 2019		8.978

LT0316 CHIUSA 2019		13.717
LT0317 CHIUSA 2019		3.117
LT0415 CHIUSA 2019		7.888
LT0416 CHIUSA 2019		11.543
LT0516 CHIUSA 2019		4.983
LT0615 CHIUSA 2019		5.375
LT0616 CHIUSA 2019		5.999
LT0715 CHIUSA 2019		50.714
LT0815 CHIUSA 2019		5.087
LT0816 CHIUSA 2019		8.869
LT0915 CHIUSA 2019		14.757
LT0916 CHIUSA 2019		16.775
LT1016 CHIUSA 2019		10.320
LT1115 CHIUSA 2019		18.797
LT1116 CHIUSA 2019		34.947
LT1117 CHIUSA 2019		3.082
LT1216 CHIUSA 2019		12.101
LT1315 CHIUSA 2019		15.566
LT1316 CHIUSA 2019		10.179
LT1416 CHIUSA 2019		22.053
LT1516 CHIUSA 2019		20.725
LT1616 CHIUSA 2019		3.315
LT1716 CHIUSA 2019		25
LT0114 CHIUSA 2018		557
LT0214 CHIUSA 2018		16
LT0313 CHIUSA 2018		308
LT0614 CHIUSA 2017		23
LT0713 CHIUSA 2018		326
LT0914 CHIUSA 2018		123
LT0117 IN CORSO 2019		24.407
LT0118 IN CORSO 2019		1.752
LT0318 IN CORSO 2019		16.032
LT0417 IN CORSO 2019		7.626
LT0418 IN CORSO 2019		25.396
LT0517 IN CORSO 2019		30.432
LT0518 IN CORSO 2019		2.947
LT0617 IN CORSO 2019		10.806
LT0618 IN CORSO 2019		4.499
LT0716 IN CORSO 2019		6.947
LT0717 IN CORSO 2019		25.876
LT0718 IN CORSO 2019		5.542
LT0817 IN CORSO 2019		19.851
LT0818 IN CORSO 2019		13
LT0917 IN CORSO 2019		1.257

LT1017 IN CORSO 2019		22.353
LT1118 IN CORSO 2019		1.008
PS17LT IN CORSO 2019		15.311
SALDO AL 31 DICEMBRE 2019	**4.839.748**	
CODICE RICERCHE	**RICAVI ANTICIPATI PIANI VARI**	
SALDO AL 1 GENNAIO 2019	**943.735**	
ERANET debiti residui		366.000
SALDO AL 31 DICEMBRE 2019	**577.735**	

B.4) Altri fondi oneri

In questa voce sono stati contabilizzati il:

- "Fondo ricerche correnti/finalizzate" pari ad € 2.569.297, che è rappresentato da quella parte dei crediti per ricerche di cui non è sicura l'esigibilità da parte degli enti finanziatori. Una volta accertata l'esigibilità del credito, verrà stornato il fondo ed in contropartita sarà rilevato il contributo relativo.
- "Fondo rinnovi contrattuali personale dipendente" pari ad € 595.616: per il calcolo degli accantonamenti è stata presa in considerazione la circolare n. 9 del Ministero dell'Economia e delle Finanze Prot. 52841 del 21/04/2020.

Nel 2019 è stato siglato in data 19/12/2019 il nuovo CCNL Area Sanità – triennio 2016-2018, applicabile ai dirigenti medici, veterinari, sanitari e delle professioni sanitarie, mentre ad oggi non è ancora intervenuta la sottoscrizione del CCNL relativo all'Area Funzioni locali, nella quale sono confluiti, per il triennio interessato, i dirigenti amministrativi, professionali e tecnici delle amministrazioni del comparto Sanità , mentre in data 21/05/2018 è stato siglato il nuovo CCNL Comparto Sanità 2016-2018.

Di seguito si riporta la tabella dei calcoli degli accantonamenti:

CALCOLO ACCANTONAMENTI	AREA COMPARTO	AREA DIRIGENZA SANITARIA	AREA DIRIGENZA MEDICA (VETERINARI)	CALCOLO ACCANTONAMENTI	AREA DIRIGENZA PTA
MONTE SALARI 2017	**7.313.311,60**	**1.569.714,73**	**5.197.179,63**	MONTE SALARI 2015	**625.227,34**
INCREMENTO 3,48%	254.503,24	54.626,07	180.861,85	INCREMENTO 3,48%	21.757,91
ACC.TO 2019 1,3%	3.308,54	710,14	2.351,20	ACC.TO 2019 1,3%	282,85
TOTALE INCREMENTI	**257.811,79**	**55.336,21**	**183.213,06**	TOTALE INCREMENTI	**22.040,76**
IVC 2019	- 33.770,04	- 13.044,54	- 36.581,54	IVC 2010	- 249,80
IMPORTO COMPLESSIVO ANNO 2019	224.041,75	42.291,67	146.631,52	IMPORTO COMPLESSIVO ANNO 2019	21.790,96
ONERI RIFLESSI 37%	82.895,45	15.647,92	54.253,66	ONERI RIFLESSI 37%	8.062,66
IMPORTO A LORDO DEGLI ONERI	**306.937,19**	**57.939,59**	**200.885,18**	**IMPORTO A LORDO DEGLI ONERI**	**29.853,62**

C. Trattamento di fine rapporto

Al momento l'Istituto non ha rapporti di lavoro che giustifichino l'utilizzo di tale voce.

D. Debiti

SALDO AL 31/12/2019	SALDO AL 31/12/2018	VARIAZIONI	%
16.647.383	16.969.672	-322.289	-1,9 %

DEBITI	Valore iniziale	MOVIMENTI DELL'ESERCIZIO		Valore finale	*di cui per fatture da ricevere*	*di cui per acquisti di beni iscritti tra le immobilizzazioni*
		Incrementi	Decrementi			
MUTUI PASSIVI	-	-	-	-	-	-
DEBITI V/STATO FSN	**6.854.858**			**6.854.858**		
Debiti v/Stato per restituzione finanziamenti - per ricerca:						
DEBITI V/REGIONE E PROVINCIA AUTONOMA						
DEBITI V/AZIENDE SANITARIE PUBBLICHE	**156.816**			**156.816**		
DEBITI V/FORNITORI	**2.893.423**	**11.603.054**	**11.990.962**	**2.505.515**	**512.513**	
DEBITI V/ISTITUTO TESORIERE	**1.466**	**1.436**	**1.466**	**1.436**		
DEBITI TRIBUTARI	**1.084.202**	**9.835.910**	**9.924.440**	**995.672**		
DEBITI V/ISTITUTI PREVIDENZIALI, ASSIST. E SICUREZZA SOCIALE	**926.847**	**6.671.678**	**6.640.311**	**958.214**		
DEBITI V/ALTRI:						
DEBITI V/ALTRI ENTI PER ATTIVITA' DI RICERCA	**2.151.140**	**611.057**	**561.004**	**2.201.193**		
Debiti unità operative per convenzioni	-		0	-		
Debiti unità operative per progetti	1.412.295	495.000	465.230	1.442.065		
Debiti unità operative da liquidare	337.571	94.875	60.307	372.139		
Debiti unità operative ricerche chiuse	401.274	21.182	35.466	386.989		
DEBITI V/ALTRI	**2.900.921**	**2.161.684**	**2.088.927**	**2.973.678**		
Debiti v/dipendenti	2.823.409	1.864.920	1.824.429	2.863.900		
Altri debiti diversi	77.511	296.764	264.499	109.777		
TOTALE DEBITI	**16.969.672**	**30.884.820**	**31.207.111**	**16.647.383**		

D.1) Mutui Passivi

Il saldo della voce al 31.12 è pari a zero.

D.2) Debiti v/Stato

Il saldo della voce al 31.12 è pari ad € 6.854.858.

D.3) Debiti v/Regione o Provincia Autonoma

Il saldo della voce al 31.12 è pari a zero.

D.4) Debiti v/aziende sanitarie pubbliche

Il saldo della voce al 31.12 è pari ad € 156.816.

D.5) Debiti v/società partecipate e/o enti dipendenti della Regione

Il saldo della voce al 31.12 è pari a zero.

D.6) Debiti v/fornitori

Il saldo della voce al 31.12 è pari ad € 2.505.515.

Il saldo comprende:

- ✓ € 1.964.372 per debiti verso fornitori relativi a fatture non ancora scadute e/o non liquidabili alla scadenza dell'esercizio;
- ✓ € 28.630 per debiti verso professionisti;
- ✓ € 512.513 per fatture da ricevere al netto delle note di credito da ricevere.

D.7) Debiti v/Istituto Tesoriere

Il saldo della voce al 31/12 è pari ad € 1.436.

La somma è relativa al totale delle spese effettuate, nel mese di dicembre 2019, con carta di credito.

Questo debito viene chiuso nel mese di gennaio 2020 con l'addebito sul conto di tesoreria.

D.8) Debiti Tributari

Il saldo della voce al 31/12 è pari ad € 995.672.

Di seguito il dettaglio delle voci:

DESCRIZIONE CONTO	SALDO 2019
Debiti Irap	238.250
Trattenuta Inps 10%	18.396
Trattenuta L. 662/96	10.410
Erario c/Irpef cod. 1001	542.332
Erario c/irpef cod.1040	- 3.098
Erario c/irpef cod. 1004	21.942
Add.le regionale	2.243
Add.le comunale	201
IVA acq. Intrac. Istituz	19.146
IVA split payment IST.	142.195
IVA split payment COMM	6.429
TOTALE	**995.672**

I debiti su esposti risultano interamente versati entro le scadenze previste dalla normativa vigente.

D.9) Debiti v/istituti previdenziali, assistenziali e sicurezza sociale

Il saldo della voce al 31/12 è pari ad € 958.214.

Di seguito il dettaglio delle voci:

DESCRIZIONE CONTO	SALDO 2019
F.do credito Cpdel 0,35%	5.499
F.do credito Cps 0,35%	2.997
Debiti Cpdel	516.212
Debiti Cpdel Diret.Amm.vo	12.471
F.do cred.Cpdel Dir.Amm.v	85
Debiti Inps	535
Debiti Cps	287.826
Debiti Inpdap ex inadel	110.973
Debiti Enpdep	2.924
Debiti ENPAV	18.692
TOTALE	**958.214**

D.10) Debiti v/altri

Il saldo della voce al 31/12 è pari ad € 5.174.871.

In questa voce sono contabilizzate le seguenti voci:

D.10 a) Debiti v/altri Enti per attività di ricerca

Il saldo della voce al 31.12 è pari ad € 2.201.193 e si riferisce ai debiti v/Unità Operative per ricerca corrente e finalizzata relativamente alle quote da pagare.

D.10 b) Debiti v/altri

Il saldo della voce al 31.12 è pari ad € 2.973.678; di seguito il dettaglio:

- ✓ le trattenute effettuate sugli stipendi dei dipendenti accantonate per conto terzi ancora da versare (ad esempio le ritenute sindacali, pignoramenti, Onaosi, cessioni del quinto);
- ✓ i debiti accantonati verso il personale dirigente e del comparto relativamente alle somme di competenza dell'anno 2019 ancora da corrispondere al termine dell'esercizio.

Tali somme sono dovute a titolo di retribuzione di risultato per la dirigenza e di erogazione della produttività per il comparto. Tali quote sono state calcolate considerando l'importo dei Fondi Contrattuali aziendali proposti dalla Direzione Generale con successive note prot. n. 3972/20 del 16/06/2020 e prot. n. 3973/20 del 16/06/20.

Inoltre sono state accantonate somme relative all'integrazione economica spettante agli organi direttivi per il raggiungimento degli obiettivi assegnati nell'anno 2019.

Di seguito si riporta la consistenza dei Fondi Contrattuali cui fanno riferimento le sopra citate note.

COMPARTO

Area Comparto - Fondo condizioni di lavoro e incarichi ex art.80	
ANNO 2019	**€uro**
Fondo condizioni di lavoro e incarichi consolidato al 31/12/2018	311.899,08
Incremento pari a € 91 per n. 260 dipendenti in servizio al 31/12/2015 - su base annua	23.660,00
Risparmio RIA personale cessato dal servizio anno precedente - base annua	709,87
Incremento a seguito di aumento della dotazione organica rispetto a quella presa a base di calcolo - n. 20 dipendenti per un totale di 307	23.433,38
Totale fondo anno 2019	**359.702,32**
Trasferimento risorse dal fondo art. 81 - da non storicizzare	
Totale fondo utilizzabile anno 2019	**359.702,32**
*	
Fondo compensi lavoro straordinario	27.993,69
Fondo po e coordinamento	38.605,04
Fondo valore comune	238.619,46
Fondo ips	6.680,89
Totale	311.899,08

Area Comparto - Fondo premialità e fasce ex art.81	
ANNO 2019	**€uro**
Totale fondo premialità e fasce consolidato al 31/12/2018	808.170,38
Incremento valore economico fasce a valere dal 01/05/2018 - art. 76 CCNL 2018 - ratei mancant	0,00
Incremento a seguito di aumento della dotazione organica rispetto a quella presa a base di calcolo - n. 20 dipendenti per un totale di 307	56.318,49
Risparmio RIA personale cessato dal servizio in corso di anno - Pro rata - DA NON STORICIZZAR	0,00
Incremento a seguito di riduzione stabile della dotazione organica - ex art. 38 co. 4 CCNL 199	0,00
Totale Fondo anno 2019	**864.488,87**
Trasferimento risorse dal fondo art. 80 - da non storicizzare	
Totale Fondo utilizzabile anno 2019	**864.488,87**
**	
Fondo fasce	452.881,44
Incremento CCNL 2016-2018	78.175,00
Fondo produttivita	250.316,54
Incremento art.20 comma 3 Dlgs 75/2017	26.797,40
Totale	808.170,38

DIRIGENZA VETERINARIA

AREA MEDICA	
Fondo per il finanziamento dell'indennità di specificità medica e della retribuzione di posizione nonché dello specifico trattamento economico per i dirigenti di II livello	
ANNO 2019	**€uro**
Totale fondo consolidato al 31/12/2018	1.840.400,24
Incremento pari d €248,30 per ciascun dirigente in servizio al 31/12/2015 - n. 61	15.146,30
Incremento per finanziamento incremento dotazione organica in corso di anno - N. 1 dirigenti	29.212,70
Totale fondo al 31/12/2019	**1.884.759,24**
Fondo per il finanziamento del trattamento accessorio legato alle condizioni di lavoro	
ANNO 2019	**€uro**
Totale fondo consolidato al 31/12/2018	34.462,27
Incremento pari d €325,00 per ciascun dirigente in servizio al 31/12/2015 - n. 61	19.825,00
Incremento per finanziamento incremento dotazione organica in corso di anno - n. 1 dirigente	1.094,04
Totale fondo al 31/12/2019	**55.381,31**
ANNO 2019	**€uro**
Totale fondo consolidato al 31/12/2018	219.512,74
Incremento pari d €162,50 per ciascun dirigente in servizio al 31/12/2015 - n. 61	9.912,50
Incremento per finanziamento incremento dotazione organica in corso di anno - n. 1 dirigente	3.484,33
Totale fondo al 31/12/2019	**232.909,57**

DIRIGENZA SANITARIA E PROFESSIONALE TECNICA E AMMINISTRATIVA

DIRIGENZA AREA SANITARIA NON MEDICA TECNICA PROFESSIONALE E AMMINISTRATIVA	
Fondo per il finanziamento della retribuzione di posizione e specifico trattamento economico per i dirigenti di ex II livello	
ANNO 2019	**€uro**
Totale fondo consolidato al 31/12/2018	356.192,07
Totale fondo al 31/12/2019	**362.399,57**

Fondo per il finanziamento della retribuzione di posizione AREA AMMINISTRATIVA TECNICO PROFESSIONALE	
ANNO 2019	**€uro**
Totale fondo consolidato al 31/12/2018	210.583,63
Totale fondo al 31/12/2019	**210.583,63**

Fondo per il finanziamento del trattamento accessorio legato alle condizioni di lavoro	
ANNO 2019	**€uro**
Totale fondo consolidato al 31/12/2018	17.066,90
Incremento pari d € 325,00 per ciascun dirigente in servizio al 31/12/2015 - n. 25	8.125,00
Incremento per finanziamento incremento dotazione organica in corso di anno	0,00
Totale fondo al 31/12/2019	**25.191,90**

Fondo per il finanziamento della retribuzione di risultato	
ANNO 2019	**€uro**
Totale fondo consolidato al 31/12/2018	144.594,53
Incremento per finanziamento incremento dotazione organica in corso di anno	0,00
Totale fondo al 31/12/2019	**144.594,53**

E. Ratei e Risconti Passivi

SALDO AL 31/12/2019	SALDO AL 31/12/2018	VARIAZIONI	%
33.025	21.725	11.300	52,0 %

E.1) Ratei passivi

Il saldo della voce al 31/12 è pari ad € 21.725.

CODICE MOD. CE	RATEI PASSIVI	Importo	di cui oltre 12 mesi
E.1	Ratei passivi ENPAV	33.025	
	TOTALE RATEI PASSIVI	**33.025**	**-**

E.2) Risconti passivi

Il saldo della voce al 31/12 è pari a zero.

F. Conti d'ordine

F.1) Canoni di leasing ancora da pagare

Il saldo della voce al 31.12 è pari a zero.

F.2) Depositi cauzionali

Il saldo della voce al 31.12 è pari a zero.

F.3) Beni in comodato

Il saldo della voce al 31.12 è pari a zero.

F.4) Altri conti d'ordine

Il saldo della voce al 31.12 è pari a zero.

CONTO ECONOMICO

Il Conto Economico, redatto nella forma scalare di cui all'art. 2425 del Codice Civile e secondo lo schema di Bilancio, di cui all'allegato 2 del D.Lgs. 118/11, aggiornato con il DM 20/03/2013, accoglie le componenti reddituali dell'esercizio rilevate in base al principio della prudenza e della competenza economica.

A) Valore della produzione

Il valore della produzione accoglie tutte le componenti positive di reddito della gestione caratteristica, cioè i corrispettivi che l'Istituto ottiene dalla prestazione di servizi oggetto dell'attività propria dell'ente stesso.

I contributi da amministrazioni pubbliche o da privati sono rilevati sulla base degli specifici atti di assegnazione e nel rispetto della competenza economica.

I ricavi per la vendita dei prodotti sono riconosciuti al momento del trasferimento della proprietà dei beni; quelli relativi alle prestazioni di servizi alla data di esecuzione della prestazione stessa.

I ricavi di natura finanziaria sono riconosciuti sulla base della loro maturazione, in applicazione del principio della competenza temporale.

In particolare, dando attuazione al principio della prudenza, si rileva che i proventi ed i ricavi registrati sono quelli effettivamente realizzati alla data di chiusura dell'esercizio.

In ossequio al principio della competenza economica, i ricavi sono indicati in bilancio indipendentemente dalla data di incasso.

A.1) Contributi in c/esercizio

SALDO AL 31/12/2019	SALDO AL 31/12/2018	VARIAZIONI	%
37.726.368	36.378.435	1.347.933	3,7 %

L'articolazione della voce denominata "Contributi in conto esercizio" avviene in base all'ente erogatore e quindi secondo il criterio della "provenienza". Essa accoglie le diverse tipologie di contributi in c/esercizio, a destinazione indistinta o vincolata a specifiche iniziative.

Il requisito per l'iscrizione del contributo è l'accertamento del titolo definitivo che dà diritto all'assegnazione, vale a dire la delibera o l'atto dell'ente erogatore, con cui viene impegnata la somma.

A.1 a) Contributi in c/ esercizio – da Regione o Provincia Autonoma per quota F.S. regionale

Il saldo della voce al 31.12 è pari ad € 28.623.396.

CODICE MOD. CE	CONTRIBUTI IN C/ESERCIZIO	Valore CE al 31/12/2018	Valore CE al 31/12/2019	Variazioni importo	Variazioni %
A.1.a	Contributi in c/esercizio da Regione o Provincia Autonoma per quota F.S. regionale	28.623.396	28.623.396	0	0%

Quota Fondo Sanitario Nazionale (FSN): le risorse attribuite all'Istituto sono rappresentate, in prevalenza, dalla quota di riparto tra gli Istituti Zooprofilattici del Fondo Sanitario Nazionale, stabilita annualmente dal Comitato Interministeriale per la Programmazione Economica (CIPE), su proposta del Ministro della Salute, secondo l'intesa raggiunta in sede di Conferenza Stato – Regioni, tenendo conto dei requisiti strutturali, tecnologici e dei livelli di funzionamento in relazione alle esigenze del territorio di competenza e alle attività da svolgere.

L'ultimo riparto di FSN approvato dal CIPE è quello relativo all'anno 2019, approvato con Delibera n. 82 del 20 dicembre 2019, pubblicata sulla Gazzetta Ufficiale della Repubblica Italiana Serie Generale n. 82 del 28 marzo 2020, in cui all'Istituto è stato riconosciuto il contributo complessivo di € 28.623.396, così suddiviso:

- € 1.103.000 per il finanziamento degli oneri contrattuali dei bienni economici 2002-2003 e 2004-2005,
- € 345.657 per il finanziamento degli oneri contrattuali del biennio economico 2006-2007,
- € 27.174.739 contributo per il funzionamento dell'Istituto.

La quota del Fondo viene erogata attraverso la Regione Lazio.

A.1 b) Contributi in c/ esercizio – extra fondo

Il saldo della voce al 31.12 è pari ad € 1.458.838

CODICE MOD. CE	CONTRIBUTI IN C/ESERCIZIO EXTRA FONDO	Valore CE al 31/12/2018	Valore CE al 31/12/2019	Variazioni importo	Variazioni %
A.1.b	Contributi in c/eserczio da Regione o Provincia Autonoma - extra fondo	1.369.641	1.458.838	89.197	6,5%

Di seguito si riporta il dettaglio dei Contributi in c/ esercizio – extra fondo.

CODICE MOD. CE	DETTAGLIO CONTRIBUTI IN C/ESERCIZIO EXTRA FONDO	Atto	Data	Oggetto	Importo assegnato
	EXTRA FONDO:				
A.1.b.1)	**Contributi da Regione o Provincia Autonoma (extra fondo) vincolati:**				***400.000***
	Contr.Regione Toscana quota vincolata	Decreto Dirigenziale Regione Toscana n. 466	01/04/2019	Progetto Servizio trasporto campioni laboratori di prevenzioone Regione Toscana	400.000
A.1.b.2)	**Contributi da Regione o Provincia Autonoma (extra fondo) - Altro**				***101.500***
	Contr. R.L. anagrafe zootecnica				
	Contr. R.L. attività ecc.				-
	Contr. Regione Toscana	DGRT n. 1506 del 27/12/2017	27/12/2017	Progetto in materia di sicurezza Animale	69.000
				Rimborso IBR	32.500
A.1.b.3)	**Contributi da aziende sanitarie pubbliche (extra fondo**				***99.241***
	Contributo L.194/08				99.241
A.1.b.4)	**Contributi da Ministero della Salute**				***858.097***
	contrib. bse/bt stabiliz.				145.336
	CONTRIB. X Attività' Ministero				637.000
	PORTI ISPEZ/CONTROLLI 5%				75.761
	TOTALE				**1.458.838**

A.1 b.1) Contributi da Regione o Prov. Aut. (extra fondo) – vincolati

Il saldo della voce al 31.12 è pari ad € 400.000.

Il saldo è costituito dal finanziamento riconosciuto all'Istituto dalla Regione Toscana per il trasporto dei campioni, per una somma fino ad € 400.000, giusto Decreto Dirigenziale Regione Toscana n. 466 del 01/04/2019 che è stata rendicontata, per il costo sostenuto, giusta Deliberazione del Direttore Generale n.258 del 15/07/20.

A.1 b.2) Contributi da Regione o Prov. Aut. (extra fondo) – altro

Il saldo della voce al 31.12 è pari ad € 101.500.

In questa voce sono riportati i contributi assegnati dalle Regioni Lazio e Toscana per la realizzazione di progetti rientranti nei Piani Regionali, secondo il dettaglio sotto riportato:

Regione Toscana

DECRIZIONE CONTO	CODICE	DESCRIZIONE	DELIBERA	IMPUTAZIONE 2019
Regione Toscana	UST 2019	Approvazione con destinazione risorse di progetti afferenti al Piano Regionale Integrato in materia di sicurezza alimentare: prosecuzione per il biennio 2018-2019 dei protocolli di intervento mirato nei settori igiene degli alimenti di origine animale, sanità animale e mangimi.	Decreto Dirigenziale Regione Toscana n. 3671 del 13/03/2018	69.000
Regione Toscana	IBR 2019	Progetto regionale di controllo della Rinotracheite Infettiva Bovina (IBR) nel territorio della Regione Toscana		32.500
TOTALE				**101.500**

A.1 b.3) Contributi da aziende sanitarie pubbliche (extra fondo)

Il saldo della voce al 31.12 è pari ad € 99.241.

In questa voce sono riportate le quote del 3,5 per cento per la copertura delle spese relative all'esecuzione dei controlli effettuati dalle Aziende Sanitarie Locali ai sensi della disciplina delle modalità di pagamento dei controlli sanitari ufficiali in attuazione del regolamento (CE) n. 882/2004. Pertanto le Aziende Sanitarie Locali, come disposto dal Decreto Interministeriale del 24/01/11 che definisce le modalità tecniche per il versamento delle tariffe e la rendicontazione delle somme riscosse, entro trenta giorni a decorrere dall'ultimo giorno del mese in cui è avvenuta la contabilizzazione delle somme incassate, provvedono alla ripartizione e al trasferimento delle quote di cui all'art. 7, comma 1, del D.Lgs. 194/08.

A.1 b.4) Contributi da Ministero della Salute

Il saldo della voce al 31.12 è pari ad € 858.097.

In questa voce sono previsti:

- ✓ le somme che vengono erogate dal Ministero della Salute per lo svolgimento delle analisi relative alla Selezione Genetica e alle Scrapie, per un importo pari ad € 145.336;
- ✓ le somme relative alle convenzioni stipulate con il Ministero della Salute per l'assolvimento dei compiti di natura tecnica scientifica, per un importo pari ad € 637.000;
- ✓ le quote del 5 per cento per la copertura delle spese relative all'esecuzione dei controlli effettuati dai Posti di Ispezione Frontaliera(PIF) e dagli Uffici di Sanità Marittima Aerea e di Frontiera (USMAF) sulle merci importate da Paesi terzi, ai sensi del D.Lgs. 194/08 recante "Disciplina delle modalità di pagamento dei controlli sanitari ufficiali in attuazione del regolamento (CE) n. 882/2004". I PIF e gli USMF, come disposto dal Decreto Interministeriale del 24/01/11, provvedono mensilmente alla ripartizione e al trasferimento delle quote di cui all'art. 7 del D.Lgs. 194/08, dandone comunicazione al Ministero della Salute, per un importo pari ad € 75.761;

Di seguito si riporta il dettaglio di tali contributi:

CODICE	DESCRIZIONE	DELIBERA IZSLT	IMPUTAZIONE 2019
8MS319	Stipula con il Ministero della Salute della Convenzione per l'assolvimento dei compiti di natura tecnico scientifica di cui al decreto legislativo 17 marzo 1995 n. 194 ed al DPR n. 290/2001 gravanti sullo stato Italiano in ottemperanza ai Regolamenti (CE) 396/2005, 1107/2009 e alla Direttiva 2009/128/CE in materia di prodotti fitosanitari - linee di attività omogenee di attività C2, B10, C4, C6 e D1 - (Anno 2018-2019) - Codice progetto DIR SAN 8MS319 - Ricavo massimo previsto € 156.000,00	Delibera n. 704 del 28/12/2018	104.000
8MS219	Stipula con il Ministero della Salute della Convenzione per l'assolvimento dei compiti di natura tecnico scientifica di cui al decreto legislativo 17 marzo 1995 n. 194 ed al DPR n. 290/2001 gravanti sullo stato Italiano in ottemperanza ai Regolamenti (CE) 396/2005, 1107/2009 e alla Direttiva 2009/128/CE in materia di prodotti fitosanitari - linee di attività omogenee di attività B1e C2 - (Anno 2018-2019) - Codice progetto DIR SAN 8MS219 - Ricavo massimo previsto € 242.000,00	Delibera n. 705 del 28/12/2019	161.000
8MS119	Accordo di collaborazione per la realizzazione di attività attuative della convenzione tra il Ministero della Salute-Direzione Generale ed igiene e la sicurezza degli alimenti e la nutrizione, anno 2018-2019, n.1 cod. DIR SAN 8MS119.	Delibera n. 503 del 07/08/2019	147.000
8MSBC2	Accordo di collaborazione tra il Ministero della Salute e l'Istituto Zooprofilattico Sperimentale del Lazio e della Toscana relativo alle attività di valutazione di pertinenza dell'autorità competente italiana in materia di prodotti biocidi – Annualità 2018/2019 – Codice Progetto 8MSBC2	Delibera n. 134 del 08/03/2019	225.000
SELEZIONE GENETICA 2019			114.541
BSE-SCRAPIE LT 2019			30.795
PORTI ISPEZ/CONTROLLI 5%			75.761
TOTALE			**858.097**

A.1 c) Contributi in c/ esercizio – per ricerca

Il saldo della voce al 31.12 è pari ad € 7.644.134.

CODICE MOD. CE	CONTRIBUTI IN C/ESERCIZIO - PER RICERCA	Valore CE al 31/12/2018	Valore CE al 31/12/2019	Variazioni importo	Variazioni %
A.1.c.1)	da Ministero della Salute per ricerca corrente	1.316.857	2.802.751	1.485.894	112,8%
A.1.c.2)	da Ministero della Salute per ricerca finalizzata	-	0	0	0,0%
A.1.c.3)	da Ministero - altro	4.790.208	4.359.000	(431.208)	-9,0%
A.1.c.4)	da Regioni	193.300	257.008	63.708	33,0%
A.1.c.5)	da Unione Europea e altri Stati	-	60.903	60.903	0,0%
A.1.c.6)	da altri soggetti pubblici	-	36.600	36.600	0,0%
A.1.c.7)	da privati	85.033	127.872	42.839	50,4%
	TOTALE	**6.385.398**	**7.644.134**	**1.258.736**	

A.1 c.1) Da Ministero della Salute per ricerca corrente

Il saldo della voce al 31.12 è pari ad € 2.802.751.

Il D.Lgs. 502/92, all'art. 12, comma 2, sancisce che una quota pari all'1% del Fondo Sanitario Nazionale è utilizzata per il finanziamento di attività di ricerca corrente e finalizzata svolta, tra gli altri, dagli Istituti Zooprofilattici Sperimentali per le problematiche relative all'igiene e sanità pubblica veterinaria.

Il Ministero della Salute, con nota n. 0019216-P del 12/07/2019, ha assegnato all'Istituto il finanziamento per l'anno 2019, per una somma pari ad € 1.084.584; tali contributi sono stati contabilizzati nell'esercizio 2019 al netto delle somme destinate alle Unità Operative rientranti nelle ricerche.

Nell'esercizio 2019 sono state riscontate le quote dei contributi assegnati per le ricerche negli esercizi precedenti, per un importo equivalente ai costi che sono stati sostenuti nell'esercizio per l'espletamento di ciascuna ricerca, al fine di assicurare la giusta correlazione costi-ricavi.

In tale voce confluiscono anche i fondi necessari per la ***Piramide della Ricerca per € 1.157.959.***

Il contributo, ricevuto per l'anno 2019, quale risorsa aggiuntiva trasferita a ciascun Istituto Zooprofilattico dal Ministero della Salute ai sensi dell'art. 1 comma 422 e segg. della L. 205/17, necessario per garantire un'adeguata flessibilità nelle attività di ricerca, consente agli Istituti di assumere personale come sopra dettagliato.

La quota del 2019 sarà riscontata interamente nell'anno 2020 in quanto le assunzioni sono state effettuate al 30/12/2019.

Di seguito si riporta il dettaglio dei contributi per ricerca corrente:

DECRIZIONE CONTO	CODICE	DESCRIZIONE	IMPUTAZIONE 2019
Entrate ricerca corrente	LT0119 ANNO 2019	Immortalizzazione e Riprogrammazione cellulare: metodiche innovative per la produzione di linee cellulari in diagnostica veterinaria	76.000
Entrate ricerca corrente	LT0219 ANNO 2019	Modello per la caratterizzazione di agenti patogeni a trasmissione alimentare e interscambio dati di tipizzazione molecolare in ottica One- Health	76.000
Entrate ricerca corrente	LT0319 ANNO 2019	Studio longitudinale di campo di campo sulle perfomance di sicurezza del transponder sottocutaneo per l'identificazione elettronica individuale degli ovi-caprini	75.000

Entrate ricerca corrente	LT0419 ANNO 2019	Studio sulla diffusione dei virus responsabili delle forme di paralisi nelle api in Italia, con particolare riferimento all'Italia Centrale	84.000
Entrate ricerca corrente	LT0519 ANNO 2019	Patologie neoplastiche e cronico-degenerative in popolazioni animali in aree ad elevata contaminazione ambientale da Arsenico. Indagine preliminare in alcuni comuni a rischio della provincia di Viterbo	84.000
Entrate ricerca corrente	LT0619 ANNO 2019	Valutazione della produzine di batteriocine e della probiocità di ceppi di batteri lattici isolati dalla flora naturale di prodotti alimentari tradizionali	82.500
Entrate ricerca corrente	LT0719 ANNO 2019	Studio delle varianti geniche della B-caseina e del profilo degli acidi grassi del latte bovino in allevamenti del Lazio e della Toscana	66.325
Entrate ricerca corrente	LT0819 ANNO 2019	Valutazione del livello di biosicurezza negli allevamenti ovini da latte nelle regioni Lazio e Toscana	84.000
Entrate ricerca corrente	LT0919 ANNO 2019	Antibioticoresistenza e produzioni animali:trend temporali,distribuzione spaziale delle multidrug resistance e impostazione di un modello per la valutazione del rischio	79.400
Entrate ricerca corrente	LT1019 ANNO 2019	Percorsi diagnostici innovativi e nuovi protocolli di monitoraggio e controllo delle endoparassitosi negli animali da reddito e delle farmacoresistenze associate	101.800
Entrate ricerca corrente	LT1119 ANNO 2019	Potenziale impatto dell'impiego dei mangimi da farine di insetti sullo stato sanitario, il benessere animale e la sostenibilità ambientale nelle diverse tipologie di allevamento avicolo nella provincia di Viterbo	74.500
Entrate ricerca corrente	LT1219 ANNO 2019	Microplastiche in MBV.Metodiche di determinazione analitica per la caratterizzazione dell'esposizione in rapporto alle aree e tecnologiche di produzione	77.000
Entrate ricerca corrente	LE0319 ANNO 2019	Relazione tra consumo di antibiotici e antibioticoresistenza in indicatori fecali nell'allevamento suino	16.784
Entrate ricerca corrente	LE0419 ANNO 2019	"Identificazione di criteri utili per la predisposizione di scenari per la vaccinazione di emergenza nei confronti dell'afta epizootica e valutazione dei costi delle diverse strategie di controllo	3.000
Entrate ricerca corrente	SA0119 ANNO 2019	“Messa a punto di un sistema di sorveglianza attiva per stimare la reale prevalenza di Echinococcosi negli ovini in Italia”	5.000

Entrate ricerca corrente	SA0219 ANNO 2019	Accordo di collaborazione scientifica per esecuzione delle attività nell'ambito della Ricerca Corrente IZS SA RC 02/19 - "Indagine sui fattori determinanti la scelta dei trattamenti antibiotici nelle aziende ovine e caprine da latte" - Responsabile UO dott. Gilberto Giangolini. Codice interno IGA CIP SA0219 – Costo complessivo € 2.000,00	2.000
Entrate ricerca corrente	LT0115 CHIUSA 2019	Confronto tra lettiera tradizionale e lettiera alternativa: Ecologia microbica e mastiti in vacche da latte	39.912
Entrate ricerca corrente	LT0116 CHIUSA 2019	Caratterizzazione molecolare di Toxoplasma gondii in Italia Centrale: nuove acquisizioni relative al rischio da consumo di carne cruda	531
Entrate ricerca corrente	LT0215 CHIUSA 2019	Cellule Staminali: Nuovi Strumenti in Applicazioni Cliniche	6.851
Entrate ricerca corrente	LT0216 CHIUSA 2019	Ricerca e sviluppo di metodologie realizzate con criteri d'indagine innovativi per l'analisi di fitosanitari su matrici ortofrutticole e raccolta d'informazioni sulla loro diffusione in funzione dell'alimento considerato.	37.541
Entrate ricerca corrente	LT0217 CHIUSA 2019	Genotipizzazione degli isolati di Blastocystis sp. nei suidi domestici e selvatici e definizione del ruolo zoonotico	16.714
Entrate ricerca corrente	LT0315 CHIUSA 2019	Il Papillomavirus felino e le neoplasie cutanee dei felidi: nuovi approcci diagnostici per un virus oncogenico emergente	8.978
Entrate ricerca corrente	LT0316 CHIUSA 2019	Sviluppo e validazione di metodi quantitativi in PCR digitale per l'analisi di OGM su alimenti e mangimi	13.717
Entrate ricerca corrente	LT0317 CHIUSA 2019	Epatite virale da HEV trasmessa da alimenti: realizzazione nelle regioni Lazio e Toscana di un piano interdisciplinare di sorveglianza, per l'acquisizione di dati sulla circolazione del virus nel ciclo uomo-animale	3.117
Entrate ricerca corrente	LT0415 CHIUSA 2019	Indagini sulla distribuzione di zecche della famiglia Ixodidae, campionate in aree del territorio italiano a differente prevalenza per piroplasmosi equina e verifica dei livelli di infezione per Babesia caballi e Theileria equi	7.888
Entrate ricerca corrente	LT0416 CHIUSA 2019	Formaggi di bufala prodotti con caglio vegetale ed arricchiti con antiossidanti naturali "formaggi green buf"	11.543
Entrate ricerca corrente	LT0516 CHIUSA 2019	Analisi, validazione e organizzazione dei dati metabolici e immunitari utili all'individuazione di indicatori di benessere animale nei cani ospitati in strutture sanitarie.	4.983
Entrate ricerca corrente	LT0615 CHIUSA 2019	Indagine conoscitiva sulla diffusione delle principali patologie delle api nella Regione Lazio e sviluppo di strumenti informatici per la gestione sanitaria in apiario	5.375

Entrate ricerca corrente	LT0616 CHIUSA 2019	Attività della fosfatasi alcalina nel latte di pecora, capra e bufala in relazione al trattamento termico di pastorizzazione: studio sperimentale per un limite di conformità	5.999
Entrate ricerca corrente	LT0715 CHIUSA 2019	Strumenti molecolari per integrare la sorveglianza: studio delle basi genetiche della resistenza a cefalosporine a spettro esteso in batteri di origine animale in Italia	50.714
Entrate ricerca corrente	LT0815 CHIUSA 2019	Sviluppo di un saggio DIVA (Differentiating Infected from Vaccinated Animals) per la sierodiagnosi del Virus della West Nile (WNV)	5.087
Entrate ricerca corrente	LT0816 CHIUSA 2019	Studio retrospettivo sulla presenza di contaminanti in una filiera di prodotti di origine animale nel Lazio	8.869
Entrate ricerca corrente	LT0915 CHIUSA 2019	Gestione sanitaria della leishmaniosi canina in un canile situato in area endemica: sviluppo di un piano innovativo di prevenzione e controllo	14.757
Entrate ricerca corrente	LT0916 CHIUSA 2019	Capre di razze autoctone allevate nel sud del Lazio: biodiversità stato sanitario performance produttive ed economiche per la valorizzazione delle produzioni tipiche locali.	16.775
Entrate ricerca corrente	LT1016 CHIUSA 2019	Studio di prevalenza e dei fattori di rischio dei principali patogeni alimentari associati ai prodotto della filiera ovina in Italia centrale	10.320
Entrate ricerca corrente	LT1115 CHIUSA 2019	Gestione ecosostenibile delle parassitosi nei Siti di Interesse Comunitario del Lazio	18.797
Entrate ricerca corrente	LT1116 CHIUSA 2019	Stafilococchi coagulasi positivi meticillino resistenti (MR-CoPS) negli animali da compagnia in Italia: contributo al miglioramento dell'accuratezza della diagnosi, dal prelievo alla caratterizzazione molecolare	34.947
Entrate ricerca corrente	LT1117 CHIUSA 2019	Sviluppo di metodi analitici innovativi per la determinazione di contaminanti chimici negli alimenti e derivanti dai processi di lavorazione e confezionamento, con particolare riferimento a sostanze plastificanti, prodotti di degradazione dei trigliceridi e elementi chimici	3.082
Entrate ricerca corrente	LT1216 CHIUSA 2019	Studio di differenti protocolli per il trattamento selettivo della bovina da latte alla messa in asciutta	12.101
Entrate ricerca corrente	LT1315 CHIUSA 2019	Messa a punto di saggi per la diagnosi in vita di Cimurro ed caratterizzazione dei ceppi circolanti in Italia centrale	15.566
Entrate ricerca corrente	LT1316 CHIUSA 2019	Studio sull'individuazione di avvelenamenti dolosi e caratterizzazione del fenomeno attraverso la predisposizione di un registro bi-regionale degli avvelenamenti animali.	10.179
Entrate ricerca corrente	LT1416 CHIUSA 2019	Antibiotici in apicoltura: stato dell'arte, impiego e potenziali rischi	22.053

Entrate ricerca corrente	LT1516 CHIUSA 2019	Studio del ruolo epidemiologico del cinghiale, in alcune province della Toscana, per la valutazione del rischio sanitario e microbiologico nei confronti degli allevamenti zootecnici	20.725
Entrate ricerca corrente	LT1616 CHIUSA 2019	Microcistine in prodotti della pesca da laghi del Lazio e della Toscana: valutazione dell'andamento delle concentrazioni in relazione alla stagionalità	3.315
Entrate ricerca corrente	LT1716 CHIUSA 2019	La diagnosi di gravidanza nell'asina da latte: ipotesi sperimentali per lo sviluppo di un test immunologico	25
Entrate ricerca corrente	LT0114 CHIUSA 2018	Sorveglianza sanitaria in pesci autoctoni ed ornamentali: valutazione epidemiologica del rischio nel Lazio	557
Entrate ricerca corrente	LT0214 CHIUSA 2018	Caratterizzazione e valorizzazione delle produzioni "minori" bufaline laziali: aspetti microbiologici e bromatologici.	16
Entrate ricerca corrente	LT0313 CHIUSA 2018	Infezione da Cowpoxvirus negli animali: studi sulla presenza e diffusione del virus in Italia Centrale	308
Entrate ricerca corrente	LT0614 CHIUSA 2017	Produzione locale del polline: analisi dei pericoli e studio di un modello per la loro prevenzione	23
Entrate ricerca corrente	LT0713 CHIUSA 2018	Studio di fattibilità per ridurre la prevalenza delle malattie denunciabili delle api mediante la applicazione di buone pratiche apistiche	326
Entrate ricerca corrente	LT0914 CHIUSA 2018	Benessere della specie ovina: valutazione di parametri fisiologici innovativi e aspetti qualitativi delle produzioni	123
Entrate ricerca corrente	LT0117 IN CORSO 2019	Tecnologie Innovative nella Terapia Rigenerativa: Cellule Staminali e Scaffold in Ortopedia Veterinaria	24.407
Entrate ricerca corrente	LT0118 IN CORSO 2019	Studio preliminare per una prioritizzazione delle patologie della produzione, non denunciabili, nell'allevamento a terra free-range della gallina ovaiola nelle regioni Lazio e Toscana	1.752
Entrate ricerca corrente	LT0318 IN CORSO 2019	Prevenzione e trattamento di patologie batteriche delle specie ittiche marine allevate: approccio a strategie innovative per modelli di allevamento nazionali.	16.032
Entrate ricerca corrente	LT0417 IN CORSO 2019	Il registro tumori animali nella Regione Lazio: amplificazione del modello e sviluppo del "data sharing" per l'integrazione multidisciplinare in ottica One Health	7.626
Entrate ricerca corrente	LT0418 IN CORSO 2019	Tecniche molecolari per l'identificazione di funghi epigei: studio di un modello integrato per la gestione efficace delle intossicazioni da funghi	25.396
Entrate ricerca corrente	LT0517 IN CORSO 2019	Ottimizzazione e armonizzazione del sistema nazionale di diagnosi, controllo e prevenzione degli avvelenamenti dolosi degli animali	30.432

Entrate ricerca corrente	LT0518 IN CORSO 2019	Studio dei parametri igienico-sanitari e delle caratteristiche reologiche del latte ovino, caprino e bufalino, finalizzate allo sviluppo di strumenti per il miglioramento della qualità delle produzioni casearie tradizionali.	2.947
Entrate ricerca corrente	LT0617 IN CORSO 2019	Implementazione delle attività di sorveglianza e sviluppo di nuove metodiche per il controllo di Aethina tumida in Italia	10.806
Entrate ricerca corrente	LT0618 IN CORSO 2019	Yersinia enterocolitica approccio One Health: indagine sulle fonti di trasmissione all'uomo a partire da isolati pervenuti dal territorio nazionale	4.499
Entrate ricerca corrente	LT0716 IN CORSO 2019	Presenza e identificazione di agenti patogeni zoonotici in zecche raccolte in parchi urbani di Roma, Italia.	6.947
Entrate ricerca corrente	LT0717 IN CORSO 2019	Il vaccino stabulogeno strumento per il miglioramento dello stato sanitario e per la riduzione dell'uso degli antimicrobici in allevamento; studio della risposta immunitaria in relazione alla caratterizzazione dei ceppi utilizzati per la produzione	25.876
Entrate ricerca corrente	LT0718 IN CORSO 2019	Patogeni emergenti in apicoltura: Lotmaria passim e Crithidia mellificae - Studio sulla diffusione nel territorio italiano e valutazione dell'impatto sulla mortalità degli alveari	5.542
Entrate ricerca corrente	LT0817 IN CORSO 2019	Sviluppo di un ambiente informatico protetto per condivisione informazioni su zoonosi ed agenti zoonosici: un approccio "One Health".	19.851
Entrate ricerca corrente	LT0818 IN CORSO 2019	Caratterizzazione di Organismi Geneticamente Modificati (OGM) mediante l'applicazione di tecniche di Next Generation Sequencing a campioni del controllo ufficiale	13
Entrate ricerca corrente	LT0917 IN CORSO 2019	Studio del ruolo della immunità innata del cavallo nel controllo dell'infezione dell'Anemia Infettiva Equina	1.257
Entrate ricerca corrente	LT1017 IN CORSO 2019	Livelli d'infestazione da anisakidi in branzini e orate nell'area tirrenica e prospettive per la gestione del rischio mediante modalità produttive "Anisakis free"	22.353
Entrate ricerca corrente	LT1118 IN CORSO 2019	Elicicoltura nella regione Lazio: studio di un modello zootecnico di nicchia e fattori di rischio sanitario in sicurezza alimentare	1.008
Entrate ricerca corrente	PS17LT IN CORSO 2019	Monitoraggio dell'antibioticoresistenza nelle produzioni bovine da latte	15.311
Entrate ricerca corrente	SALDO RIC.2013 LT1412	Implementazione e standardizzazione dei metodi molecolari per la tipizzazione dei principali agenti zoonosici come rafforzamento della sorveglianza	9.200
Entrate ricerca corrente	SALDO RIC.2012 LT0211	Agenti batterici patogeni produttori di Beta-lattamasi a spettro esteso nelle filiere zootecniche	14.410
Entrate ricerca Piramide	Piramide 2019	Contributi per ricerca Piramide	1.157.959

TOTALE	**2.802.751**

A.1 c.2) Da Ministero della Salute per ricerca finalizzata

Il saldo della voce al 31.12 è pari a zero.

A.1 c.3) Da Ministero – altro

Il saldo della voce al 31.12 è pari ad € 4.359.000.

In questa voce vengono registrati i contributi erogati dal Ministero della Salute relativi ai progetti sotto elencati.

DESCRIZIONE CONTO	CODICE	DESCRIZIONE	DELIBERA IZSLT	IMPUTAZIONE 2019
ent.piani/prog.Min.altro	8MSR18 ANNO 2019 (OGM)	Commissione esaminatrice relativa ad una borsa di studio senior da assegnare ad un laureato in Bioinformatica per il progetto " Studio preliminare sulla presenza di OGM e di residui chimici in alimenti destinati alla prima infanzia e realizzazione di metodiche analitiche innovative" VIR VIR 8MSR18	Delibera n. 685 del 20/12/2018	177.000
ent.piani/prog.Min.altro	8AIE19	Contributo per lo sviluppo delle attività del centro di referenza nazionale per l'Anemia Infettiva Equina 8AIE19	Delibera n. 408 del 26/06/2019	495.000
ent.piani/prog.Min.altro	8OGM19	Sviluppo delle capacità analitiche e di valutazione degli "eventi" GM nei mangimi 8OGM19	Delibera n. 408 del 26/06/2019	995.000
ent.piani/prog.Min.altro	8BTB19	Convenzione tra il Ministero della Salute e l'Izslt per lo ppo di strumenti formativi e tazione di un tema di iosorveglianza per la cellosi dei ruminanti e la tubercolosi bovina 8BTB19	Delibera n. 408 del 26/06/2019	500.000
ent.piani/prog.Min.altro	8EST19	Studio di trasmissione sperimentale e di follw up finalizzato al controllo delle Encefalopatie Spongiformi Trasmissibili in piccoli ruminanti - Centro di costo SPV GEN 8EST19	Delibera n. 408 del 26/06/2019	500.000

ent.piani/prog.Min.altro	8FOR19	Sviluppo protocolli diagnostici a supporto di atti criminosi perpetrati a danno di popolazioni animali e per l'identificazione di specie per finalità forensi - Cento di Costo SPG GEN 8FOR19	Delibera n. 408 del 26/06/2019	492.000
ent.piani/prog.Min.altro	8AMR19	Convenzione tra il Ministero della Salute e l'Izslt per il potenziamento della sorveglianza sui consumi degli antibiotici ed il monitoraggio dell'antibioticoresistenza nel settore veterinario. Centro di Costo DIA DIG 8AMR19	Delibera n. 408 del 26/06/2019	1.200.000
TOTALE				**4.359.000**

A.1 c.4) Da Regioni

Il saldo della voce al 31.12 è pari ad € 257.008.

La voce comprende i contributi erogati dalle Regioni per i progetti sotto elencati.

DECRIZIONE CONTO	CODICE	DESCRIZIONE	DELIBERA IZSLT	IMPUTAZIONE 2019
entrate piani/progetti da Regione	tubercolina 2019	Rimborso acquisto tubercolina PDD bovina aviaria	Delibera IZSLT n. 5050 del 08/08/2019	5.468
entrate piani/progetti da Regione	8RLA19	Determina RL n. G 170075 del 20/12/2018 -Sistema di sorveglianza e prevenzione dell'Influenza aviaria	Determina RL n. G 170075 del 20/12/2018	59.000
entrate piani/progetti da Regione	ALAB19	Progettazione e realizzazione di un corso di formazione rivolto agli operatori di stabilimenti sul benessere degli animali da laboratorio	Determina RL n. G 16861 del 19/12/2018	126.582
entrate piani/progetti da Regione	8RTE19	Organizzazione di una rete entomologica regionale per la Toscana a tutela della salute pubblica -DGR 955 del 22/07/2019	Determina RT 13021 del 25/07/2019	27.000
entrate piani/progetti da Regione	8RTA19	Organizzazione di una rete entomologica regionale per la Toscana a tutela della salute pubblica -DGR 955 del 22/07/2019	Determina RT 13021 del 25/07/2019	18.957

entrate piani/progetti da Regione	8RLB18 anno 2019	Stipula Accordo di collaborazione con ARSIAL (Agenzia Regionale per lo Sviluppo e l'Innovazione dell'Agricoltura del Lazio) Regione Lazio, triennio 2018-2020, dal titolo: " Caratterizzazione genetica e morfologica dell'Apis mellifica ligustica del Lazio" - Contributo complessivo massimo pari a € 40.000,00 Resp. Scientifico Dott. Giovanni Formato - Codice progetto: DIA ACC 8RLB18	Delibera IZSLT n. 687 del 21/12/2018	20.000
TOTALE				**257.008**

A.1 c.5) Da Unione Europea e altri Stati

Il saldo della voce al 31.12 è pari a 60.903.

DECRIZIONE CONTO	CODICE	DESCRIZIONE	DELIBERA IZSLT	IMPUTAZIONE 2019
entrate piani/progetti Unione Europea	3INS18	Progetto Multi Call PP-1-1-2018 "Environmental monitoring pesticide use through honeybees" - INSIGNIA - Responsabile scientifico UO Dott. Giovanni Formato - Ricavo massimo previsto € 60.016,20 - Codice progetto DIA ACC 3INS18	Delibera n. 629 del 29/11/2018	24.000
entrate piani/progetti Unione Europea	3FP7	Ecology of drug resistant bacteria and transfer of antimicrobial resistance throughout the food chain		33.403

entrate piani/progetti Unione Europea	19TXMA	Realizzazione di una "Study Visit TAIEX on Establishment and monitoring of sentinel herds for the detection of animals diseases", Roma 10-14 June 2019 per 3 esperti dell'Autorità Competente per la sicurezza sanitaria dei prodotti alimentari (ONSSA) del Regno di Marocco - Ricavo presunto massimo € 1.250,00 - Centro di costo DIR RES 19TXMA	Delibera n. 677 del 25/11/2019	1.750
entrate piani/progetti Unione Europea	JFDA19	Realizzazione di una TAIEX Study Visit on Genetically Modified food 25/11/2019 - 29/11/2019 Rome Centro di costo OGM OGM 19JFDA		1.750
TOTALE				**60.903**

A.1 c.6) Da altri soggetti pubblici

Il saldo della voce al 31.12 è pari a 36.600.

DECRIZIONE CONTO	CODICE	DESCRIZIONE	DELIBERA IZSLT	IMPUTAZIONE 2019
entrate piani/progetti altri soggetti pubblici	8VES19	Accordo di collaborazione con Istituto Zooprofilattico Sperimentale delle Venezie per uno STUDIO DELL'EPIDEMIOLOGIA E DELLE STRATEGIE DI CONTROLLO DELLA SALMONELLA INFANTIS NELLA FILIERA AVICOLA, responsabile scientifico dott. Antonio Battisti – codice progetto DIA DIG 8VES19 - ricavo presunto massimo € 55.000,00.	Delibera n. 101 del 19/02/2019	36.600
TOTALE				**36.600**

A.1 c.7) Da privati

Il saldo della voce al 31.12 è pari ad € 127.872.

La voce comprende i contributi erogati da privati per la ricerca corrente.

Di seguito il dettaglio:

DECRIZIONE CONTO	CODICE	DESCRIZIONE	DELIBERA IZSLT	IMPUTAZIONE 2019
entrate piani/progetti da privati	19FAOA	Stipula dell'accordo di cui alla Letter of Agreement (LoA) GF AGAHD RA30102000000, PO number 340550 con Food and Agriculture Organization (FAO) per la collaborazione nel progetto "Development of Guidelines on Good Beekeeping Practices allowing to obtain high quality products with a focus on small-scale farmers and beekeepers"- Ricavo massimo € 25.500-Presa d'atto- Codce progetto IGA GEN 19FAOA	Delibera n. 23 del 23/01/2020	25.500
entrate piani/progetti da privati	18FMD1	Amendment alla Letter of Agreement (LoA) TF.AGAHD.TFEU 970016304-GRMS53870 POn. 331739 del 19.01.2018 con FAO per la collaborazione del progetto "Services for the reduction of the Foot and Mouth Desease (FMD) risk to EC for the control of FMD in Membre Countries and for improving the uptake of the global strategy for progressive control of FMD"- Ricavo presunto massimo €76.800,00- valore dell'Amendment €7.290,00- totale €34.090,00 Centro di Costo ART SAA 18FMD1	Delibera n. 572 del 26/09/2019	88.010
entrate piani/progetti da privati	19OIE	Autorizzazione all'espletamento della missione all'estero (Iran) su incarico dell'Office International des Epizooties (OIE) per un "OIE PVS Evaluation Follow Up Mission" dal 10 al 27 ottobre 2019 del dott. Giancarlo Ferrari. Ricavo presunto massimo € 8.360,00 Centro di costo ART SAA 19OIE.	Delibera n. 586 del 08/10/2019	8.360
entrate piani/progetti da privati	18TXME	Realizzazione di una Study Visit TAIEX 64487 on Improvement of Technical Capacities in Official Controls on Feed Sector Including Approval of Establishments per 3 esperti dell'Autorità Centrale Competente per la sicurezza ed il controllo degli alimenti ad uso zootecnico della Repubblica del Montenegro Roma 21-25/5/2018 - Ricavo presunto massimo € 1.750,00 - Centro di costo DIR RES 18TXME	Delibera n. 276 del 10/05/2018	1.750
entrata 5 per mille		Entrate 5 per mille anno 2017		4.252
TOTALE				**127.872**

A.1 f) Contributi in c/esercizio – da privati

Il saldo della voce al 31.12 è pari a zero.

A.4) Ricavi per prestazioni sanitarie

SALDO AL 31/12/2019	SALDO AL 31/12/2018	VARIAZIONI	%
1.446.501	1.613.204	-166.703	-10,3 %

A.4 a) Ricavi per prestazioni sanitarie – ad azienda sanitarie pubbliche e altri soggetti pubblici

Il saldo della voce al 31.12 è pari ad € 303.104.

CODICE MOD. CE	RICAVI PER PRESTAZIONI SANITARIE A PAGAMENTO EROGATE A SOGGETTI PUBBLICI	Valore CE al 31/12/2018	Valore CE al 31/12/2019	Variazioni importo	Variazioni %
A.4.a	**Ricavi per analisi**				
	Piani profil. brucellosi	261.460	199.821	(61.639)	-24%
	Piani profil. leucosi	164.565	103.282	(61.283)	-37%
	Ricavi per servizi diversi				
	Altri ricavi				
	TOTALE RICAVI PER PRESTAZIONI A PAGAMENTO A SOGGETTI PUBBLICI	**426.025**	**303.104**	**(122.922)**	

A.4 b) Ricavi per prestazioni sanitarie – a privati

Il saldo della voce al 31.12 è pari a zero.

A.4 c) Ricavi per prestazioni sanitarie – intramoenia

Il saldo della voce al 31.12 è pari a zero.

A.4 d) Ricavi per prestazioni sanitarie – altro

Il saldo della voce al 31.12 è pari ad € 1.143.397.

In questa voce vengono rilevati i proventi relativi all'attività a pagamento a favore di soggetti privati erogati da ciascuna struttura sanitaria, per gli importi riportati nella sottostante tabella.

CODICE MOD. CE	RICAVI PER PRESTAZIONI A PAGAMENTO - ALTRO	Valore CE al 31/12/2018	Valore CE al 31/12/2019	Variazioni importo	Variazioni %
A.4.d	**Ricavi per vendita prodotti**	**28.109**	**18.126**	**(9.983)**	**-35,52%**
	Vaccini	28.109	18.126	(9.983)	-35,52%
A.4.d	**Ricavi per analisi**	**1.159.071**	**1.125.271**	**(33.800)**	**-2,92%**
	Esami latte	232.280	232.144	(136)	-0,06%
	Esami RIA	56.279	43.539	(12.740)	-22,64%
	Esami Chimico	45.776	65.036	19.260	42,07%
	Esami Sierologia	54.464	50.984	(3.480)	-6,39%
	Esami Virologia	219.647	172.451	(47.196)	-21,49%
	Esami Alimenti autocontrollo	321.975	242.543	(79.432)	-24,67%
	Esami diagnostica	47.190	48.016	826	1,75%
	esami varie	73.333	67.671	(5.662)	-7,72%
	Dossier Malta	22.200	115.500	93.300	100,00%
	ESAMI ACCETTAZIONE	75.562	73.498	(2.064)	-2,73%
	ESAMI BIOTECNOLOGIE	3.173	4.995	1.822	57,42%
	esami grosseto	463	188	(275)	-59,40%
	esami firenze	-	-	0	0,00%
	esami api	6.763	4.284	(2.479)	-36,66%
	esami tor vergata	2.351	4.422	2.071	88,09%
	sconti su convenzioni	- 2.385	-	2.385	
	Ricavi per servizi diversi				
	Altri ricavi				
	TOTALE RICAVI PER PRESTAZIONI A PAGAMENTO - ALTRO	**1.187.179**	**1.143.397**	**(43.789)**	

A.5) Concorsi, recuperi e rimborsi

SALDO AL 31/12/2019	SALDO AL 31/12/2018	VARIAZIONI	%
386.151	424.544	-38.393	-9,0 %

In questa voce vengono rilevati i ricavi relativi a recuperi e rimborsi vari, quali i rimborsi assicurativi, i rimborsi al personale comandato c/o altre amministrazioni pubbliche e altri recuperi.

CODICE MOD. CE	CONCORSI RECUPERI E RIMBORSI	Valore CE al 31/12/2018	Valore CE al 31/12/2019	Variazioni importo	Variazioni %
A.5	Rimborsi assicurativi	6.050	1.410	- 4.640	
A.5	Rimborsi personale comandato	163.205	253.043	89.838	55%
A.5	Recuperi da personale dipendente e borsista	-	-	-	-
A.5	Altri ricavi per concorsi recuperi e rimborsi	255.288	131.697	(123.591)	-48%
	TOTALE CONCORSI RECUPERI E RIMBORSI	**424.544**	**386.150**	**(38.394)**	

A.6) Quota contributi in c/ capitale imputata nell'esercizio

SALDO AL 31/12/2019	SALDO AL 31/12/2018	VARIAZIONI	%
1.111.642	1.134.489	-22.847	-2,0 %

La voce contiene le sterilizzazioni delle quote di ammortamento relative alle immobilizzazioni acquistate con contributi in conto esercizio finalizzati o con specifici contributi in conto capitale, girocontate nei ricavi quali utilizzi dei contributi stessi in contropartita dei rispettivi costi per ammortamento.

I valori sono correlati alla fonte di finanziamento utilizzata per l'acquisto del cespite, corrispondente ai Contributi c/capitale destinati e Contributi c/capitale immobilizzazioni iscritti nel Patrimonio Netto, in applicazione della casistica ministeriale di attuazione del D.Lgs. 118/11.

(cfr. tabella NI Sp_Attivo – tabella Immobilizzazioni, colonna Utilizzi per sterilizzazioni nel corso dell'esercizio).

In tabella il valore della quota utilizzata.

CODICE MOD. CE	QUOTA CONTRIBUTI IN C/CAPITALE IMPUTATA NELL'ESERCZIO	Valore CE al 31/12/2018	Valore CE al 31/12/2019	Variazioni importo	Variazioni %
	Utilizzo riserva successioni e donazioni				
A.6	Utilizzo contributi per investimenti	1.134.489	1.111.642	(22.847)	-2%
	TOTALE QUOTA CONTRIBUTI IN C/CAPITALE IMPUTATA NELL'ESERCIZIO	**1.134.489**	**1.111.642**	**(22.847)**	

A.7) Incrementi delle Immobilizzazioni per lavori interni

Il saldo della voce al 31.12 è pari a zero.

A.8) Altri ricavi e proventi

SALDO AL 31/12/2019	SALDO AL 31/12/2018	VARIAZIONI	%
2.403	205	2.198	1072,2 %

In questa voce vengono rilevati i ricavi relativi ai corsi di aggiornamento professionale erogati a favore di altri Enti Pubblici e soggetti privati.

La formazione è un compito istituzionale degli Istituti Zooprofilattici Sperimentali secondo quanto disposto dall'art. 3 comma 1 lettera l) e m) delle leggi di riordino dell'Istituto n. 14 del 29 dicembre 2014 della Regione Lazio e n. 42 del 25 luglio 2014 della Regione Toscana, adottate in applicazione del D.Lgs. 106/12.

201

CODICE MOD. CE	ALTRI RICAVI E PROVENTI	Valore CE al 31/12/2018	Valore CE al 31/12/2019	Variazioni importo	Variazioni %
A.8	Ricavi per compartecipazione servzio mensa				
A.8	Ricavi per formazione	205	2.403	2.198	1072%
A.8	Ricavi da sponsorizzazioni				
A.8	Ricavi da royalties				
A.8	Fitti attivi - terreni				
A.8	Fitti attivi - fabbricati				
	TOTALE ALTRI RICEVI E PROVENTI	**205**	**2.403**	**2.198**	

B) Costi della produzione

Rappresentano gli oneri sostenuti dall'Istituto per il proprio funzionamento.

I costi per l'acquisto di beni e servizi sono riconosciuti rispettivamente al momento del trasferimento della proprietà dei beni e con l'ultimazione della prestazione di servizio.

I costi di natura esclusivamente istituzionale ed i costi di esercizio relativi alle immobilizzazioni sono sempre rilevati al lordo dell'IVA.

L'imposta sul valore aggiunto, considerata detraibile per l'attività commerciale, viene calcolata a consuntivo con il metodo del pro-rata.

La contabilizzazione dei costi è stata effettuata per competenza.

Si riportano di seguito le principali attività intraprese.

Con Deliberazione del Direttore Generale n. 583 del 05/12/17 è stato approvato il Regolamento per la gestione dell'Elenco dei fornitori dell'Istituto sia per i lavori, che per i servizi e le forniture.

In tutti gli affidamenti di forniture e servizi sono stati garantiti, oltre alla qualità delle prestazioni e forniture, anche i principi di economicità, efficacia, tempestività e correttezza, nonché i principi di libera concorrenza, non discriminazione, trasparenza e proporzionalità e di pubblicità, nelle modalità indicate e derivanti dal nuovo Codice dei Contratti Pubblici.

Per gli affidamenti diretti, ex. art. 36 del D.Lgs. 50/16 è inoltre stato rispettato il principio di rotazione e di effettiva possibilità di partecipazione della microimprese, piccole e medie imprese.

Sono stati altresì assicurati, nelle forniture di beni e servizi, gli obblighi di pubblicazione degli atti relativi alla procedura di affidamento, di cui all'art. 29 del D.Lgs. 50/16 e gli adempimenti contenuti nel programma triennale della trasparenza e dell'integrità 2019-2021.

Essendo l'Istituto regolarmente iscritto all'Anagrafe Unica delle Stazioni Appaltanti, sono stati acquisiti presso l'Autorità Nazionale Anticorruzione 365 Codici Identificativi di Gara (CIG) per altrettante procedure espletate per l'acquisizione di beni e servizi.

Con Deliberazione del Direttore Generale n. 268 del 07/05/19 è stato approvato il Regolamento e gestione dei beni mobili dell'Istituto Zooprofilattico del Lazio e della Toscana M. Aleandri e istituita una nuova composizione della Commissione Programmazione Acquisti.

Con Deliberazione del Direttore Generale n. 560 del 18/10/18 è stata definita la programmazione dei beni consumabili per l'annualità 2019.

In merito alla programmazione degli acquisti riferita al 2019, con Deliberazione del Direttore Generale n. 460 del 18/07/19 avente ad oggetto "Approvazione del piano degli acquisti di beni inventariabili 2019/2020" è stato rimodulato il fabbisogno di strumentazione presso l'Istituto. per il periodo 2019/2020.

Con successiva Deliberazione del Direttore Generale n. 488 del 31/07/19 avente ad oggetto "Approvazione del piano degli acquisti di servizi 2019/2020 "è stato approvato il programma biennale degli acquisti dei servizi dell'Istituto per il periodo 2019/2020.

Per l'acquisto di beni consumabili, in particolare prodotti diagnostici, reagenti e materiali di consumo, sono state trasmesse dai responsabili delle strutture della sede centrale e delle sedi periferiche dell'Istituto alla Unità Operativa Acquisizione Beni e Servizi le richieste di approvvigionamento di materiale di consumo, al fine di garantire lo svolgimento delle attività istituzionali e di ricerca, nel rispetto delle vigenti disposizioni di legge.

Per la razionalizzazione delle procedure di acquisizione di beni consumabili, con successivi atti della Direzione Sanitaria, sono stati costituiti tavoli tecnici volti alla redazione di capitolati di gara per l'acquisto di materiali di laboratorio. Con deliberazione del Direttore Generale n. 214 del 10 aprile 2019 sono state altresì approvate linee guida per la definizione delle mansioni dei suddetti tavoli tecnici.

Per alcuni prodotti sono state espletate procedure negoziate senza previa pubblicazione di un bando di gara poiché la concorrenza è risultata assente per motivi tecnici, mentre per altri prodotti sono state effettuate procedure di gara garantendo il principio di concorrenza e nel rispetto delle vigenti norme di legge.

Di seguito si dettagliano i costi per l'acquisto di beni e servizi per l'esercizio 2019.

B.1) Acquisti di beni

SALDO AL 31/12/2019	SALDO AL 31/12/2018	VARIAZIONI	%
2.541.951	2.288.907	253.044	11,1 %

B.1 a) Acquisti di beni sanitari

Il saldo della voce al 31.12 è pari ad € 2.482.711.

CODICE MOD. CE	DETTAGLIO ACQUISTI DI BENI SANITARI	Valore CE al 31/12/2018	Valore CE al 31/12/2019	Variazioni importo	Variazioni %
B.1.a	Materiali per la profilassi (sieri e vaccini)				
B.1.a	Materiali e prodotti per uso diagnostico	2.246.264	2.455.510	209.246	9%
B.1.a	Mangimi ed integratori per animali	14.020	27.201	13.181	94%
	Altri beni e prodotti sanitari				
	TOTALE	**2.260.283**	**2.482.711**	**222.427**	

B.1 b) Acquisti di beni non sanitari

Il saldo della voce al 31.12 è pari ad € 59.240.

CODICE MOD. CE	DETTAGLIO ACQUISTI DI BENI NON SANITARI	Valore CE al 31/12/2018	Valore CE al 31/12/2019	Variazioni importo	Variazioni %
B.1.b	Acq. piccoli attrezzi	6.161	8.670	2.509	41%
B.1.b	Acq. piccoli attr.F,do ec	3.128	2.196	(932)	-30%
B.1.b	Acq. materie sussidiarie	34	34	0	0%
B.1.b	Acquisto imballaggi	457	1.381	924	202%
B.1.b	Spese oneri doganali	1.249	274	(975)	-78%
B.1.b	Imballaggi f.do economale		300		
B.1.b	Acq. materiale CED	4.790	2.558	(2.232)	-47%
B.1.b	Materiali pulizia e convivenza	14	-	(14)	0%
B.1.b	Acquisto libri	135	17.851	17.716	0%
B.1.b	Cancelleria e mater. CED	10.504	22.408	11.904	113%
B.1.b	Cancelleria -CED- f.do ec	2.152	3.568	1.416	66%
	TOTALE	**28.624**	**59.240**	**28.790**	

B.2) Acquisti di servizi sanitari

SALDO AL 31/12/2019	SALDO AL 31/12/2018	VARIAZIONI	%
704.481	782.463	-77.982	-10,0 %

B.2 a) Acquisti prestazioni sanitarie

Il saldo della voce al 31.12 è pari a zero.

B.2 b) Compartecipazione al personale per attività libero-prof. (intramoenia)

Il saldo della voce al 31.12 è pari a zero.

B.2 c) Rimborso assegni e contributi sanitari

Il saldo della voce al 31.12 è pari a zero.

B.2 d) Consulenze, collaborazioni, interinale, altre prestazioni di lavoro sanitarie

Il saldo della voce al 31.12 è pari a zero.

B.2 e) Altri servizi a rilevanza sanitaria

Il saldo della voce al 31.12 è pari ad € 704.481.

Si riportano in dettaglio i costi sostenuti.

CODICE MOD. CE	DETTAGLIO ACQUISTI DI SERVIZI SANITARI	Valore CE al 31/12/2018	Valore CE al 31/12/2019	Variazioni importo	Variazioni %
B.2.e	**ALTRI SERVIZI A RILEVANZA SANITARIA**	**782.463**	**704.481**	**- 77.983**	**-10%**
B.2.e	Sp.trasp. campioni Toscan	264.545	259.786	- 4.759	-2%
B.2.e	Spese x pubblic. bandi	3.748	-	- 3.748	-100%
B.2.e	Sm.to rifiuti speciali	163.659	149.071	- 14.588	-9%
B.2.e	Sp. trasf. mater. labor.		89		
B.2.e	Spese varie per ricerche	2.844	14.339	11.495	404%
B.2.e	Spese laborat.x ricerche	56	113	56	100%
B.2.e	isc. Corsi e cong x ricerc	1.536	-	- 1.536	100%
B.2.e	spese per convenzioni	346.074	281.083	- 64.992	-19%
	TOTALE	**782.463**	**704.481**	**- 78.072**	

B.3) Acquisti di servizi non sanitari

SALDO AL 31/12/2019	SALDO AL 31/12/2018	VARIAZIONI	%
3.518.250	3.346.956	171.294	5,1 %

Si riportano in dettaglio i costi sostenuti.

CODICE MOD. CE	DETTAGLIO ACQUISTI DI SERVIZI NON SANITARI	Valore CE al 31/12/2018	Valore CE al 31/12/2019	Variazioni importo	Variazioni %
B.3.a	**SERVIZI NON SANITARI**	**2.549.183**	**2.721.501**	**155.634**	**6%**
B.3.a	Lavag. e fornitura camici	49.454	42.828	- 6.626	-13%
B.3.a	Acq.combustib. x riscald.	255.858	249.630	- 6.228	-2%
B.3.a	Acq.combust. x automezzi	33.065	40.646	7.581	23%
B.3.a	Spedizioni e oneri dogana	-	-	-	-
B.3.a	Manifes.fiere e congressi	-	3.050	3.050	0%
B.3.a	Ped.autost.parcheggi/metr	5.905	5.531	- 375	-6%
B.3.a	Spediz. e trasp. F.econom	-	-	-	-
B.3.a	Convenz. con altri Enti	-	32.257	32.257	-
B.3.a	Serv. attività ausiliarie	281.935	358.998	77.063	27%
B.3.a	Corsi forma.iscr. congres	-	-	-	
B.3.a	Spese mediche personale	27.444	34.501	7.057	26%
B.3.a	Rimborsi tirocinanti		16.680		
B.3.a	Sp.stampe di relaz. e doc	4.127	6.355	2.227	54%
B.3.a	Riviste abbonamenti rileg	60.427	65.316	4.889	8%
B.3.a	Pubb.ni IZSLT , estratti	12.725	7.925	- 4.800	-
B.3.a	Premi assicurazioni	85.339	88.804	3.465	4%
B.3.a	Spese postali	10.586	96	- 10.491	-99%
B.3.a	Spese telefonic.e cnnett	216.247	157.567	- 58.680	-27%
B.3.a	Sp. telefoniche cellulari	14.195	34	- 14.161	
B.3.a	Spese elettr. F.M. acqua	640.127	685.333	45.207	7%
B.3.a	Fornitura acqua potabile	5.599	11.599	5.999	107%
B.3.a	Spese trasporto	65.809	80.434	14.624	
B.3.a	Spese gas speciali	18.569	17.173	- 1.396	
B.3.a	Spese x incarichi profes.	-	-	-	100%
B.3.a	Spese di rappresentanza	1.953	8.588	6.634	340%
B.3.a	Spese x la sicurezza	3.391	10.430	7.038	208%
B.3.a	Spese per la qualità	63.825	43.869	- 19.956	-31%
B.3.a	Spese pulizia locali	401.499	471.957	70.459	18%
B.3.a	Sp. vigilanza sede e sez.	133.349	132.515	- 834	-1%
B.3.a	Spese mensa	130.565	130.183	- 382	0%
B.3.a	Spese bancarie	27.190	19.202	- 7.988	-29%
B.3.b	**CONSULENZE, COLLABORAZIONI, INTERINALE, ALTRE PRESTAZIONI DI LAVORO NON SANITARIE**	**708.864**	**699.970**	**- 8.894**	**-1%**
B.3.b	Incarchi professionali	164.902	121.149	(43.753)	-27%
B.3.b	Incar. profess.x ricerche	25.198	6.197	(19.002)	-75%
B.3.b	Missioni incarchi x ricer	-	487	487	0%
B.3.b	Docenza ns/personale	1.228	1.641	413	34%
B.3.b	Commissioni concorsi	11.079	9.632	(1.447)	-13%
B.3.b	Borsa di studio	481.717	526.146	44.429	9%
B.3.b	Spese legali	24.374	34.718	10.345	100%
B.3.b	Componenti Esterni Commissioni	366	-	- 366	100%
B.3.c	**FORMAZIONE**	**88.909**	**96.779**	**7.870**	**9%**
B.3.c	Iscr.personale a corsi	44.329	38.683	(5.646)	-13%
B.3.c	Spese varie corsi formaz.	44.580	58.096	13.516	30%
	TOTALE	**3.346.956**	**3.518.250**	**154.611**	

B.3 a) Servizi non sanitari

Il saldo della voce al 31.12 è pari ad € 2.721.501.

B.3 b) Consulenze, collaborazioni interinale, altre prestazioni di lavoro non sanitarie

Il saldo della voce al 31.12 è pari ad € 699.970.

Questa voce comprende le collaborazioni esterne non sanitarie, rese in regime di libera professione.

La voce di costo più rilevante è quella relativa alle borse di studio per attività di ricerca (€ 526.146).

Le borse di studio sono attribuite da questo Istituto, per l'espletamento di attività rientranti in ricerche e progetti finanziati principalmente dai contributi in c/esercizio del Ministero della Salute e da altri contributi in c/esercizio, ai sensi della disciplina regolamentare approvata con Deliberazione del Direttore Generale n. 9 del 16/01/18 avente ad oggetto "Approvazione del Regolamento per il conferimento di borse di studio per la collaborazione di progetti finalizzati e ricerca".

Quanto sopra esposto è previsto dall'art. 22 della Legge 240/10, in virtù della quale le università, le istituzioni e gli enti pubblici di ricerca e sperimentazione, nell'ambito delle relative disponibilità di bilancio, possono conferire assegni per lo svolgimento di attività di ricerca.

B.3 c) Formazione

Il saldo della voce al 31.12 è pari ad € 96.779.

La formazione, oltre ad essere un compito istituzionale per l'Istituto, rappresenta anche uno strumento strategico di gestione e innovazione in quanto essenziale per favorire lo sviluppo culturale e professionale del proprio personale.

B.4) Manutenzione e riparazione

SALDO AL 31/12/2019	SALDO AL 31/12/2018	VARIAZIONI	%
1.985.914	2.050.431	-64.517	-3,1 %

In questa voce sono riportati tutti i costi relativi alle manutenzioni ordinarie necessarie per mantenere i beni e gli impianti in buono stato di funzionamento e sono rappresentati principalmente dalle riparazioni/sostituzioni di parti deteriorate dall'uso.

CODICE MOD. CE	DETTAGLIO MANUTENZIONI E RIPARAZIONI	Valore CE al 31/12/2018	Valore CE al 31/12/2019	Variazioni importo	Variazioni %
B.4	Manut.ripar.attr.re macch	1.436.858	1.314.593	(122.265)	-9%
B.4	Manut.rip. locali/impian.	403.987	498.870	94.883	23%
B.4	Manut. strade e parchi	625	3.551	2.926	468%
B.4	Manut.rip.mob./macch.uff.	134	-	(134)	0%
B.4	Manut. ripar.automezzi	8.284	5.488	(2.796)	-34%
B.4	Manut.rip.assist.software	200.544	163.414	(37.130)	-19%
	TOTALE	**2.050.431**	**1.985.914**	**(64.517)**	

Il decremento di questa voce per l'esercizio 2019 è dovuto alla minor costo sostenuto per la manutenzione e riparazione delle attrezzature (-€ 122.265) dovuto al rinnovo del contratto di manutenzione globale delle apparecchiature biomediche e di laboratorio valevole per il quadriennio 2019-2023 approvato con Delibera del Direttore Generale n. 123 del 28 febbraio 2019 a decorrere dal 1°marzo 2019.

B.5) Godimento di beni di terzi

SALDO AL 31/12/2019	SALDO AL 31/12/2018	VARIAZIONI	%
291.905	368.146	-76.241	-20,7 %

Sono iscritti in questa voce i corrispettivi per il godimento di beni di terzi materiali e immateriali.

Si tratta di canoni di noleggio per attrezzature tecnico-scientifiche e sanitarie, dei canoni di noleggio delle autovetture e dei canoni per le licenze d'uso software.

Il decremento di spesa nell'esercizio 2019 per canoni di noleggio (-€ 47.182) è frutto della cessazione dei contratti posti in essere nell'esercizio 2017 necessari per lo svolgimento dei progetti di ricerca corrente finanziati dal Ministero della Salute.

Il decremento dei canoni licenza software è dovuto all'acquisizione in riuso del programma informatico amministrativo-contabile dall'Istituto Zooprofilattico dell'Abruzzo e del Molise.

CODICE MOD. CE	DETTAGLIO GODIMENTO BENI DI TERZI	Valore CE al 31/12/2018	Valore CE al 31/12/2019	Variazioni importo	Variazioni %
B.5	Fitti reali	3.660	-	- 3.660	-100%
B.5	Canoni di noleggio	228.994	181.812	- 47.182	-21%
B.5	Canone noleggio automezzi	31.755	38.362	6.607	21%
B.5	Canoni leasing finanz.	-	-	-	0%
B.5	Canoni licenze software	103.737	71.732	- 32.005	-31%
	TOTALE	**368.146**	**291.905**	**(76.240)**	

B.6) Costi del personale

SALDO AL 31/12/2019	SALDO AL 31/12/2018	VARIAZIONI	%
24.121.241	24.325.860	-204.619	-0,8 %

I costi del personale sono stati rilevati nel rispetto del principio della competenza.

Si è provveduto alla rilevazione ai singoli conti di costo delle competenze retributive e dei relativi oneri riflessi dei residui dei fondi contrattuali pari a quanto comunicato dal Dirigente della Unità Operativa Gestione Risorse Umane dell'Istituto come risultante dal sistema di trattamento economico del personale.

Il costo del personale è diminuito perché nel corso dell'esercizio 2019 ci sono state delle cessazioni di servizio; inoltre le somme accantonate per i fondi e per l'art. 43 della Legge 449/97, recante "Misure per la stabilizzazione della finanza pubblica", sono diminuite.

Di seguito il dettaglio:

CODICE MOD. CE	COSTI DEL PERSONALE	Valore CE al 31/12/2018	Valore CE al 31/12/2019	Variazioni importo	Variazioni %
B.6	**SALARI E STIPENDI**				
B.6	Stipendi lordi personale comparto	6.587.037	6.840.709	253.671	4%
B.6	Stipendi lordi dirigenza	7.067.432	7.087.816	20.383	0%
B.6	F.do posiz. Dirigenza Veterinari	-	-	-	
B.6	F.do posiz. dirigenzaSanitari /APT	480.532	233.656	- 246.875	-51%
B.6	F.do risult. Dirigenza Veterinari	579.756	492.596	- 87.160	-15%
B.6	Stip.lordi pers.comandato	174.923	222.610	47.687	27%
B.6	Stipendi fissi co.co.co	2.131.668	1.722.833	- 408.835	-19%
B.6	Stipendi fissi pers.deter	408.035	409.218	1.184	0%
B.6	Straord. partic. esig T.D	-	-	-	0%
B.6	Straord.partic. esigenze	1.457	-	- 1.457	0%
B.6	Straordinario pers.determ	-	-	-	0%
B.6	F.do lav. strord.comparto	25.485	42.236	16.751	66%
B.6	XIII Mensilità- liquidata	1.171.393	1.212.424	41.030	4%
B.6	Miss.spese viaggio dirig.	27.950	31.988	4.038	14%
B.6	Missioni all'estero	29.745	30.465	720	2%
B.6	Missioni e rimb. sp.viag.	667	7.624	6.958	1044%
B.6	Missioni Estero Formazion	13.250	11.828	- 1.422	-11%
B.6	Missioni Italia formazion	24.817	23.930	- 886	-4%
B.6	Missioni spese viaggio co	1.863	5.862	3.998	215%
B.6	Missioni spese viaggio de	2.373	1.991	- 382	-16%
B.6	Missioni-viaggi co.co.co.	6.519	5.219	- 1.300	-20%
B.6	Pers. a tempo determinato	-	-	-	
B.6	Fasce retribut. Comparto	141.611	-	- 141.611	0%
B.6	**ONERI SOCIALI**	-	-	-	
B.6	Oneri sociali	4.133.308	4.497.221	363.913	9%
B.6	Oneri INPS co.co.co.	344.967	290.165	- 54.802	-16%
B.6	Oneri Cpdel per.comandato	50.082	56.367	6.285	13%
B.6	Oneri INAIL co.co.co.	46.955	41.249	- 5.706	-12%
B.6	**ALTRI COSTI DEL PERSONALE**	-	-	-	0%
B.6	ALTRE IND.DIRIG.T.IND.SAN	15.495	13.429	- 2.066	-13%
B.6	ALTRE IND.DIRIG.T.IND.VET	-	-	-	
B.6	Altre indennità comparto	-	196.419	196.419	
B.6	Altre indennita' dirigen.	-	74.148	74.148	
B.6	Altre indennità pers.dete	-	-	-	
B.6	Altre spese pers.dirigen.	-	-	-	
B.6	Incentiv. tempo determin.	4.387	2.327	- 2.060	-47%
B.6	Incentivazione comparto	633.918	403.567	- 230.352	-36%
B.6	Competenze art.43	217.199	160.613	- 56.586	-26%
B.6	Rimborso borsisti	3.036	2.732	- 304	-10%
	TOTALE	**24.325.860**	**24.121.241**	**(204.619)**	

Sono state eseguite le rilevazioni contabili relative all'accantonamento per i rinnovi contrattuali di cui è dato conto nella sede Accantonamenti.

Con Deliberazione del Direttore Generale n. 411 del 28/06/2019 è stato adottato piano triennale del Fabbisogno del Personale (PTFP) 2019-2021 in attuazione del D.M. 8.05.2018 concernente "Linee di indirizzo per la predisposizione dei piani dei fabbisogni di personale da parte delle Amministrazioni Pubbliche" pubblicato sulla Gazzetta Ufficiale n. 173 del 27 luglio 2018- approvazione del Piano Triennale 2019-2021 delle assunzioni e delle stabilizzazioni del personale precario.

Con successive Deliberazioni del Direttore Generale n. 466 del 15/07/19 e n. 651 del 15/11/2019 sono state apportate integrazioni e modifiche al Piano triennale 2019-2021.

B.7) Oneri diversi di gestione

SALDO AL 31/12/2019	SALDO AL 31/12/2018	VARIAZIONI	%
691.801	661.521	30.280	4,6 %

Questa voce di tipo residuale comprende tutti i costi della gestione caratteristica non iscrivibili nelle altre voci dell'aggregato B), quali le spese per gli Organi direttivi, di revisione contabile e di controllo dell'ente (rimborsi spese e missioni).

Essa, inoltre, comprende tutti i costi di natura tributaria che non rappresentano oneri accessori di acquisto (imposte indirette, tasse e contributi vari) diversi dalle imposte dirette (IRAP).

Di seguito il dettaglio.

CODICE MOD. CE	DETTAGLIO ONERI DIVERSI DI GESTIONE	Valore CE al 31/12/2018	Valore CE al 31/12/2019	Variazioni importo	Variazioni %
B.7	Ind.tà/rimb.sp.Cons.Amm.n	30.987	30.987	0	0%
B.7	Missioni Cons. Amm.ne	-	-	0	
B.7	Ind.tà/spese Coll.Revisor	47.670	64.670	17.000	36%
B.7	Missioni Coll. Revisori	-	-	0	0%
B.7	Ind.tà lorda Presidente	30.988	30.987	1	0%
B.7	Missioni Presidente	-	1.937	1.937	
B.7	Indenn. rim.nucleo valuta	15.096	13.919	(1.177)	-8%
B.7	Miss. e trasf. Dir. Gener	2.998	3.257	260	
B.7	Missioni Nucleo Valutaz.	-	315	315	
B.7	Indenn.incent.organi coll	90.213	88.480	(1.733)	100%
B.7	Ind.tà lorda Diret.Gener.	150.289	150.288	(0)	100%
B.7	In.tà lorda Dir. Amm.vo	120.231	108.208	(12.023)	-10%
B.7	Miss. e trasf. Dir. Amm.v	253	628	375	
B.7	On.sociali Dirett. ammin	67	491	424	629%
B.7	Ind.tà lorda Dir. Sanitar	120.231	120.231	0	0%
B.7	Miss. e trasf.Dir. Sanit.	2.339	3.282	943	40%
B.7	Quota Associativa	3.735	870	(2.865)	-77%
B.7	Spese diverse di esercizi	-	2.302	-	
B.7	Iva indetraibile	3.229	6.331	3.102	100%
B.7	Imposta di bollo	217	1.894	1.677	774%
B.7	Imposte/tasse trib. vari	26.083	47.709	21.626	83%
B.7	Serv.risc.tributi Firenze	1.384	-	(1.384)	-100%
B.7	Serv. Risc. tributi Roma	13.617	12.786	(831)	
B.7	Bolli autovetture	1.816	2.105	290	16%
B.7	Permessi centro storico	80	120	40	50%
B.7	Sanzi. pecun. su imposte	-	-	0	
	TOTALE	**661.521**	**691.801**	**27.979**	

B.8) Ammortamenti

SALDO AL 31/12/2019	SALDO AL 31/12/2018	VARIAZIONI	%
1.846.978	1.793.126	53.852	3,0 %

L'ammontare complessivo degli ammortamenti al 31.12 è pari ad euro 1.846.978, di cui € 1.111.642 sterilizzati con quote di specifici finanziamenti finalizzati.

(cfr. tabella NI_SP ATTIVO "Immobilizzazioni" colonna "Ammortamenti", e importi sterilizzati).

CODICE MOD. CE	AMMORTAMENTI DELLE IMMOBILIZZAZIONI	Valore CE al 31/12/2018	Valore CE al 31/12/2019	Variazioni importo	Variazioni %
B.8	**Ammortamento delle immobilizzazioni materiali**	**108.905**	**117.369**	**8.464**	**8%**
B.8	Amm.to diritti di superf.	2.441	2.441	0	0%
B.8	Amm.to programmi software	51.128	69.642	18.514	36%
B.8	Amm.Progr.software-autofi	55.335	45.286	(10.049)	-18%
B.8	**Ammortamento dei fabbricati**	**1.085.767**	**1.101.032**	**15.265**	**1%**
B.8	Amm.to fabbricati	872.352	872.352	0	0%
B.8	Amm.fabbricati- autofin.	213.414	228.680	15.266	7%
B.8	**Ammortamento delle altre immobilizzazioni immateriali**	**598.457**	**628.576**	**30.119**	**5%**
B.8	Amm.to impianti/macchin.	0	0	0	0%
B.8	Amm. Imp/macchin.-autofin	16.047	22.802	6.755	42%
B.8	Amm.to attrez. ssanitarie	168.934	132.783	(36.151)	-21%
B.8	Amm.attrez.sanit.-autofin	267.843	281.086	13.243	5%
B.8	Amm.to mobili e arredi	25.911	25.076	(835)	-3%
B.8	Amm.mobili arredi-autofin	9.867	11.207	1.340	14%
B.8	Amm.to automezzi	0	0	0	
B.8	Amm.automezzi-autofinanz.	10.623	12.325	1.702	16%
B.8	Amm.to attrez.< 516,46	313	25	(288)	-92%
B.8	Amm. attrez.<516,46autof	74.331	119.216	44.885	60%
B.8	Amm.to appar. elettron.	13.410	9.323	(4.087)	-30%
B.8	Amm.to appar. elett. auto	11.178	14.734	3.556	32%
	TOTALE	**1.793.126**	**1.846.978**	**53.848**	

B.8 a) Ammortamenti immobilizzazioni immateriali

Il saldo della voce al 31.12 è pari ad € 117.369.

B.8 b) Ammortamenti dei fabbricati

Il saldo della voce al 31.12 è pari ad € 1.101.032.

B.8 c) Ammortamenti delle altre immobilizzazioni materiali

Il saldo della voce al 31.12 è pari ad € 628.576.

B.9) Svalutazione delle immobilizzazioni e dei crediti

SALDO AL 31/12/2019	SALDO AL 31/12/2018	VARIAZIONI	%
300.000	422.954	-122.954	-29,1%

Il saldo della voce al 31.12 è pari ad € 300.000.

L'unica somma indicata nel gruppo degli accantonamenti per svalutazioni è riferita alla svalutazione dei crediti.

CODICE MOD. CE	SVALUTAZIONE DELLE IMMOBILIZZAZIONI E DEI CREDITI	Valore CE al 31/12/2018	Valore CE al 31/12/2019	Variazioni importo	Variazioni %
B.9	**Svalutazione delle immobilizzazioni**	**0**	**0**	**0**	**0**
B.9	Svalutazione delle immobilizzazioni materiali				
B.9	Svalutazione dei fabbricati				
B.9	Svalutazione delle altre immobilizzazioni immateriali				
B.9	**Svalutazione crediti**	**422.954**	**300.000**	**(122.954)**	**-29%**
B.9	Svalutazione crediti v/privati	422.954	300.000	(122.954)	-29%
B.9	Svalutazione crediti v/enti pubblici				
	TOTALE	**422.954**	**300.000**	**- 122.954**	

L'art. 2426, comma 1, numero 8), del Codice Civile stabilisce che i crediti devono essere iscritti in bilancio al valore presumibile di realizzazione.

Il principio contabile OIC 15 prescrive di rettificare il valore dei crediti tramite un fondo di svalutazione, che verrà poi utilizzato per assorbire la perdita nel momento in cui questa si realizzerà.

L'OIC 15 esemplifica alcune fattispecie al verificarsi delle quali occorre rilevare in bilancio una perdita su crediti, quali: riconoscimento giudiziale inferiore al valore iscritto in bilancio; cessione del credito; transazioni con il debitore; prescrizione del credito.

È stato definito di procedere alla svalutazione dei crediti di natura esclusivamente commerciale per l'importo complessivo di € 300.000, eseguita in via prudenziale per i crediti aperti fino al 2006 -2009, che ad oggi risultano prescritti in quanto nell'esercizio 2017 -2018 - 2019 sono state inviate ai clienti morosi solleciti di pagamento per l'interruzione dei termini di prescrizione.

B.10) Variazione delle rimanenze

SALDO AL 31/12/2019	SALDO AL 31/12/2018	VARIAZIONI	%
192.856	-21.374	214.229	1002,3 %

Come già esposto, nelle rimanenze finali relative all'esercizio 2019 sono state considerate anche le rimanenze presenti nelle strutture sanitarie e nelle Unità Operative Territoriali dell'Istituto, mentre

fino all'esercizio 2017 si era presa in considerazione soltanto la giacenza presente nel Magazzino Centrale.

CODICE MOD. CE	Variazione delle rimanenze	Valore CE al 31/12/2018	Valore CE al 31/12/2019	Variazioni importo	Variazioni %
B.10	**Variazione delle rimanenze sanitarie**				
B.10.a	Altri beni e prodotti sanitari	(21.980)	204.470	226.450	-1030%
B.10	**Variazione delle rimanenze non sanitarie**				
B.10.b	Altri beni non sanitari	606	(11.614)	(12.220)	-2017%
	TOTALE	**(21.374)**	**192.856**	**214.229**	

B.10 a) Variazione delle rimanenze sanitarie

Il saldo della voce al 31.12 è pari ad € 204.470.

B.10 b) Variazione delle rimanenze non sanitarie

Il saldo della voce al 31.12 è pari ad € -11.614.

B.11) Accantonamenti

SALDO AL 31/12/2019	SALDO AL 31/12/2018	VARIAZIONI	%
3.066.160	1.738.921	1.327.239	76,3 %

CODICE MOD. CE	DETTAGLIO ACCANTONAMENTI	Valore CE al 31/12/2018	Valore CE al 31/12/2019	Variazioni importo	Variazioni %
B.11.a	**Accantonamenti per rischi:**	**76.328**	**228.000**	**151.672**	
B.11.a	Accantonamenti per cause civili ed oneri processuali	0	0	0	
B.11.a	Accantonamenti per contenzioso personale dipendente	76.328	228.000	151.672	199%
B.11.a	Altri accantonamenti per rischi			0	
B.11.b	**Accantonamenti per quote inutilizzate di contributi vincolati:**	**1.451.470**	**2.242.544**	**791.074**	**55%**
B.11.b	Accantonamenti per quote inutilizzate contributi da soggetti pubblici per ricerca	1.451.470	2.242.544	791.074	55%
B.11.c	**Altri accantonamenti:**	**211.124**	**595.615**	**384.491**	182%
B.11.c	Accantonamenti per interessi di mora				
B.11.c	Accantonamento rinnovi contrattuali: dirigenza	200.000	288.678	88.678	44%
B.11.c	Accantonamento rinnovi contrattuali: comparto	0	306.937	306.937	0%
B.11.c	Altri accantonamenti	11.124	0	(11.124)	
	TOTALE	**1.738.921**	**3.066.160**	**1.327.237**	

B.11 a) Accantonamenti per rischi

Il saldo della voce al 31.12 è pari ad € 228.000.

In questa voce sono state accantonate le somme relative ai rischi ed oneri economici derivanti dai contenziosi civili e del lavoro pendenti, che trovano contropartita nell'apposito fondo denominato "Fondo controversie giudiziarie".

B.11 b) Accantonamenti per quote inutilizzate di contributi vincolati

Il saldo della voce al 31.12 è pari ad € 2.242.544.

In tale voce sono riportate le quote di contributi di parte corrente rimaste inutilizzate nell'esercizio corrente che andranno a copertura degli oneri futuri per attività di progetto finanziate con contributi in c/esercizio.

Queste somme sono accantonate nel medesimo esercizio, nel conto Ricavi anticipati (vedi Quota inutilizzata contributi di parte corrente), per essere rese disponibili negli esercizi successivi di effettivo utilizzo.

B.11 c) Altri accantonamenti

Il saldo della voce al 31.12 è pari ad € 595.616.

In tale voce è stata accantonata la somma di € 288.679 in via prudenziale per l'eventuale rinnovo del CCNL Area Dirigenza così suddiviso:

- € 200.885 Area Dirigenza Medica (Veterinari e Sanitari)
- € 29.854 Area Dirigenza PTA (Professionale – Tecnica – Amministrativa)

In via prudenziale è stata altresì accantonata la somma di € 306.937 relativa all'eventuale rinnovo del CCNL Comparto Sanità.

C. Proventi e oneri finanziari

SALDO AL 31/12/2019	SALDO AL 31/12/2018	VARIAZIONI	%
-9.968	-3.700	-6.268	169,4 %

CODICE MOD. CE	PROVENTI E ONERI FINANZIARI	Valore CE al 31/12/2018	Valore CE al 31/12/2019	Variazioni importo	Variazioni %
C.1	**Interessi attivi**	**0**	**0**	**0**	
C.1	Interessi attivi su c/c bancari	0	0	0	
C.1	utili su cambi				
C.2	**Interessi passivi**	**3.700**	**9.968**	**6.268**	**169%**
C.2	Interessi passivi bancari	648	0	(648)	
C.2	Ammende e interessi	1.942	197	(1.745)	
C.2	Sanzioni pecun. Su imposte	0	0		
C.2	Inter. su ritard. pagam.	1.110	9.771	8.661	780%
	TOTALE	**(3.700)**	**(9.968)**	**(6.268)**	

C.1) Interessi attivi ed altri proventi finanziari

Il saldo della voce al 31.12 è pari a zero.

C.2) Interessi passivi ed altri oneri finanziari

Gli scostamenti rispetto al Consuntivo 2018 sono dovuti ad un aumento degli interessi per ritardato pagamento su fatture pagate in ritardo per problemi di liquidazione e quindi bloccate.

L'Istituto riceve regolarmente dalla Regione Lazio la quota del Fondo Sanitario Nazionale utilizzata per i pagamenti.

Inoltre, essendoci disponibilità di cassa, per quanto detto, si rileva che nel 2019 l'indicatore di tempestività dei pagamenti è pari a giorni -19.

Indicatore di tempestività dei pagamenti anno 2019 (espresso in giorni)	-19

D.1) Rivalutazioni

Il saldo della voce al 31.12 è pari a zero.

D.2) Svalutazioni

Il saldo della voce al 31.12 è pari a zero.

E. Proventi e oneri straordinari

SALDO AL 31/12/2019	SALDO AL 31/12/2018	VARIAZIONI	%
699.980	272.279	427.701	157,1 %

CODICE MOD. CE	PROVENTI E ONERI STRAORDINARI	Valore CE al 31/12/2018	Valore CE al 31/12/2019	Variazioni importo	Variazioni %
E.1	**Proventi straordinari**	**502.289**	**793.575**	**291.286**	**58%**
E.1.a	Plusvalenze			0	
E.1.b	Sopravvenienze attive	502.267	793.567	291.300	58%
E.1.b	Insussistenza attiva			0	
E.1.b	Rivalutazioni economiche			0	
E.1.b	Altri proventi straordinari	22	8	(14)	-64%
E.2	**Oneri straordinari**	**230.010**	**93.596**	**(136.414)**	**-59%**
E.2.a	Minusvalenze	23.095	198	(22.897)	-99%
E.2.b	Sopravvenienze passive	206.851	93.387	(113.464)	-55%
E.2.b	Insussistenza passiva	0	0	0	0%
E.2.b	Altri oneri straordinari	63	11	(52)	-83%
	TOTALE	**272.279**	**699.980**	**(427.701)**	

E.1) Proventi straordinari

E.1 a) Plusvalenze

Il saldo della voce al 31.12 è pari a zero.

E.1 b) Altri proventi straordinari

Il saldo della voce al 31.12 è pari ad € 793.575.

La voce più consistente è quella relativa alle <u>sopravvenienze attive</u>, dell'importo complessivo di € 793.575.

Per sopravvenienze attive si intendono le componenti positive del reddito, ma non preventivate dall'Istituto e che hanno a che vedere con operazioni effettuate negli esercizi precedenti. Esse incidono sul reddito dell'esercizio in maniera positiva. Riguardano ricavi maggiori a quelli stimati o maturati mediamente negli esercizi precedenti di cui l'ente è venuto a conoscenza soltanto nel corso dell'esercizio 2019 e derivano da costi ed oneri sostenuti in esercizi precedenti e che sono venuti meno nell'esercizio 2019 (Note di credito riferite a costi rilevati precedentemente).

Di seguito si elenca il dettaglio:

- ✓ note di credito su fatture anni precedenti per un totale di € 23.026;

- ✓ somme relative a ricerche di anni precedenti che in via prudenziale erano state contabilizzate a "fondo ricerche correnti", e che nel corso degli esercizi precedenti sono state rendicontate per l'intero importo assegnato, e pertanto riconosciute ed incassate nel 2019. Altre somme sono relative a Progetti i cui crediti sono stati stralciati perché ritenuti in precedenza inesigibili.

DESCRIZIONE RICERCA /PROGETTO	IMPUTAZIONE 2019
DIOSSINE 2012	212.605
VALLE DEL SACCO REGIONE LAZIO	85.042
BLUE TONGUE 2014/2015	144.544
saldo 9CLI anno 2010	20.077
PROGETTO 8PNT18	20.000
8CPNA ANNO 2017	5.000
LT0110 SALDO RIC. 2011	19.298
LT0210 SALDO RIC. 2011	15.917
LT0310 SALDO RIC. 2011	25.169
LT0410 SALDO RIC. 2011	10.540
LT0510 SALDO RIC. 2011	17.673
LT0610 SALDO RIC. 2011	11.916
LT0710 SALDO RIC. 2011	7.939
LT0810 SALDO RIC. 2011	9.020
LT0910 SALDO RIC. 2011	17.243
LT1010 SALDO RIC. 2011	10.340
LT1110 SALDO RIC. 2011	17.600
LT1310 SALDO RIC. 2011	13.299
LT1410 SALDO RIC. 2011	40.586
VE0110 SALDO RIC. 2011	600
UM1410 SALDO RIC. 2011	800
PL1610 SALDO RIC. 2011	9.000
TOTALE	**714.209**

La somma pari ad € 56.333 riguarda prestazioni effettuate nel 2018 ma fatturate nel 2019.

La somma residua pari ad € 8 riguarda arrotondamenti e abbuoni attivi.

E.2) Oneri straordinari

E.2 a) Minusvalenze

Il saldo della voce al 31.12 è pari ad € 198.

Le minusvalenze sono relative alla dismissione dei seguenti cespiti:

Elenco cespiti alienati anno 2019					
N° cespite	Descrizione	Stato cespite	Classificazione fiscale	Valore iniziale	Valore cespite
102977	PIPETTA ELETTRONICA	ALIENATO	ATTREZ. SANITARIE AUTOF.	658,80	MINUSVALENZA DI € 197,64

E.2 b) Altri oneri straordinari

Il saldo della voce al 31.12 è pari ad € 93.397.

Il saldo è composto dalle seguenti voci:

- Sopravvenienze passive dell'importo complessivo di € 93.386.
  Si intendono componenti negative del reddito, ma non preventivate dall'Istituto e che hanno a che vedere con operazioni effettuate negli esercizi precedenti. Esse incidono sul reddito dell'esercizio in maniera negativa.
  Riguardano costi maggiori a quelli stimati o maturati mediamente negli esercizi precedenti di cui l'ente è venuto a conoscenza soltanto nel corso dell'esercizio 2019.
  Le sopravvenienze derivano altresì da ricavi rilevati in esercizi precedenti e che sono venuti meno nell'esercizio 2019.

  Di seguito il dettaglio delle sopravvenienze:
  - ✓ € 54.935 per fatture relative a costi riferiti ad anni precedenti;
  - ✓ € 986 per la liquidazione di rimborsi al personale relativi a costi sostenuti nel 2018;
  - ✓ € 37.466 la somma è relativa a rettifiche riguardanti ricavi di anni precedenti girocontati per giusta imputazione.

La somma residua pari ad € 11 riguarda gli arrotondamenti e gli abbuoni passivi.

Y. Imposte sul reddito dell'esercizio

SALDO AL 31/12/2019	SALDO AL 31/12/2018	VARIAZIONI	%
1.642.025	1.650.376	-8.351	-0,5 %

CODICE MOD. CE	IMPOSTE SUL REDDITO D'ESERCIZIO	Valore CE al 31/12/2018	Valore CE al 31/12/2019	Variazioni importo	Variazioni %
Y.1	**Irap**	**1.650.376**	**1.642.025**	**(8.351)**	**-1%**
Y.1.a	Irap su personale dipendente	1.405.893	1.433.088	27.195	2%
Y.1.b	Irap su borse di studio, collaboratori e personale assimilato a lavoro dipendente	222.676	188.293	(34.383)	-15%
Y.1.c	Irap su attività di libera professione	-		-	-
Y.1.d	Irap su attività commerciale	21.807	20.644	(1.163)	-5%
y.2	**Ires**				
	Ires su fabbricati				
	Ires su attività commerciale				
y.3	**Accantonamento a fondo imposte (accertamenti, condoni, ecc..)**				
	TOTALE	**1.650.376**	**1.642.025**	**(8.351)**	

Y.1) IRAP

Il saldo della voce al 31.12 è pari ad € 1.642.025.

Y.1 a) IRAP relativa a personale dipendente

Il saldo della voce al 31.12 è pari ad € 1.433.088.

Y.1 b) IRAP relativa a collaboratori e personale assimilato a lavoro dipendente

Il saldo della voce al 31.12 è pari ad € 188.293.

Y.1 c) IRAP relativa ad attività di libera professione (intramoenia)

Il saldo della voce al 31.12 è pari a zero.

Y.1 d) IRAP relativa ad attività commerciali

Il saldo della voce al 31.12 è pari ad €.20.644.

Y.2) IRES

Il saldo della voce al 31.12 è pari a zero.

Y.3) Accantonamento a fondo imposte (accertamenti, condoni, ecc.)

Il saldo della voce al 31.12 è pari a zero.

UTILE (PERDITA) DELL'ESERCIZIO

L'esercizio 2019 chiude con un utile netto di **€ 459.513.**

STATO PATRIMONIALE
ATTIVO

A) IMMMOBILIZZAZIONI

CODICE MOD. SP	IMMOBILIZZAZIONI IMMATERIALI	Costo storico	ESERCIZI PRECEDENTI				MOVIMENTI DELL'ESERCIZIO								Valore Netto Contabile
			Rivalutazioni	Svalutazioni	Fondo Ammortamento	Valore netto iniziale	Giroconti e RiclassiGicazioni	Rivalutazioni	Svalutazioni	Acquisizioni e costruzioni in economia	Manutenzioni incrementative	Interessi capitalizzati	Dismissioni (valore netto)	Ammortamenti	
	Costi d'impianto e di ampliamento														
	di cui soggetti a sterilizzazione														
	Costi di ricerca e sviluppo														
	di cui soggetti a sterilizzazione														
A.I.3	**Diritti di brevetto e diritti di utilizzazione delle opere d'ingegno**	3.052.334	-	-	2.815.329	237.005	-	-	-	6.100	-	-		114.928	128.177
	di cui soggetti a sterilizzazione	2.381.168			2.219.223	161.945								69.642	92.303
	Concessioni, licenze, marchi e diritti simili														-
	di cui soggette a sterilizzazione														-
A.I.4	**Immobilizzazioni immateriali in corso e acconti**	1.539	-	-	-	1.539	-	-	-	-	-	-	-	-	1.539
	Migliorie su beni di terzi														
	di cui soggette a sterilizzazione														
	Pubblicità														
	di cui soggette a sterilizzazione														
A.I.5	***Altre immobilizzazioni immateriali***	73.316			43.938	29.379								2.441	26.936
	di cui soggette a sterilizzazione	73.316			43.938	29.378								2.441	31.819
	TOTALE IMMOBILIZZAZIONI IMMATERIALI	**5.581.673**	**-**	**-**	**5.122.428**	**267.922**	**-**	**-**	**-**	**6.100**	**-**	**-**	**-**	**117.369**	**156.652**
	di cui soggette a sterilizzazione	2.454.484	-	-	2.263.161	191.323	-	-	-	-	-	-	-	72.083	124.122

CODICE MOD. SP	IMMOBILIZZAZIONI MATERIALI	Costo storico	ESERCIZI PRECEDENTI				MOVIMENTI DELL'ESERCIZIO								Valore Netto Contabile
			Rivalutazioni	Svalutazioni	Fondo ammortamento	Valore netto iniziale	Giroconti e Riclassificazioni	Rivalutazioni	Svalutazioni	Acquisizioni e costruzioni in economia	Manutenzioni incrementative	Interessi capitalizzati	Dismissioni (valore netto)	Ammortamenti	
A.II.1.a	Terreni disponibili	2.410.921			-	2.410.921				-			-	-	2.410.921
	di cui soggetti a sterilizzazione														
A.II.1.b	Terreni indisponibili														
	di cui soggetti a sterilizzazione														
A.II.2.a	Fabbricati non strumentali (disponibili)	-				-				-			-	-	-
	di cui soggetti a sterilizzazione														
A.II.2.c	Fabbricati strumentali (indisponibili)	36.369.617			16.791.613	19.578.004					718.263			1.101.032	19.195.234
	di cui soggetti a sterilizzazione	*29.079.146*			*15.339.865*	*13.739.281*				-				*872.352*	*12.866.930*
A.II.3	Impianti e macchinari	2.334.308			2.250.645	83.663	6.420			5.527			36.590	22.802	66.388
	di cui soggetti a sterilizzazione	*1.974.997*			*1.673.462*	*301.535*								-	301.535
A.II.4	Attrezzature sanitarie e scientifiche	12.924.136			12.173.140	750.996	24.086			839.651			627.923	533.110	1.057.290
	di cui soggette a sterilizzazione	*10.243.212*			*9.012.193*	*1.231.019*				*285.137*				*132.808*	*1.383.348*
A.II.5	Mobili e arredi	1.339.307			1.134.178	205.130				9.605			1.335	36.283	178.452
	di cui soggetti a sterilizzazione	*1.190.069*			*1.007.633*	*182.436*								*25.076*	*157.360*
A.II.6	Automezzi	245.456			207.836	37.620				-				12.325	25.295
	di cui soggetti a sterilizzazione	*111.660*			*101.140*	10.520									10.520
A.II.8	Altre immobilizzazioni materiali	925.445			868.886	56.560				21.064			1.300	24.056	53.567
	di cui soggetti a sterilizzazione	*221.399*			*130.910*	90.489								*9.323*	*81.166*
A.II.9	Immobilizzazioni materiali in corso e acconti	-			-	-				-				-	-
	TOTALE IMMOBILIZZAZIONI MATERIALI	**56.549.190**	**-**	**-**	**33.426.298**	**23.122.892**	**30.506**	**-**	**-**	**875.847**	**718.263**	**-**	**667.149**	**1.729.608**	**22.987.148**
	di cui soggette a sterilizzazione	42.820.484	-	-	27.265.203	15.555.281	-	-	-	285.137	-	-	-	1.039.558	14.800.859

DETTAGLIO ALTRE IMMOBILIZZAZIONI MATERIALI	Valore lordo	Fondo ammortamento	Valore netto
biblioteca	625.330	625.330	-
apparecchiature elettroniche	144.418	140.233	4.185
apparecchiature elettroniche autofinanziate	175.460	126.079	49.381
TOTALE ALTRE IMMOBILIZZAZIONI MATERIALI	**945.208**	**891.643**	**53.567**

B) ATTIVO CIRCOLANTE

CODICE MOD. SP	RIMANENZE	Valore iniziale	Giroconti e Riclassificazioni	Incrementi	Incrementi/ Utilizzi Fondo Svalutazione magazzino	Decrementi	Valore finale	*di cui presso terzi per distribuzione per nome e per conto*	*di cui scorte di reparto*
	Materiali per la profilassi (sieri e vaccini)								
B.I.1	Altri beni e prodotti sanitari	557.838		-		204.470	353.368		
	Acconti per acquisto di beni e prodotti sanitari	-					-		
	RIMANENZE BENI SANITARI	**557.838**	**-**	**-**	**-**	**204.470**	**353.368**	**-**	**-**
B.I.2	Altri beni non sanitari	7.211		- 11.614		-	18.825		
	Acconti per acquisto di beni e prodotti non sanitari								
	RIMANENZE BENI NON SANITARI	**7.211**	**-**	**- 11.614**	**-**	**-**	**18.825**	**-**	**-**
	TOTALE RIMANENZE	**565.049**	**-**	**- 11.614**	**-**	**204.470**	**372.193**		

-

CODICE MOD. SP	CREDITI (VALORE NOMINALE)	MOVIMENTI DELL'ESERCIZIO				
		Valore iniziale	Incrementi	Decrementi	Valore finale	*di cui per fatture da emettere*
	CREDITI V/STATO - PARTE CORRENTE					
B.II.1.a	**Crediti v/Stato per spesa corrente**					
	F.S.N. Stato	-	28.623.400	28.623.400	-	
	Min.poli.agric.per.comand	9.344			9.344	
	Ministero della Salute	1.609.181	5.326.243	3.956.507	2.978.917	
	Ministero Economia e Finanze	397.910		331.528	66.382	
	Crediti v/Stato - altro:					
	Crediti v/Stato per spesa corrente - altro					
	TOTALE CREDITI V/STATO - PARTE CORRENTE	**2.016.435**	**33.949.643**	**32.911.434**	**3.054.643**	**-**

0

CODICE MOD. SP	CREDITI V/STATO - INVESTIMENTI	MOVIMENTI DELL'ESERCIZIO				
		Valore iniziale	Incrementi	Decrementi	Valore finale	*di cui per fatture da emettere*
	CREDITI V/STATO - INVESTIMENTI	-	-	-	-	-
	Crediti v/Stato per finanziamenti per investimenti:					
	.....					
	TOTALE CREDITI V/STATO - INVESTIMENTI					

CODICE MOD. SP	CREDITI V/STATO - RICERCA	MOVIMENTI DELL'ESERCIZIO				
		Valore iniziale	Incrementi	Decrementi	Valore finale	*di cui per fatture da emettere*
B.II.1.c	**CREDITI V/STATO - RICERCA**					
B.II.1.c.1	Crediti v/ Ministero della Salute per ricerca corrente	3.136.197		381.499	2.784.014	29.316
	Crediti v/ Ministero della Salute per ricerca finalizzata	20.000	2.516.672	2.516.672	20.000	
	Crediti v/Stato per ricerca - altre Amministrazioni centrali					
	TOTALE CREDITI V/STATO - RICERCA	**3.156.197**	**2.516.672**	**2.898.171**	**2.804.014**	**29.316**

0

CODICE MOD. SP	CREDITI V/REGIONE O P.A. PER SPESA CORRENTE	MOVIMENTI DELL'ESERCIZIO				
		Valore iniziale	Incrementi	Decrementi	Valore finale	*di cui per fatture da emettere*
B.II.2.a	**CREDITI V/REGIONE O P.A. PER SPESA CORRENTE**					
	Crediti v/Regione o P.A. per assegnazione annua- CIPE	-			-	-
B.II.2.a).1	Crediti v/Regione o P.A. per spesa corrente - altro	1.268.770	1.180.698	1.207.862	1.241.607	-
	TOTALE CREDITI V/REGIONE O P.A. PER SPESA CORRENTE	**1.268.770**	**1.180.698**	**1.207.862**	**1.241.607**	

CODICE MOD. SP	CREDITI V/REGIONE O P.A. PER VERSAMENTI A PATRIMONIO NETTO	MOVIMENTI DELL'ESERCIZIO				
		Valore iniziale	Incrementi	Decrementi	Valore finale	*di cui per fatture da emettere*
B.II.2.b	**CREDITI V/REGIONE O P.A. PER VERSAMENTI A PATRIMONIO NETTO**					
B.II.2.b).1	Crediti v/Regione o Provincia Autonoma per finanziamento per investimenti	112.998			112.998	
	Crediti v/Regione o P.A. per ripiano perdite					
	TOTALE CREDITI V/REGIONE O PROVINCIA AUTONOMA	**112.998**	**-**	**-**	**112.998**	

CODICE MOD. SP	CREDITI V/AZIENDE SANITARIE PUBBLICHE	MOVIMENTI DELL'ESERCIZIO				
		Valore iniziale	Incrementi	Decrementi	Valore finale	*di cui per fatture da emettere*
B.II.3.a	Brucel.leucosi da rendic.	275.001	122.315	180.329	216.987	
	ASL RM/D Person. comando	4.735		-	4.735	
	Asl RM/H pers. comandato	51.358	-		51.358	
	Crediti vV/ASL Rieti	43.487	55.445	59.182	39.751	
	Crediti diversi	57			57	
	crediti enti ricerche aziende sanitarie	49.514			49.514	
	TOTALE CREDITI V/AZIENDE SANITARIE PUBBLICHE	**424.151**	**177.761**	**239.511**	**362.402**	

- 0

CODICE MOD. SP	CREDITI V/ALTRI SOGGETTI PUBBLICI	MOVIMENTI DELL'ESERCIZIO					
		Valore iniziale	Incrementi	Decrementi	Valore finale	*di cui per fatture da emettere*	
B.II.5	**Crediti v/altri soggetti pubblici**						
	Clienti pubblici	1.327.869	784.231	757.186	1.354.914		
	crediti vs unità operative	1.600			1.600		
	TOTALE Crediti v/altri soggetti pubblici	**1.329.469**	**784.231**	**757.186**	**1.356.514**		0

CODICE MOD. SP	CREDITI V/UNIONE EUROPEA E ALTRI STATI	MOVIMENTI DELL'ESERCIZIO					
		Valore iniziale	Incrementi	Decrementi	Valore finale	*di cui per fatture da emettere*	
B.II.6	**Crediti v/Unione Europea e altri Stati**	13.625	24.000		37.625		
	TOTALE Crediti v/Unione Europea e altri Stati	**13.625**	**24.000**	**-**	**37.625**	**-**	-

CODICE MOD. SP	CREDITI V/PRIVATI	MOVIMENTI DELL'ESERCIZIO					
		Valore iniziale	Incrementi	Decrementi	Valore finale	*di cui per fatture da emettere*	
B.II.7	**Crediti v/privati**						
	Fatture da emettere	-		-	-	112.546	
	Clienti privati	2.484.019	1.378.915	1.691.924	2.171.010		
	Fondo svalutazioni crediti	- 692.772	- 300.000	- 332.422	- 660.350		
	TOTALE Crediti v/Privati	**1.791.247**	**1.078.915**	**1.359.502**	**1.623.206**		0

CODICE MOD. SP	CREDITI V/ERARIO	MOVIMENTI DELL'ESERCIZIO					
		Valore iniziale	Incrementi	Decrementi	Valore finale	*di cui per fatture da emettere*	
B.II.8	**Crediti v/Erario**						
	Acconti iRAP	20.524		20.524	-		
	Credito IVA	7.249	23.135		30.383		
	Crediti IRAP	554.415	93.027	43.614	603.828		
	Totale Crediti v/Erario	**582.188**	**116.162**	**64.138**	**634.211**		0

CODICE MOD. SP	CREDITI V/ALTRI	MOVIMENTI DELL'ESERCIZIO				
		Valore iniziale	Incrementi	Decrementi	Valore finale	*di cui per fatture da emettere*
B.II.9	**Crediti v/altri**					
	ISPRA pers. in comando	45.527			45.527	
	I.S.S. recup. pers.comand					
	Crediti INPDAP Dir.Gen.	10.413			10.413	
	Crediti V/INPS	11.178			11.178	
	Dipendenti c/anticipi	9.735	11.130	11.863	9.002	
	INPS personale comandato	-			-	
	INPDAP pers. comandato	-			-	
	Anticipi fatture ricerche	76.660			76.660	
	Fornitori C/anticipi	33.601		11.796	21.805	
	crediti INTERSTUDIO	45.497			45.497	
	crediti vs INAIL x piani	38.000			38.000	
	Depos. cauzionali pagati	18.940	10.000		28.940	
	Crediti Enti ricerca altri	10.500	13.610	13.430	10.680	
	Crediti v/dipendenti	13.290	1.389	6.027	8.652	
	Crediti INAIL	905	2.095	905	2.095	
	Totale Crediti v/altri	**314.246**	**21.130**	**44.021**	**308.449**	

0

CODICE MOD. SP	CREDITI	2017	2018	2019	
B.II.1.a	**CREDITI V/STATO - PARTE CORRENTE**				
	FSN Stato	2.443.392	-	-	
	Min. politiche agricole personale comand.	9.344	9.344	9.344	
	Ministero della Salute	4.818.828	1.609.181	2.978.917	
	Ministero della Salute personale comand.			-	
	Ministero Tesoro contr. Art/20	-	-	-	
	Ministero Economia e Finanze	397.910	397.910	66.382	
	TOTALE CREDITI V/STATO - PARTE CORRENTE	**7.669.474**	**2.016.435**	**3.054.643**	-
B.II.1.c	**CREDITI V/STATO - PER RICERCA**				
	Fatture da emettere per ricerche	-	-	-	
	Fatture da emettere per piani	29.316	29.316	29.316	
	Ministero della Salute per ricerche	3.005.467	3.136.197	2.754.698	
	crediti vs enti ric.Stato	20.000	20.000	20.000	
	TOTALE CREDITI V/STATO - PER RICERCA	**3.054.783**	**3.185.513**	**2.804.014**	-
B.II.2.a	**CREDITI V/REGIONE O P.A. PER RICERCA:**				
	Regione Lazio	1.240.926	722.266	836.203	
	Regione Toscana	168.601	546.504	405.404	-
	TOTALE CREDITI V/REGIONE O P.A. PER RICERCA	**1.409.527**	**1.268.770**	**1.241.607**	-
B.II.2.b	**CREDITI V/REGIONE O P.A. -patrimonio netto**				
	Regione Lazio LG.53/94	112.998	112.998	112.998	
	Crediti v/Regione o P.A. per incremento fondo dotazione				
	Crediti v/Regione o P.A. per ripiano perdite				
	TOTALE CREDITI V/REGIONE O PROVINCIA AUTONOMA	**112.998**	**112.998**	**112.998**	-

B.II.3.a	**CREDITI V/AZIENDE SANITARIE PUBBLICHE DELLA REGIONE**				
	ASL RM D pers. Comandato	4.735	4.735	4.735	
	ASL RM H pers comandato	51.358	51.358	51.358	
	Crediti diversi	28.503	57	57	
	Crediti v/ASL RIETI	-	43.487	39.751	
	brucellosi/leucosi da rendicontare	308.922	275.001	216.988	
	crediti enti ricerche aziende sanitarie	158.514	49.514	49.514	
	TOTALE CREDITI V/AZIENDE SANITARIE PUBBLICHE	**552.032**	**424.152**	**362.402**	-
B.II.5	**CREDITI V/ALTRI SOGGETTI PUBBLICI**				
	Crediti v/ U.O.	1.600	1.600	1.600	
	Clienti pubblici	1.871.279	1.327.869	1.354.914	
	Crediti v/Stato per ricerca finalizzata - Ministero della Salute				
	TOTALE CREDITI V/ALTRI SOGGETTI PUBBLICI	**1.872.879**	**1.329.469**	**1.356.514**	-
B.II.6	**Crediti v/Unione Europea e altri Stati**	-			
	Crediti enti ricerca Unione Europea	13.625	13.625	37.625	
	TOTALE Crediti v/Unione Europea e altri Stati	**13.625**	**13.625**	**37.625**	-
B.II.8	**Crediti v/Erario**				
	Acconti iRAP	-	20.524	-	
	Credito IVA	8.371	7.249	18.731	
	Crediti IRAP	230.903	231.484	292.549	
	crediti IRAP anni precenti	-	322.931	322.931	
	TOTALE CREDITI V/ERARIO	**239.274**	**582.188**	**634.210**	
	Crediti v/Altri				
B.II.9	Dipendenti c/anticipi	9.750	9.735	9.001	
	Crediti v/dipendenti	-	13.290	8.653	
	INPS pers. Comandato	-	-	-	
	Anticipi fatture ricerche	76.660	76.660	76.660	
	Fornitori C/anticipi	33.601	33.601	21.805	
	Crediti interstudio	45.497	45.497	45.497	
	Crediti v/INAIL per piani	38.000	38.000	38.000	
	Depositi cauzionali pagati	18.940	18.940	28.940	
	ISPRA pers. In comando	45.528	45.528	45.528	
	crediti enti ricerca altri	-	10.500	10.680	
	crediti INPDAP dir. Gen	10.413	10.413	10.413	
	crediti v/INPS	11.178	11.178	11.178	
	crediti v/INAIL	336	905	2.095	
	TOTALE CREDITI V/ALTRI	**289.801**	**314.246**	**308.449**	-

CODICE MOD. SP	CREDITI	VALORE NETTO DEI CREDITI AL 31/12/2019 PER SCADENZA				
		Entro 12 mesi	Tra 1 e 5 anni	Oltre 5 anni		
B.II.1.a	CREDITI V/STATO PER SPESA CORRENTE	2.089.157	965.486			
B.II.1.c	CREDITI V/STATO PER RICERCA FINALIZZATA	2.152.839	651.175			
B.II.2.a	CREDITI V/REGIONE O PROVINCIA AUTONOMA PER SPESA CORRENTE - ALTRO	775.286	466.321			
B.II.2.b	CREDITI V/REGIONE O PROVINCIA AUTONOMA - PATRIMONIO NETTO	-	112.998			
B.II.3	CREDITI V/AZIENDE SANITARIE PUBBLICHE	362.402				
B.II.5	CREDITI V/ALTRI SOGGETTI PUBBLICI	80.000	1.276.514			
B.II.6	CREDITI V/UNIONE EUROPEA E ALTRI STATI	37.625				
B.II.7	CREDITI V/PRIVATI	820.000	803.206			
B.II.8	CREDITI V/ERARIO	634.211				
B.II.9	CREDITI V/ALTRI	308.449				
	TOTALE CREDITI	**7.259.969**	**4.275.700**	**-**	-	0

CODICE MOD. SP	DISPONIBILITA' LIQUIDE	Valore iniziale	Incrementi	Decrementi	Valore finale	
B.IV.1	Cassa	27.758	221.483	232.213	17.029	- 0
B.IV.2	Istituto Tesoriere e altri C/C Bancari	13.530.452	38.868.336	38.308.393	14.090.395	
B.IV.3	Tesoreria unica	-	-	-	-	
B.IV.4	Conto corrente postale	123.631	174.816		298.448	
	TOTALE DISPONIBILITA' LIQUIDE	**13.681.841**	**39.264.637**	**38.540.606**	**14.405.871**	- 0

C) RATEI E RISCONTI ATTIVI

CODICE MOD. CE	RATEI ATTIVI	Importo	di cui oltre 12 mesi
C.I	*DETTAGLIO A LIVELLO DI CODICE DI RICAVO CE*	-	-
	...		
	...		
	TOTALE RATEI ATTIVI	**-**	**-**

CODICE MOD. CE	RISCONTI ATTIVI	Importo	di cui oltre 12 mesi	
C.II	**Risconti attivi**			
	Risconti attivi assicurazione	7.078	-	
	Costi anticipati ricerche	-	-	
	Altri risconti attivi	-	-	
	TOTALE RISCONTI ATTIVI	**7.078**	**-**	-

STATO PATRIMONIALE

PASSIVO

A) PATRIMONIO NETTO

CODICE MOD. SP	PATRIMONIO NETTO	Consistenza iniziale	MOVIMENTI DELL'ESERCIZIO					Consistenza finale
			Giroconti e Riclassificazioni	Assegnazioni nel corso dell'esercizio	Utilizzi per sterilizzazioni nel corso	Altre variazioni (+/-)	Risultato di esercizio (+/-)	
A.I	**FONDO DI DOTAZIONE**	**2.144.760**						**2.144.760**
A.II	**FINANZIAMENTI PER INVESTIMENTI:**	**18.582.265**	**238.396**	**0**	**1.111.642**	**(238.396)**	**0**	**17.470.623**
A.II.1	Finanziamenti per beni di prima dotazione							
A.II.2	Finanziamenti da Stato per investimenti	18.167.056	238.396	0	1.111.642	(238.396)	0	17.055.414
A.II.2.a	*Finanziamenti da Stato per investimenti - ex art. 20 legge 67/88*							
A.II.2.b	*Finanziamenti da Stato per investimenti - ricerca*							
A.II.2.c	*Finanziamenti da Stato per investimenti - altro*	*18.167.056*	*238.396*		*1.111.642*	*(238.396)*		*17.055.414*
A.II.3	Finanziamenti da Regione per investimenti	407.714				0		407.714
A.II.4	Finanziamenti da altri soggetti pubblici per investimenti	7.495				0		7.495
A.II.5	Finanziamenti per investimenti da rettifica contributi in conto esercizio							
A.III	**RISERVE DA DONAZIONI E LASCITI VINCOLATI AD INVESTIMENTI**							
A.IV	**ALTRE RISERVE:**	**1.528.892**	**0**	**0**	**0**	**0**	**0**	**1.528.892**
	Riserve di utili di esercizio destinati ad investimenti	1.528.892						1.528.892
	Riserve diverse							
A.V	**CONTRIBUTI PER RIPIANO PERDITE**							
A.VI	**UTILI (PERDITE) PORTATI A NUOVO**	**1.727.985**				**411.167**		**2.139.152**
A.VII	**UTILE (PERDITA) D'ESERCIZIO**	**411.167**				**(411.167)**	**459.513**	**459.513**
	TOTALE PATRIMONIO NETTO	**24.395.069**	**238.396**	**0**	**1.111.642**	**(238.396)**	**459.513**	**23.742.940**

(0)

CODICE MOD. SP	DETTAGLIO FINANZIAMENTI PER INVESTIMENTI RICEVUTI NEGLI ULTIMI TRE ESERCIZI	INFORMAZIONI				Consistenza all'inizio dell'esercizio	MOVIMENTI DELL'ESERCIZIO						
		Vincolato o indistinto	Esercizio di assegnazione	Estremi del provvedimento	Destinazione (tipologia di beni acquisiti)		Giroconti e Riclassificazioni	Assegnazioni nel corso dell'esercizio	Utilizzo a fronte di sterilizzazioni nel corso dell'esercizio	Altre variazioni (+/-)	Consistenza finale	*di cui riscossi*	*di cui investiti*
PAA020	**Per beni di prima dotazione:**												
	... assegnati in data antecedente al 1/1/x-2												
	... assegnati a partire dall'1/1/x-2 (dettagliare)												
A.II	**Finanziamenti per investimenti**												
	Contr. c/capitale destinati per fabbricati					6.236.412	235.587		239.290	(3.703)	6.232.708		
	Contr. c/capitale destinati per acquisto altre immobilizzazioni					10.381.906	2.809,66		872.352	(869.542)	9.512.364		
													0
	... assegnati in data antecedente al 1/1/2011												0
	contributo conto capitale 8OVI	576.000,00	2005		attrezz.sanitarie	40.882				0	40.882		0
	contributo conto capitale SIEV	240.224,19	2010		attrezz.sanitarie	65.409				0	65.409		0
	contributo conto capitale L.53/94	2.022.726,05	2002		manutenzione straord.	182.391				0	182.391		0
	contributo conto capitale CEESA	30.994,80	2009		attrezz.sanitarie	0				0	0		0
	contributo conto capitale 7AUDIT	11.000,00	2007		attrezz.sanitarie	405				0	405		0
	contributo conto capitale Knowledge	283.502,00	2007		attrezz.sanitarie	97.374				0	97.374		0
	contributo conto capitale filiera alimentare	246.000,00	2007		attrezz.sanitarie	5.450				0	5.450		0
	contributo conto capitale 8REC	30.000,00	2008		attrezz.sanitarie	22.692				0	22.692		0
	contributo conto capitale 8AMR	110.000,00	2011		attrezz.sanitarie	545				0	545		0
	contributo conto capitale 9TOX	50.500,00	2011		attrezz.sanitarie	2.514				0	2.514		0
	contributo conto capitale 8AIE3	93.000,00	2012		attrezz.sanitarie	0				0	0		0
	contributo conto capitale 8CIV	3.636,36	2012		attrezz.sanitarie	2.792				0	2.792		0

	contributo conto capitale 8EST9	20.000,00	2013		attrezz.sanitarie	20.000				0	20.000		0
	contributo conto capitale 8EST8	1.000,00	2012		attrezz.sanitarie	1.000				0	1.000		0
	contributo conto capitale ORTO	14.000,00	2013		attrezz.sanitarie	1.180				0	1.180		0
	contributo conto capitale 8AMR1	120.000,00	2012		attrezz.sanitarie	83.232				0	83.232		0
	contributo conto capitale 8BEST	125.800,00	2012		attrezz.sanitarie	5.049				0	5.049		0
	contributo conto capitale 3BIH1	14.174,00	2013		attrezz.sanitarie	7.287				0	7.287		0
	contributo conto capitale 9VEC	12.000,00	2012		attrezz.sanitarie	626				0	626		0
	contributo conto capitale 8PDM	117.000,00	2012		attrezz.sanitarie	109.417				0	109.417		0
	contributo conto capitale 9NAN	5.000,00	2012		attrezz.sanitarie	921				0	921		0
	contributo conto capitale 8ILL	13.000,00	2013		attrezz.sanitarie	8.007				0	8.007		0
	contributo conto capitale 8PLL	8.454,00	2013		attrezz.sanitarie	8.454				0	8.454		0
	contributo conto capitale 8AIE4	65.000,00	2013		attrezz.sanitarie	35.005				(4.065)	30.940		4.065
	contributo conto capitale 8AMR2	117.000,00	2013		attrezz.sanitarie	0				0	0		0
	contributo conto capitale FITO4A	30.000,00	2013		attrezz.sanitarie	11.440				0	11.440		0
	contributo conto capitale 8AN	18.000,00	2013		attrezz.sanitarie	10.374				0	10.374		0
	contributo conto capitale BTL	98.000,00	2013		attrezz.sanitarie	55.687				0	55.687		0
	contributo conto capitale 8FOR1	15.000,00	2013		attrezz.sanitarie	15.000				0	15.000		0
	contributo conto capitale 8EST10	20.000,00	2014		attrezz.sanitarie	6.702				0	6.702		0
	contributo conto capitale FITO5A	36.000,00	2014		attrezz.sanitarie	35.744				0	35.744		0
	contributo conto capitale FITO5b	34.000,00	2014		attrezz.sanitarie	33.132				0	33.132		0
	contributo conto capitale 8AMR3	70.000,00	2014		attrezz.sanitarie	23.316				0	23.316		0
	contributo conto capitale 8FOR2	20.000,00	2014		attrezz.sanitarie	20.000				0	20.000		0
	contributo conto capitale 8OGM14	40.000,00	2014		attrezz.sanitarie	19.549				(2.810)	16.739		2.810

	contributo conto capitale 2OV14	1.300.000,00	2014		laboratorio alimenti vegetali	450.644				(231.522)	219.122		231.522
	contributo conto capitale FITO6B	15.000,00	2015		attrezz.sanitarie	4.752				0	4.752		0
	contributo conto capitale FITO6A	10.000,00	2015		attrezz.sanitarie	10.000				0	10.000		0
	contributo conto capitale 8EST11	5.293,00	2015		attrezz.sanitarie	4.711				0	4.711		0
	contributo conto capitale KMS14	290.000,00	2014		software	108.830				0	108.830		0
	contributo conto capitale moria dei pesci	20.000,00	2008		attrezz.sanitarie	20.000				0	20.000		0
	contributo conto capitale bioterrorismo strutture	331.430,00	2003		manutenzione straord./attrezz. Sanitarie	199.670				0	199.670		0
	contributo conto capitale bioterrorismo apparecchiature	84.910,00	2006		attrezz.sanitarie	84.910				0	84.910		0
	contributo conto capitale CSS	220.478,93	2007		attrezz.sanitarie	21.566				0	21.566		0
	contributo conto capitale medicina forense 2008	75.000,00	2008		attrezz.sanitarie	541					541		0
	contributo conto capitale filiera latte ovi.PQL	280.000,00	2008		attrezz.sanitarie	19.847				0	19.847		0
	contributo conto capitale 8GIO	5.404,94	2014		attrezz.sanitarie	5.405				0	5.405		0
	contributo conto capitale medicina forense	25.000,00	2008		attrezz.sanitarie	6.929				0	6.929		0
	contributo conto capitale ittiopatologia Pisa	3.750,00	2006		attrezz.sanitarie	1.986				0	1.986		0
	contributo conto epidemiologia Siena	2.000,00	2007		attrezz.sanitarie	2.000				0	2.000		0
	contributo conto capitale ICP-MS	57.000,00	2006		attrezz.sanitarie	57.000				0	57.000		0
	contributo conto capitale 8GEN	48.789,60	2009		attrezz.sanitarie	1.020				0	1.020		0
	contributo conto capitale arte 8pp1-2	205.000,00	2009		attrezz.sanitarie	6.918				0	6.918		0
	... assegnati a partire dall'1/1/11									0			0
	contributo conto capitale 8PP3	121.000,00	2012		attrezz.sanitarie	6.892				0	6.892		0
	contributo conto capitale Dip. Siena	80.000,00	2010		attrezz.sanitarie	6.360				0	6.360		0
	contributo conto capitale TRIC	26.566,58	2013		attrezz.sanitarie	1.135				0	1.135		0
	contributo conto capitale 8PE	2.800,00	2014		attrezz.sanitarie	2.800				0	2.800		0

	contributo conto capitale 8ORTO1	9.000,00	2014		attrezz.sanitarie	221				0	221		0
	contributo conto capitale 8MIE2	1.500,00	2014		attrezz.sanitarie	0				0	0		0
	contributo conto capitale 8NOSE	3.000,00	2014		attrezz.sanitarie	0				0	0		0
	contributo conto capitale 8FAI/VIR	7.452,00	2015		attrezz.sanitarie	7.152				0	7.152		0
	contributo conto capitale 8FAI/DIA ACC	7.452,00	2015		attrezz.sanitarie	0				0	0		0
	contributo conto capitale 8MIE3	3.000,00	2015		attrezz.sanitarie	1.083				0	1.083		0
	TOTALE					**18.582.265**	**238.396**	**0**	**1.111.642**	**(1.111.641)**	**17.470.623**	**0**	**238.397**

-

B) FONDI PER RISCHI ED ONERI

CODICE MOD. SP	FONDO RISCHI E ONERI	Consistenza iniziale	Accantonamenti dell'esercizio	Riclassifiche dell'esercizio	Utilizzi	Valore finale
B.1	**FONDI PER IMPOSTE, ANCHE DIFFERITE**					
B.2	**FONDI PER RISCHI:**	**289.955**	**228.000**	**-**	**59.087**	**458.868**
	Fondo rischi per cause civili e oneri processuali	-				-
	Fondo rischi per contenzioso personale dipendente	-	228.000		59.087	168.913
B.3	**QUOTE INUTILIZZATE CONTRIBUTI:**	**4.174.812**	**2.242.544**	**-**	**999.873**	**5.417.483**
	Quote inutilizzate contributi da Regione o Prov. Aut. per quota F.S. vincolato					
	Quote inutilizzate contributi vincolati da soggetti pubblici (extra fondo)	943.735			366.000	577.735
	Quote inutilizzate contributi per ricerca	3.231.077	2.242.544		633.873	4.839.748
	Quote inutilizzate contributi vincolati da privati					
B.4	**ALTRI FONDI PER ONERI E SPESE:**	**2.832.191**	**595.616**	**-**	**262.894**	**3.164.912**
	Fondo ricerche correnti/finalizzate	2.832.191			262.894	2.569.297
	Fondo rinnovi contrattuali personale dipendente	-	595.616			595.616
	Altri fondi per oneri e spese					
	TOTALE FONDI RISCHI E ONERI	**7.296.958**	**3.066.159**	**-**	**1.321.854**	**9.041.263**

D) DEBITI

CODICE MOD. SP	DEBITI	Valore iniziale	MOVIMENTI DELL'ESERCIZIO		Valore finale		
			Incrementi	Decrementi			
D.1	**MUTUI PASSIVI**	-	-	-	-		
D.2	**DEBITI V/STATO FSN**	**6.854.858**			**6.854.858**		
	Debiti v/Stato per restituzione finanziamenti - per ricerca:						
D.3	**DEBITI V/REGIONE E PROVINCIA AUTONOMA**						
D.4	**DEBITI V/AZIENDE SANITARIE PUBBLICHE**	**156.816**			**156.816**	***di cui per fatture da ricevere***	***di cui per acquisti di beni iscritti tra le immobilizzaz***
D.6	**DEBITI V/FORNITORI**	**2.893.423**	**11.603.054**	**11.990.962**	**2.505.515**		
D.7	**DEBITI V/ISTITUTO TESORIERE**	**1.466**	**1.436**	**1.466**	**1.436**	-	-
D.8	**DEBITI TRIBUTARI**	**1.084.202**	**9.835.910**	**9.924.440**	**995.672**		-
D.9	**DEBITI V/ISTITUTI PREVIDENZIALI, ASSIST. E SICUREZZA SOCIALE**	**926.847**	**6.671.678**	**6.640.311**	**958.214**		
D.10	**DEBITI V/ALTRI:**						
D.10.a	***DEBITI V/ALTRI ENTI PER ATTIVITA' DI RICERCA***	**2.151.140**	**611.057**	**561.004**	**2.201.193**		
	Debiti unità operative per convenzioni	-		0	-	**512.513**	
	Debiti unità operative per progetti	1.412.295	495.000	465.230	1.442.065		
	Debiti unità operative da liquidare	337.571	94.875	60.307	372.139		-
	Debiti unità operative ricerche chiuse	401.274	21.182	35.466	386.989		
D.10.b	***DEBITI V/ALTRI***	**2.900.921**	**2.161.684**	**2.088.927**	**2.973.678**		
	Debiti v/dipendenti	2.823.409	1.864.920	1.824.429	2.863.900		
	Altri debiti diversi	77.511	296.764	264.499	109.777		
	TOTALE DEBITI	**16.969.672**	**30.884.820**	**31.207.111**	**16.647.383**		

CODICE MOD. SP	DEBITI	DEBITI PER ANNO DI FORMAZIONE		
		2017	2018	2019
PDA000	**MUTUI PASSIVI**	-	-	-

D.IV	**DEBITI V/STATO FSN**	**6.854.858**	**6.854.858**	**6.854.858**

	DEBITI V/AZIENDE SANITARIE PUBBLICHE DELLA REGIONE			
	debito v/asl rmB dir. Gen.	156.816	156.816	156.816
	TOTALE DEBITI V/AZIENDE SANITARIE PUBBLICHE	**156.816**	**156.816**	**156.816**

D.VII	**DEBITI V/FORNITORI:**			
	Fornitori	1.953.371	2.581.637	1.964.372
	Percipienti	75.551	60.798	28.630
	Fatture da ricevere	581.686	250.988	512.513
	TOTALE DEBITI V/FORNITORI	**2.610.607**	**2.893.423**	**2.505.515**

D.II.	**DEBITI V/ISTITUTO TESORIERE**	**689**	**1.466**	**1.436**

D.VIII	**DEBITI TRIBUTARI:**			
	sospeso irpef cod. 1001	(3.482)	(3.482)	(3.482)
	sospeso add.le reg.	(474)	(474)	(474)
	sospeso add.le comunale	(187)	(187)	(187)
	debiti irap	219.654	238.028	238.250
	trattenuta inps 10%	41.945	40.228	18.396
	trattenuta inail su coll.coord.	-	-	-
	trattenuta L.662/96	10.084	11.422	10.410
	erario c/irpef cod. 1001	521.480	520.641	542.332
	erario c/irpef cod. 1040	13.439	14.745	- 3.098
	erario c/irpef cod. 1004	30.963	26.901	21.942
	add.le reg.	2.525	4.444	2.243
	add.le comunale	902	1.095	201
	sospeso irpef 1001	3.482	3.482	3.482
	sospeso add.le reg.	474	474	474
	sospeso add.le comunale	187	187	187
	erario c/iva da versare	-	7.176	-
	IVA acq. Intrac. Istituz	1.726	4.542	19.146
	IVA split payment IST.	186.209	217.752	142.195
	IVA split payment COMM	13.151	-	6.429
	TOTALE DEBITI TRIBUTARI	**1.039.306**	**1.084.202**	**995.672**

D.IX	**DEBITI V/ISTITUTI PREVIDENZIALI, ASSIST. E SICUREZZA SOCIALE**			
	F.do credito CPDEL 0,35%	5.161	5.189	5.499
	F.do credito CIPS 0,35%	4.271	2.959	2.997
	debiti CPDEL	483.985	487.096	516.212
	debiti CPDEL Dir. Amm.vo	12.471	12.471	12.471
	f.do cred. CPDEL Dir. Amm	85	85	85
	debiti INPS	2.293	779	535
	debiti CPS	409.076	292.934	287.826
	debiti INPDAP ex INADEL	124.758	107.733	110.973
	debiti ENPDEP	3.102	2.816	2.924
	debiti INAIL	-	-	-
	debiti ENPAV	11.409	14.784	18.692
	TOTALE DEBITI V/IST. PREV., ASSIST. E SICUREZZA SOCIALE	**1.056.612**	**926.847**	**958.214**

D.V	**DEBITI v/altri Enti per attività di ricerca**			
	Debiti unità operative per convenzioni	-	-	-
	Debiti unità operative per progetti	1.412.295	1.478.095	1.442.065
	Debiti unità operative da liquidare	337.571	518.522	372.138
	Debiti unità operative ricerche chiuse	401.274	464.186	386.989
	TOTALE DEBITI v/altri Enti per attività di ricerca	**2.151.140**	**2.460.803**	**2.201.193**

D.XI	**DEBITI V/ALTRI:**			
PDA360	**Debiti v/dipendenti**			
	comp. Oltre anno precedenti	3.190	2.989	-
	competenze anno precedente	2.300.207	2.820.420	2.863.901
	Str.prog.indet.anno preced.	-	18	-
	Stra.ordi.indet.anno prec	-	20.832	24.352
	Missioni comparto AP	-	-	3.052
	Iscriz.corsi anno preced.	-	5.755	935
	Miss. Dirigenza anno preced.	-	-	7.444
	Missioni Dir. Amm.vo AP	-	-	14
	Missioni Dir. Sanitario AP	-	-	109
	Missioni Presidente AP	-	-	1.937
	Missioni Estero AP	-	-	6.641
	Missioni anno prec.for.italia	-	-	3.471
	pignoramento Bugattella	8.108	-	-
PDA380	**Altri debiti diversi:**			
	Clienti c/anticipi	7.710	21.883	33.313
	c/conto anticipi corsi	14.160	14.158	17.759
	Clienti c/anticipi ATZ	207	207	207
	Depositi cauzionali ricev	9.151	9.151	9.151
	Missioni Estero AP PIRAMIDE	-	-	487
	Debiti vari	-	-	-
	trattenute sindacali CGIL	554	-	-
	CESSIO.PITAGORA PROIETTI	-	-	-
	PRESTITO CMSRL	-	-	10
	CESSIONE SIGLA	-	-	360
	CESSIONE 1/5 IST. BANCA LAVORO	-	-	360
	RISCATTI CPDEL	1.025	107	-
	RISCATTI CPS	-	89	89
	Ricongiunzione L. 29/79	87	87	87
	Onaosi	10.879	5.225	-
	TOTALE DEBITI v/altri	**2.355.277**	**2.900.920**	**2.973.678**

CODICE MOD. SP	DEBITI	DEBITI PER SCADENZA		
		Entro 12 mesi	Tra 1 e 5 anni	Oltre 5 anni
PDA000	**MUTUI PASSIVI**			
D.IV	**DEBITI V/STATO FSN**			
	Anticipi FSN			6.854.858
	TOTALE DEBITI V/STATO FSN	**-**	**-**	**6.854.858**
	DEBITI V/AZIENDE SANITARIE PUBBLICHE DELLA REGIONE			
	debito v/asl rmB dir. Gen.			156.816
	TOTALE DEBITI V/AZIENDE SANITARIE PUBBLICHE	**-**	**-**	**156.816**

-

-

					-
D.VII	**DEBITI V/FORNITORI:**				
	Fornitori	1.397.579	462.945	103.848	
	Percipienti	28.630			
	Fatture da ricevere	512.513			
	TOTALE DEBITI V/FORNITORI	**1.938.722**	**462.945**	**103.848**	-
PDA310	**DEBITI V/ISTITUTO TESORIERE**				
	Carta di credito	1.436			
	TOTALE DEBITI V/ISTITUTO TESORIERE	**1.436**	**-**	**-**	

	DEBITI V/SOCIETA' PARTECIPATE E/O ENTI DIPENDENTI DELLA REGIONE			
PDA270	**Debiti v/altre partecipate:**			
	……			

D.VIII	**DEBITI TRIBUTARI:**			
	debiti irap	238.250		
	trattenuta inps 10%	18.396		
	trattenuta inail su coll.coord.	-		
	trattenuta L.662/96	10.410		
	erario c/irpef cod. 1001	542.332		
	erario c/irpef cod. 1040	- 3.098		
	erario c/irpef cod. 1004	19.169		
	add.le reg.	2.243		
	add.le comunale	201		
	erario c/iva da versare	-		
	IVA acq. Intrac. Istituz	19.146		
	IVA split payment IST.	142.195		
	IVA split payment COMM	6.429		
	TOTALE DEBITI V/ITRIBUTARI	**995.672**	**-**	**-**

D.IX	**DEBITI V/ISTITUTI PREVIDENZIALI, ASSIST. E SICUREZZA SOCIALE**			
	F.do credito CPDEL 0,35%	5.499		
	F.do credito CIPS 0,35%	2.997		
	debiti CPDEL	516.212		
	debiti CPDEL Dir. Amm.vo	12.471		
	f.do cred. CPDEL Dir. Amm	85		
	debiti INPS	535		
	debiti CPS	287.827		-
	debiti INPDAP ex INADEL	110.973		
	debiti ENPDEP	2.924		
	debiti INAIL	-		
	debiti ENPAV	18.692		
	TOTALE DEBITI V/IST. PREV., ASSIST. E SICUREZZA SOCIALE	**958.214**	**-**	**-**

D.V	**DEBITI v/altri Enti per attività di ricerca**			-
	Debiti unità operative per convenzioni		-	
	Debiti unità operative per progetti		1.442.065	
	Debiti unità operative da liquidare		372.138	
	Debiti unità operative ricerche chiuse		386.989	
	TOTALE DEBITI v/altri Enti per attività di ricerca	**-**	**2.201.193**	**-**

D.XI	**DEBITI V/ALTRI:**			
	Debiti v/dipendenti	-		
	comp. Oltre anno precedenti	-		
	competenze anno precedente	2.863.901		
	Str.prog.indet.anno preced.	-		
	Stra.ordi.indet.anno prec	24.352		
	Missioni comparto AP	3.052		
	Iscriz.corsi anno preced.	935		
	Miss. Dirigenza anno preced.	7.444		
	Missioni Dir. Amm.vo AP	14		
	Missioni Dir. Sanitario AP	109		
	Missioni Presidente AP	1.937		
	Missioni Estero AP	6.641		
	Missioni anno prec.for.italia	3.471		
	pignoramento Bugattella	-		
	Altri debiti diversi:			
	Clienti c/anticipi	33.313		
	c/conto anticipi corsi	17.759		
	Clienti c/anticipi ATZ	207		
	Depositi cauzionali ricev	9.151		
	Missioni Estero AP PIRAMIDE	487	-	
	Debiti vari	-		
	trattenute sindacali CGIL	-		
	CESSIO.PITAGORA PROIETTI	-		
	PRESTITO CMSRL	10		
	CESSIONE SIGLA	360		
	CESSIONE 1/5 IST. BANCA LAVORO	360		
	RISCATTI CPDEL	-		
	RISCATTI CPS	89		
	Ricongiunzione L. 29/79	87		
	Onaosi	-		
	TOTALE DEBITI V/ALTRI	**2.973.678**	**-**	**-**

E) RATEI E RISCONTI PASSIVI

CODICE MOD. CE	RATEI PASSIVI	Importo	di cui oltre 12 mesi	
E.1	Ratei passivi ENPAV	33.025		
	TOTALE RATEI PASSIVI	**33.025**	**-**	-

CODICE MOD. CE	RISCONTI PASSIVI	Importo	di cui oltre 12 mesi	
E.2	risconti passivi	-		
	TOTALE RISCONTI PASSIVI	**-**	**-**	-

TABELLA "QUOTA INUTILIZZATA CONTRIBUTI"		
CODICE RICERCHE	RICAVI ANTICIPATI RICERCHE	
	INCREMENTI	DECREMENTI
SALDO AL 1 GENNAIO 2(	3.231.077	
LT0119 INIZIATA 2019	84.000	
LT0219 INIZIATA 2019	78.000	
LT0319 INIZIATA 2019	84.000	
LT0419 INIZIATA 2019	84.000	
LT0519 INIZIATA 2019	84.000	
LT0619 INIZIATA 2019	84.000	
LT0719 INIZIATA 2019	84.000	
LT0819 INIZIATA 2019	84.000	
LT0919 INIZIATA 2019	84.000	
LT1019 INIZIATA 2019	121.800	
LT1119 INIZIATA 2019	84.000	
LT1219 INIZIATA 2019	102.000	
PIRAMIDE 2019	1.157.959	
LE0319 INIZIATA 2019	16.784	
LE0419 INIZIATA 2019	3.000	
SA0119 INIZIATA 2019	5.000	
SA0219 INIZIATA 2019	2.000	
LT0115 CHIUSA 2019		39.912
LT0116 CHIUSA 2019		531
LT0215 CHIUSA 2019		6.851
LT0216 CHIUSA 2019		37.541
LT0217 CHIUSA 2019		16.714
LT0315 CHIUSA 2019		8.978
LT0316 CHIUSA 2019		13.717
LT0317 CHIUSA 2019		3.117
LT0415 CHIUSA 2019		7.888
LT0416 CHIUSA 2019		11.543
LT0516 CHIUSA 2019		4.983
LT0615 CHIUSA 2019		5.375
LT0616 CHIUSA 2019		5.999
LT0715 CHIUSA 2019		50.714
LT0815 CHIUSA 2019		5.087
LT0816 CHIUSA 2019		8.869
LT0915 CHIUSA 2019		14.757
LT0916 CHIUSA 2019		16.775
LT1016 CHIUSA 2019		10.320
LT1115 CHIUSA 2019		18.797
LT1116 CHIUSA 2019		34.947
LT1117 CHIUSA 2019		3.082
LT1216 CHIUSA 2019		12.101
LT1315 CHIUSA 2019		15.566
LT1316 CHIUSA 2019		10.179
LT1416 CHIUSA 2019		22.053
LT1516 CHIUSA 2019		20.725
LT1616 CHIUSA 2019		3.315
LT1716 CHIUSA 2019		25
LT0114 CHIUSA 2018		557
LT0214 CHIUSA 2018		16
LT0313 CHIUSA 2018		308
LT0614 CHIUSA 2017		23
LT0713 CHIUSA 2018		326
LT0914 CHIUSA 2018		123
LT0117 IN CORSO 2019		24.407
LT0118 IN CORSO 2019		1.752
LT0318 IN CORSO 2019		16.032
LT0417 IN CORSO 2019		7.626
LT0418 IN CORSO 2019		25.396
LT0517 IN CORSO 2019		30.432
LT0518 IN CORSO 2019		2.947
LT0617 IN CORSO 2019		10.806
LT0618 IN CORSO 2019		4.499
LT0716 IN CORSO 2019		6.947
LT0717 IN CORSO 2019		25.876
LT0718 IN CORSO 2019		5.542
LT0817 IN CORSO 2019		19.851

LT0818 IN CORSO 2019		13
LT0917 IN CORSO 2019		1.257
LT1017 IN CORSO 2019		22.353
LT1118 IN CORSO 2019		1.008
PS17LT IN CORSO 2019		15.311
SALDO AL 31 DICEMBRE	**4.839.748**	
CODICE RICERCHE	**RICAVI ANTICIPATI PIANI VARI**	
SALDO AL 1 GENNAIO 2(	**943.735**	
ERANET debiti residui		366.000,00
SALDO AL 31 DICEMBRE	**577.735**	

A) VALORE DELLA PRODUZIONE

CODICE MOD. CE	CONTRIBUTI IN C/ESERCIZIO	Valore CE al 31/12/2018	Valore CE al 31/12/2019	Variazioni importo	Variazioni %
A.1.a	Contributi in c/esercizio da Regione o Provincia Autonoma per quota F.S. regionale	28.623.396	28.623.396	0	0%

CODICE MOD. CE	CONTRIBUTI IN C/ESERCIZIO EXTRA FONDO	Valore CE al 31/12/2018	Valore CE al 31/12/2019	Variazioni importo	Variazioni %
A.1.b	Contributi in c/eserczio da Regione o Provincia Autonoma - extra fondo	1.369.641	1.458.838	89.197	6,5%

CODICE MOD. CE	DETTAGLIO CONTRIBUTI IN C/ESERCIZIO EXTRA FONDO	Atto	Data	Oggetto	Importo assegnato
	EXTRA FONDO:				
A.1.b.1)	**Contributi da Regione o Provincia Autonoma (extra fondo) vincolati:**				***400.000***
	Contr.Regione Toscana quota vincolata	Decreto Dirigenziale Regione Toscana n. 466	01/04/2019	Progetto Servizio trasporto campioni laboratori di prevenzioone Regione Toscana	400.000
A.1.b.2)	**Contributi da Regione o Provincia Autonoma (extra fondo) - Altro**				***101.500***
	Contr. R.L. anagrafe zootecnica				
	Contr. R.L. attività ecc.				-
	Contr. Regione Toscana	DGRT n. 1506 del 27/12/2017	27/12/2017	Progetto in materia di sicurezza Animale	69.000
				Rimborso IBR	32.500
A.1.b.3)	**Contributi da aziende sanitarie pubbliche (extra fondo**				***99.241***
	Contributo L.194/08				99.241
A.1.b.4)	**Contributi da Ministero della Salute**				***858.097***
	contrib. bse/bt stabiliz.				145.336
	CONTRIB. X Attività' Ministero				637.000
	PORTI ISPEZ/CONTROLLI 5%				75.761
	TOTALE				**1.458.838**

CODICE MOD. CE	CONTRIBUTI IN C/ESERCIZIO - PER RICERCA	Valore CE al 31/12/2018	Valore CE al 31/12/2019	Variazioni importo	Variazioni %
A.1.c.1)	da Ministero della Salute per ricerca corrente	1.316.857	2.802.751	1.485.894	112,8%
A.1.c.2)	da Ministero della Salute per ricerca finalizzata	-	0	0	0,0%
A.1.c.3)	da Ministero - altro	4.790.208	4.359.000	(431.208)	-9,0%
A.1.c.4)	da Regioni	193.300	257.008	63.708	33,0%
A.1.c.5)	da Unione Europea e altri Stati	-	60.903	60.903	0,0%
A.1.c.6)	da altri soggetti pubblici	-	36.600	36.600	0,0%
A.1.c.7)	da privati	85.033	127.872	42.839	50,4%
	TOTALE	**6.385.398**	**7.644.134**	**1.258.736**	

CODICE MOD. CE	DETTAGLIO CONTRIBUTI IN C/ESERCIZIO - PER RICERCA	Atto	Oggetto	Codice Ricerca	Importo assegnato
	PER RICERCA:				
A.1.c.1)	**Contributi da Ministero della Salute per ricerca corrente:**				**2.802.751**
			Immortalizzazione e Riprogrammazione cellulare: metodiche innovative per la produzione di linee cellulari in diagnostica veterinaria	LT0119 ANNO 2019	76.000
			Modello per la caratterizzazione di agenti patogeni a trasmissione alimentare e interscambio dati di tipizzazione molecolare in ottica One- Health	LT0219 ANNO 2019	76.000
			Studio longitudinale di campo di campo sulle perfomance di sicurezza del transponder sottocutaneo per l'identificazione elettronica individuale degli ovi-caprini	LT0319 ANNO 2019	75.000
			Studio sulla diffusione dei virus responsabili delle forme di paralisi nelle api in Italia, con particolare riferimento all'Italia Centrale	LT0419 ANNO 2019	84.000
			Patologie neoplastiche e cronico-degenerative in popolazioni animali in aree ad elevata contaminazione ambientale da Arsenico. Indagine preliminare in alcuni comuni a rischio della provincia di Viterbo	LT0519 ANNO 2019	84.000
			Valutazione della produzine di batteriocine e della probiocità di ceppi di batteri lattici isolati dalla flora naturale di prodotti alimentari tradizionali	LT0619 ANNO 2019	82.500

			Studio delle varianti geniche della B-caseina e del profilo degli acidi grassi del latte bovino in allevamenti del Lazio e della Toscana	LT0719 ANNO 2019	66.325
			Valutazione del livello di biosicurezza negli allevamenti ovini da latte nelle regioni Lazio e Toscana	LT0819 ANNO 2019	84.000
			Antibioticoresistenza e produzioni animali:trend temporali,distribuzione spaziale delle multidrug resistance e impostazione di un modello per la valutazione del rischio	LT0919 ANNO 2019	79.400
			Percorsi diagnostici innovativi e nuovi protocolli di monitoraggio e controllo delle endoparassitosi negli animali da reddito e delle farmacoresistenze associate	LT1019 ANNO 2019	101.800
			Potenziale impatto dell'impiego dei mangimi da farine di insetti sullo stato sanitario, il benessere animale e la sostenibilità ambientale nelle diverse tipologie di allevamento avicolo nella provincia di Viterbo	LT1119 ANNO 2019	74.500
			Microplastiche in MBV.Metodiche di determinazione analitica per la caratterizzazione dell'esposizione in rapporto alle aree e tecnologiche di produzione	LT1219 ANNO 2019	77.000
			Relazione tra consumo di antibiotici e antibioticoresistenza in indicatori fecali nell'allevamento suino	LE0319 ANNO 2019	16.784

			"Identificazione di criteri utili per la predisposizione di scenari per la vaccinazione di emergenza nei confronti dell'afta epizootica e valutazione dei costi delle diverse strategie di controllo	LE0419 ANNO 2019	3.000
			“Messa a punto di un sistema di sorveglianza attiva per stimare la reale prevalenza di Echinococcosi negli ovini in Italia”	SA0119 ANNO 2019	5.000
			Accordo di collaborazione scientifica per esecuzione delle attività nell’ambito della Ricerca Corrente IZS SA RC 02/19 - “Indagine sui fattori determinanti la scelta dei trattamenti antibiotici nelle aziende ovine e caprine da latte” - Responsabile UO dott. Gilberto Giangolini. Codice interno IGA CIP SA0219 – Costo complessivo € 2.000,00	SA0219 ANNO 2019	2.000
			Confronto tra lettiera tradizionale e lettiera alternativa: Ecologia microbica e mastiti in vacche da latte	LT0115 CHIUSA 2019	39.912
			Caratterizzazione molecolare di Toxoplasma gondii in Italia Centrale: nuove acquisizioni relative al rischio da consumo di carne cruda	LT0116 CHIUSA 2019	531
			Cellule Staminali: Nuovi Strumenti in Applicazioni Cliniche	LT0215 CHIUSA 2019	6.851

			Ricerca e sviluppo di metodologie realizzate con criteri d'indagine innovativi per l'analisi di fitosanitari su matrici ortofrutticole e raccolta d'informazioni sulla loro diffusione in funzione dell'alimento considerato.	LT0216 CHIUSA 2019	37.541
			Genotipizzazione degli isolati di Blastocystis sp. nei suidi domestici e selvatici e definizione del ruolo zoonotico	LT0217 CHIUSA 2019	16.714
			Il Papillomavirus felino e le neoplasie cutanee dei felidi: nuovi approcci diagnostici per un virus oncogenico emergente	LT0315 CHIUSA 2019	8.978
			Sviluppo e validazione di metodi quantitativi in PCR digitale per l'analisi di OGM su alimenti e mangimi	LT0316 CHIUSA 2019	13.717
			Epatite virale da HEV trasmessa da alimenti: realizzazione nelle regioni Lazio e Toscana di un piano interdisciplinare di sorveglianza, per l'acquisizione di dati sulla circolazione del virus nel ciclo uomo-animale	LT0317 CHIUSA 2019	3.117
			Indagini sulla distribuzione di zecche della famiglia Ixodidae, campionate in aree del territorio italiano a differente prevalenza per piroplasmosi equina e verifica dei livelli di infezione per Babesia caballi e Theileria equi	LT0415 CHIUSA 2019	7.888

			Formaggi di bufala prodotti con caglio vegetale ed arricchiti con antiossidanti naturali "formaggi green buf"	LT0416 CHIUSA 2019	11.543
			Analisi, validazione e organizzazione dei dati metabolici e immunitari utili all'individuazione di indicatori di benessere animale nei cani ospitati in strutture sanitarie.	LT0516 CHIUSA 2019	4.983
			Indagine conoscitiva sulla diffusione delle principali patologie delle api nella Regione Lazio e sviluppo di strumenti informatici per la gestione sanitaria in apiario	LT0615 CHIUSA 2019	5.375
			Attività della fosfatasi alcalina nel latte di pecora, capra e bufala in relazione al trattamento termico di pastorizzazione: studio sperimentale per un limite di conformità	LT0616 CHIUSA 2019	5.999
			Strumenti molecolari per integrare la sorveglianza: studio delle basi genetiche della resistenza a cefalosporine a spettro esteso in batteri di origine animale in Italia	LT0715 CHIUSA 2019	50.714
			Sviluppo di un saggio DIVA (Differentiating Infected from Vaccinated Animals) per la sierodiagnosi del Virus della West Nile (WNV)	LT0815 CHIUSA 2019	5.087
			Studio retrospettivo sulla presenza di contaminanti in una filiera di prodotti di origine animale nel Lazio	LT0816 CHIUSA 2019	8.869

			Gestione sanitaria della leishmaniosi canina in un canile situato in area endemica: sviluppo di un piano innovativo di prevenzione e controllo	LT0915 CHIUSA 2019	14.757
			Capre di razze autoctone allevate nel sud del Lazio: biodiversità stato sanitario performance produttive ed economiche per la valorizzazione delle produzioni tipiche locali.	LT0916 CHIUSA 2019	16.775
			Studio di prevalenza e dei fattori di rischio dei principali patogeni alimentari associati ai prodotto della filiera ovina in Italia centrale	LT1016 CHIUSA 2019	10.320
			Gestione ecosostenibile delle parassitosi nei Siti di Interesse Comunitario del Lazio	LT1115 CHIUSA 2019	18.797
			Stafilococchi coagulasi positivi meticillino resistenti (MR-CoPS) negli animali da compagnia in Italia: contributo al miglioramento dell'accuratezza della diagnosi, dal prelievo alla caratterizzazione molecolare	LT1116 CHIUSA 2019	34.947
			Sviluppo di metodi analitici innovativi per la determinazione di contaminanti chimici negli alimenti e derivanti dai processi di lavorazione e confezionamento, con particolare riferimento a sostanze plastificanti, prodotti di degradazione dei trigliceridi e elementi chimici	LT1117 CHIUSA 2019	3.082

			Studio di differenti protocolli per il trattamento selettivo della bovina da latte alla messa in asciutta	LT1216 CHIUSA 2019	12.101
			Messa a punto di saggi per la diagnosi in vita di Cimurro ed caratterizzazione dei ceppi circolanti in Italia centrale	LT1315 CHIUSA 2019	15.566
			Studio sull'individuazione di avvelenamenti dolosi e caratterizzazione del fenomeno attraverso la predisposizione di un registro bi-regionale degli avvelenamenti animali.	LT1316 CHIUSA 2019	10.179
			Antibiotici in apicoltura: stato dell'arte, impiego e potenziali rischi	LT1416 CHIUSA 2019	22.053
			Studio del ruolo epidemiologico del cinghiale, in alcune province della Toscana, per la valutazione del rischio sanitario e microbiologico nei confronti degli allevamenti zootecnici	LT1516 CHIUSA 2019	20.725
			Microcistine in prodotti della pesca da laghi del Lazio e della Toscana: valutazione dell'andamento delle concentrazioni in relazione alla stagionalità	LT1616 CHIUSA 2019	3.315
			La diagnosi di gravidanza nell'asina da latte: ipotesi sperimentali per lo sviluppo di un test immunologico	LT1716 CHIUSA 2019	25

			Sorveglianza sanitaria in pesci autoctoni ed ornamentali: valutazione epidemiologica del rischio nel Lazio	LT0114 CHIUSA 2018	557
			Caratterizzazione e valorizzazione delle produzioni "minori" bufaline laziali: aspetti microbiologici e bromatologici.	LT0214 CHIUSA 2018	16
			Infezione da Cowpoxvirus negli animali: studi sulla presenza e diffusione del virus in Italia Centrale	LT0313 CHIUSA 2018	308
			Produzione locale del polline: analisi dei pericoli e studio di un modello per la loro prevenzione	LT0614 CHIUSA 2017	23
			Studio di fattibilità per ridurre la prevalenza delle malattie denunciabili delle api mediante la applicazione di buone pratiche apistiche	LT0713 CHIUSA 2018	326
			Benessere della specie ovina: valutazione di parametri fisiologici innovativi e aspetti qualitativi delle produzioni	LT0914 CHIUSA 2018	123
			Tecnologie Innovative nella Terapia Rigenerativa: Cellule Staminali e Scaffold in Ortopedia Veterinaria	LT0117 IN CORSO 2019	24.407
			Studio preliminare per una prioritizzazione delle patologie della produzione, non denunciabili, nell'allevamento a terra free-range della gallina ovaiola nelle regioni Lazio e Toscana	LT0118 IN CORSO 2019	1.752

			Prevenzione e trattamento di patologie batteriche delle specie ittiche marine allevate: approccio a strategie innovative per modelli di allevamento nazionali.	LT0318 IN CORSO 2019	16.032
			Il registro tumori animali nella Regione Lazio: amplificazione del modello e sviluppo del "data sharing" per l'integrazione multidisciplinare in ottica One Health	LT0417 IN CORSO 2019	7.626
			Tecniche molecolari per l'identificazione di funghi epigei: studio di un modello integrato per la gestione efficace delle intossicazioni da funghi	LT0418 IN CORSO 2019	25.396
			Ottimizzazione e armonizzazione del sistema nazionale di diagnosi, controllo e prevenzione degli avvelenamenti dolosi degli animali	LT0517 IN CORSO 2019	30.432
			Studio dei parametri igienico-sanitari e delle caratteristiche reologiche del latte ovino, caprino e bufalino, finalizzate allo sviluppo di strumenti per il miglioramento della qualità delle produzioni casearie tradizionali.	LT0518 IN CORSO 2019	2.947
			Implementazione delle attività di sorveglianza e sviluppo di nuove metodiche per il controllo di Aethina tumida in Italia	LT0617 IN CORSO 2019	10.806

			Yersinia enterocolitica approccio One Health: indagine sulle fonti di trasmissione all'uomo a partire da isolati pervenuti dal territorio nazionale	LT0618 IN CORSO 2019	4.499
			Presenza e identificazione di agenti patogeni zoonotici in zecche raccolte in parchi urbani di Roma, Italia.	LT0716 IN CORSO 2019	6.947
			Il vaccino stabulogeno strumento per il miglioramento dello stato sanitario e per la riduzione dell'uso degli antimicrobici in allevamento; studio della risposta immunitaria in relazione alla caratterizzazione dei ceppi utilizzati per la produzione	LT0717 IN CORSO 2019	25.876
			Patogeni emergenti in apicoltura: Lotmaria passim e Crithidia mellificae - Studio sulla diffusione nel territorio italiano e valutazione dell'impatto sulla mortalità degli alveari	LT0718 IN CORSO 2019	5.542
			Sviluppo di un ambiente informatico protetto per condivisione informazioni su zoonosi ed agenti zoonosici: un approccio "One Health".	LT0817 IN CORSO 2019	19.851
			Caratterizzazione di Organismi Geneticamente Modificati (OGM) mediante l'applicazione di tecniche di Next Generation Sequencing a campioni del controllo ufficiale	LT0818 IN CORSO 2019	13

			Studio del ruolo della immunità innata del cavallo nel controllo dell'infezione dell'Anemia Infettiva Equina	LT0917 IN CORSO 2019	1.257
			Livelli d'infestazione da anisakidi in branzini e orate nell'area tirrenica e prospettive per la gestione del rischio mediante modalità produttive "Anisakis free"	LT1017 IN CORSO 2019	22.353
			Elicicoltura nella regione Lazio: studio di un modello zootecnico di nicchia e fattori di rischio sanitario in sicurezza alimentare	LT1118 IN CORSO 2019	1.008
			Monitoraggio dell'antibioticoresistenza nelle produzioni bovine da latte	PS17LT IN CORSO 2019	15.311
			Implementazione e standardizzazione dei metodi molecolari per la tipizzazione dei principali agenti zoonosici come rafforzamento della sorveglianza	SALDO RIC.2013 LT1412	9.200
			Agenti batterici patogeni produttori di Beta-lattamasi a spettro esteso nelle filiere zootecniche	SALDO RIC.2012 LT0211	14.410
			Contributi per ricerca Piramide	Piramide 2019	1.157.959
AA0200	**Contributi da Ministero della Salute per ricerca finalizzata:**				**0**
					0
	Contributi da Ministero per ricerca - altro				**4.359.000**

			Commissione esaminatrice relativa ad una borsa di studio senior da assegnare ad un laureato in Bioinformatica per il progetto " Studio preliminare sulla presenza di OGM e di residui chimici in alimenti destinati alla prima infanzia e realizzazione di metodiche analitiche innovative" VIR VIR 8MSR18	8MSR18 ANNO 2019 (OGM)	177.000
			Contributo per lo sviluppo delle attività del centro di referenza nazionale per l'Anemia Infettiva Equina 8AIE19	8AIE19	495.000
			Sviluppo delle capacità analitiche e di valutazione degli "eventi" GM nei mangimi 8OGM19	8OGM19	995.000
			Convenzione tra il Ministero della Salute e l'Izslt per lo ppo di strumenti formativi e tazione di un tema di iosorveglianza per la cellosi dei ruminanti e la tubercolosi bovina 8BTB19	8BTB19	500.000
			Studio di trasmissione sperimentale e di follw up finalizzato al controllo delle Encefalopatie Spongiformi Trasmissibili in piccoli ruminanti -Centro di costo SPV GEN 8EST19	8EST19	500.000
			Sviluppo protocolli diagnostici a supporto di atti criminosi perpetrati a danno di popolazioni animali e per l'identificazione di specie per finalità forensi - Cento di Costo SPG GEN 8FOR19	8FOR19	492.000

			Convenzione tra il Ministero della Salute e l'Izslt per il potenziamento della sorveglianza sui consumi degli antibiotici ed il monitoraggio dell'antibioticoresistenza nel settore veterinario. Centro di Costo DIA DIG 8AMR19	8AMR19	1.200.000
AA0210	**Contributi da Regioni:**				**257.008**
			Rimborso acquisto tubercolina PDD bovina aviaria	tubercolina 2019	5.468
			Determina RL n. G 170075 del 20/12/2018 -Sistema di sorveglianza e prevenzione dell'Influenza aviaria	8RLA19	59.000
			Progettazione e realizzazione di un corso di formazione rivolto agli operatori di stabilimenti sul benessere degli animali da laboratorio	ALAB19	126.582
			Organizzazione di una rete entomologicaregionale per la Toscana a tutela della salute pubblica -DGR 955 del 22/07/2019	8RTE19	27.000
			Organizzazione di una rete entomologicaregionale per la Toscana a tutela della salute pubblica -DGR 955 del 22/07/2019	8RTA19	18.957

			Stipula Accordo di collaborazione con ARSIAL (Agenzia Regionale per lo Sviluppo e l'Innovazione dell'Agricoltura del Lazio) Regione Lazio, triennio 2018-2020, dal titolo: " Caratterizzazione genetica e morfologica dell'Apis mellifica ligustica del Lazio" - Contributo complessivo massimo pari a € 40.000,00 Resp. Scientifico Dott. Giovanni Formato - Codice progetto: DIA ACC 8RLB18	8RLB18 anno 2019	20.000
	Contributi da Unione Europea e altri Stati:				**60.903**
			Progetto Multi Call PP-1-1-2018 "Environmental monitoring pesticide use through honeybees" - INSIGNIA - Responsabile scientifico UO Dott. Giovanni Formato - Ricavo massimo previsto € 60.016,20 - Codice progetto DIA ACC 3INS18	3INS18	24.000
			Ecology of drug resistant bacteria and transfer of antimicrobial resistance throughout the food chain	3FP7	33.403

			Realizzazione di una "Study Visit TAIEX on Establishment and monitoring of sentinel herds for the detection of animals diseases", Roma 10-14 June 2019 per 3 esperti dell'Autorità Competente per la sicurezza sanitaria dei prodotti alimentari (ONSSA) del Regno di Marocco - Ricavo presunto massimo € 1.250,00 - Centro di costo DIR RES 19TXMA	19TXMA	1.750
			Realizzazione di una TAIEX Study Visit on Genetically Modified food 25/11/2019 - 29/11/2019 Rome Centro di costo OGM OGM 19JFDA	JFDA19	1.750
	Contributi da altri soggetti pubblici:				**36.600**
			Accordo di collaborazione con Istituto Zooprofilattico Sperimentale delle Venezie per uno STUDIO DELL'EPIDEMIOLOGIA E DELLE STRATEGIE DI CONTROLLO DELLA SALMONELLA INFANTIS NELLA FILIERA AVICOLA, responsabile scientifico dott. Antonio Battisti – codice progetto DIA DIG 8VES19 - ricavo presunto massimo € 55.000,00.	8VES19	36.600
	Contributi da privati per ricerca:				**127.872**

			Stipula dell'accordo di cui alla Letter of Agreement (LoA) GF AGAHD RA30102000000, PO number 340550 con Food and Agriculture Organization (FAO) per la collaborazione nel progetto "Development of Guidelines on Good Beekeeping Practices allowing to obtain high quality products with a focus on small-scale farmers and beekeepers"- Ricavo massimo € 25.500-Presa d'atto-Codce progetto IGA GEN 19FAOA	19FAOA	25.500
			Amendment alla Letter of Agreement (LoA) TF.AGAHD.TFEU 970016304-GRMS53870 POn. 331739 del 19.01.2018 con FAO per la collaborazione del progetto "Services for the reduction of the Foot and Mouth Desease (FMD) risk to EC for the control of FMD in Membre Countries and for improving the uptake of the global strategy for progressive control of FMD"- Ricavo presunto massimo €76.800,00- valore dell'Amendment €7.290,00- totale €34.090,00 Centro di Costo ART SAA 18FMD1	18FMD1	88.010

			Autorizzazione all'espletamento della missione all'estero (Iran) su incarico dell'Office International des Epizooties (OIE) per un "OIE PVS Evaluation Follow Up Mission" dal 10 al 27 ottobre 2019 del dott. Giancarlo Ferrari. Ricavo presunto massimo € 8.360,00 Centro di costo ART SAA 19OIE.	19OIE	8.360
			Realizzazione di una Study Visit TAIEX 64487 on Improvement of Technical Capacities in Official Controls on Feed Sector Including Approval of Establishments per 3 esperti dell'Autorità Centrale Competente per la sicurezza ed il controllo degli alimenti ad uso zootecnico della Repubblica del Montenegro Roma 21-25/5/2018 - Ricavo presunto massimo € 1.750,00 - Centro di costo DIR RES 18TXME	18TXME	1.750
			Entrate 5 per mille anno 2017		4.252
	TOTALE CONTRIBUTI IN C/ESERCIZIO				**7.546.631**
					20.032.146,93

CODICE MOD. CE	RICAVI PER PRESTAZIONI SANITARIE A PAGAMENTO EROGATE A SOGGETTI PUBBLICI	Valore CE al 31/12/2018	Valore CE al 31/12/2019	Variazioni importo	Variazioni %
A.4.a	**Ricavi per analisi**				
	Piani profil. brucellosi	261.460	199.821	(61.639)	-24%
	Piani profil. leucosi	164.565	103.282	(61.283)	-37%
	Ricavi per servizi diversi				
	Altri ricavi				
	TOTALE RICAVI PER PRESTAZIONI A PAGAMENTO A SOGGETTI PUBBLICI	**426.025**	**303.104**	**(122.922)**	

CODICE MOD. CE	RICAVI PER PRESTAZIONI A PAGAMENTO - ALTRO	Valore CE al 31/12/2018	Valore CE al 31/12/2019	Variazioni importo	Variazioni %
A.4.d	**Ricavi per vendita prodotti**	**28.109**	**18.126**	**(9.983)**	**-35,52%**
	Vaccini	28.109	18.126	(9.983)	-35,52%
A.4.d	**Ricavi per analisi**	**1.159.071**	**1.125.271**	**(33.800)**	**-2,92%**
	Esami latte	232.280	232.144	(136)	-0,06%
	Esami RIA	56.279	43.539	(12.740)	-22,64%
	Esami Chimico	45.776	65.036	19.260	42,07%
	Esami Sierologia	54.464	50.984	(3.480)	-6,39%
	Esami Virologia	219.647	172.451	(47.196)	-21,49%
	Esami Alimenti autocontrollo	321.975	242.543	(79.432)	-24,67%
	Esami diagnostica	47.190	48.016	826	1,75%
	esami varie	73.333	67.671	(5.662)	-7,72%
	Dossier Malta	22.200	115.500	93.300	100,00%
	ESAMI ACCETTAZIONE	75.562	73.498	(2.064)	-2,73%
	ESAMI BIOTECNOLOGIE	3.173	4.995	1.822	57,42%
	esami grosseto	463	188	(275)	-59,40%
	esami firenze	-	-	0	0,00%
	esami api	6.763	4.284	(2.479)	-36,66%
	esami tor vergata	2.351	4.422	2.071	88,09%
	sconti su convenzioni	- 2.385	-	2.385	
	Ricavi per servizi diversi				
	Altri ricavi				
	TOTALE RICAVI PER PRESTAZIONI A PAGAMENTO - ALTRO	**1.187.179**	**1.143.397**	**(43.789)**	

CODICE MOD. CE	CONCORSI RECUPERI E RIMBORSI	Valore CE al 31/12/2018	Valore CE al 31/12/2019	Variazioni importo	Variazioni %
A.5	Rimborsi assicurativi	6.050	1.410	- 4.640	
A.5	Rimborsi personale comandato	163.205	253.043	89.838	55%
A.5	Recuperi da personale dipendente e borsista	-	-	-	-
A.5	Altri ricavi per concorsi recuperi e rimborsi	255.288	131.697	(123.591)	-48%
	TOTALE CONCORSI RECUPERI E RIMBORSI	**424.544**	**386.150**	**(38.394)**	

CODICE MOD. CE	QUOTA CONTRIBUTI IN C/CAPITALE IMPUTATA NELL'ESERCZIO	Valore CE al 31/12/2018	Valore CE al 31/12/2019	Variazioni importo	Variazioni %
	Utilizzo riserva successioni e donazioni				
A.6	Utilizzo contributi per investimenti	1.134.489	1.111.642	(22.847)	-2%
	TOTALE QUOTA CONTRIBUTI IN C/CAPITALE IMPUTATA NELL'ESERCIZIO	**1.134.489**	**1.111.642**	**(22.847)**	

CODICE MOD. CE	ALTRI RICAVI E PROVENTI	Valore CE al 31/12/2018	Valore CE al 31/12/2019	Variazioni importo	Variazioni %
A.8	Ricavi per compartecipazione servzio mensa				
A.8	Ricavi per formazione	205	2.403	2.198	1072%
A.8	Ricavi da sponsorizzazioni				
A.8	Ricavi da royalties				
A.8	Fitti attivi - terreni				
A.8	Fitti attivi - fabbricati				
	TOTALE ALTRI RICEVI E PROVENTI	**205**	**2.403**	**2.198**	

B) COSTI DELLA PRODUZIONE

CODICE MOD. CE	DETTAGLIO ACQUISTI DI BENI SANITARI	Valore CE al 31/12/2018	Valore CE al 31/12/2019	Variazioni importo	Variazioni %
B.1.a	Materiali per la profilassi (sieri e vaccini)				
B.1.a	Materiali e prodotti per uso diagnostico	2.246.264	2.455.510	209.246	9%
B.1.a	Mangimi ed integratori per animali	14.020	27.201	13.181	94%
	Altri beni e prodotti sanitari				
	TOTALE	**2.260.283**	**2.482.711**	**222.427**	

CODICE MOD. CE	DETTAGLIO ACQUISTI DI BENI NON SANITARI	Valore CE al 31/12/2018	Valore CE al 31/12/2019	Variazioni importo	Variazioni %
B.1.b	Acq. piccoli attrezzi	6.161	8.670	2.509	41%
B.1.b	Acq. piccoli attr.F,do ec	3.128	2.196	(932)	-30%
B.1.b	Acq. materie sussidiarie	34	34	0	0%
B.1.b	Acquisto imballaggi	457	1.381	924	202%
B.1.b	Spese oneri doganali	1.249	274	(975)	-78%
B.1.b	Imballaggi f.do economale		300		
B.1.b	Acq. materiale CED	4.790	2.558	(2.232)	-47%
B.1.b	Materiali pulizia e convivenza	14	-	(14)	0%
B.1.b	Acquisto libri	135	17.851	17.716	0%
B.1.b	Cancelleria e mater. CED	10.504	22.408	11.904	113%
B.1.b	Cancelleria -CED- f.do ec	2.152	3.568	1.416	66%
	TOTALE	**28.624**	**59.240**	**28.790**	

CODICE MOD. CE	DETTAGLIO ACQUISTI DI SERVIZI SANITARI	Valore CE al 31/12/2018	Valore CE al 31/12/2019	Variazioni importo	Variazioni %
B.2.e	**ALTRI SERVIZI A RILEVANZA SANITARIA**	**782.463**	**704.481**	**- 77.983**	**-10%**
B.2.e	Sp.trasp. campioni Toscan	264.545	259.786	- 4.759	-2%
B.2.e	Spese x pubblic. bandi	3.748	-	- 3.748	-100%
B.2.e	Sm.to rifiuti speciali	163.659	149.071	- 14.588	-9%
B.2.e	Sp. trasf. mater. labor.		89		
B.2.e	Spese varie per ricerche	2.844	14.339	11.495	404%
B.2.e	Spese laborat.x ricerche	56	113	56	100%
B.2.e	isc. Corsi e cong x ricerc	1.536	-	- 1.536	100%
B.2.e	spese per convenzioni	346.074	281.083	- 64.992	-19%
	TOTALE	**782.463**	**704.481**	**- 78.072**	

CODICE MOD. CE	DETTAGLIO ACQUISTI DI SERVIZI NON SANITARI	Valore CE al 31/12/2018	Valore CE al 31/12/2019	Variazioni importo	Variazioni %
B.3.a	**SERVIZI NON SANITARI**	**2.549.183**	**2.721.501**	**155.634**	**6%**
B.3.a	Lavag. e fornitura camici	49.454	42.828	- 6.626	-13%
B.3.a	Acq.combustib. x riscald.	255.858	249.630	- 6.228	-2%
B.3.a	Acq.combust. x automezzi	33.065	40.646	7.581	23%
B.3.a	Spedizioni e oneri dogana	-	-	-	-
B.3.a	Manifes.fiere e congressi	-	3.050	3.050	0%
B.3.a	Ped.autost.parcheggi/metr	5.905	5.531	- 375	-6%
B.3.a	Spediz. e trasp. F.econom	-	-	-	-
B.3.a	Convenz. con altri Enti	-	32.257	32.257	-
B.3.a	Serv. attività ausiliarie	281.935	358.998	77.063	27%
B.3.a	Corsi forma.iscr. congres	-	-	-	
B.3.a	Spese mediche personale	27.444	34.501	7.057	26%
B.3.a	Rimborsi tirocinanti		16.680		
B.3.a	Sp.stampe di relaz. e doc	4.127	6.355	2.227	54%
B.3.a	Riviste abbonamenti rileg	60.427	65.316	4.889	8%
B.3.a	Pubb.ni IZSLT , estratti	12.725	7.925	- 4.800	-
B.3.a	Premi assicurazioni	85.339	88.804	3.465	4%
B.3.a	Spese postali	10.586	96	- 10.491	-99%
B.3.a	Spese telefonic.e cnnett	216.247	157.567	- 58.680	-27%

B.3.a	Sp. telefoniche cellulari	14.195	34	- 14.161	
B.3.a	Spese elettr. F.M. acqua	640.127	685.333	45.207	7%
B.3.a	Fornitura acqua potabile	5.599	11.599	5.999	107%
B.3.a	Spese trasporto	65.809	80.434	14.624	
B.3.a	Spese gas speciali	18.569	17.173	- 1.396	
B.3.a	Spese x incarichi profes.	-	-	-	100%
B.3.a	Spese di rappresentanza	1.953	8.588	6.634	340%
B.3.a	Spese x la sicurezza	3.391	10.430	7.038	208%
B.3.a	Spese per la qualità	63.825	43.869	- 19.956	-31%
B.3.a	Spese pulizia locali	401.499	471.957	70.459	18%
B.3.a	Sp. vigilanza sede e sez.	133.349	132.515	- 834	-1%
B.3.a	Spese mensa	130.565	130.183	- 382	0%
B.3.a	Spese bancarie	27.190	19.202	- 7.988	-29%

B.3.b	**CONSULENZE, COLLABORAZIONI, INTERINALE, ALTRE PRESTAZIONI DI LAVORO NON SANITARIE**	**708.864**	**699.970**	**- 8.894**	**-1%**
B.3.b	Incarchi professionali	164.902	121.149	(43.753)	-27%
B.3.b	Incar. profess.x ricerche	25.198	6.197	(19.002)	-75%
B.3.b	Missioni incarchi x ricer	-	487	487	0%
B.3.b	Docenza ns/personale	1.228	1.641	413	34%
B.3.b	Commissioni concorsi	11.079	9.632	(1.447)	-13%
B.3.b	Borsa di studio	481.717	526.146	44.429	9%
B.3.b	Spese legali	24.374	34.718	10.345	100%
B.3.b	Componenti Esterni Commissioni	366	-	- 366	100%
B.3.c	**FORMAZIONE**	**88.909**	**96.779**	**7.870**	**9%**
B.3.c	Iscr.personale a corsi	44.329	38.683	(5.646)	-13%
B.3.c	Spese varie corsi formaz.	44.580	58.096	13.516	30%
	TOTALE	**3.346.956**	**3.518.250**	**154.611**	

CODICE MOD. CE	DETTAGLIO MANUTENZIONI E RIPARAZIONI	Valore CE al 31/12/2018	Valore CE al 31/12/2019	Variazioni importo	Variazioni %
B.4	Manut.ripar.attr.re macch	1.436.858	1.314.593	(122.265)	-9%
B.4	Manut.rip. locali/impian.	403.987	498.870	94.883	23%
B.4	Manut. strade e parchi	625	3.551	2.926	468%
B.4	Manut.rip.mob./macch.uff.	134	-	(134)	0%
B.4	Manut. ripar.automezzi	8.284	5.488	(2.796)	-34%
B.4	Manut.rip.assist.software	200.544	163.414	(37.130)	-19%
	TOTALE	**2.050.431**	**1.985.914**	**(64.517)**	

CODICE MOD. CE	DETTAGLIO GODIMENTO BENI DI TERZI	Valore CE al 31/12/2018	Valore CE al 31/12/2019	Variazioni importo	Variazioni %
B.5	Fitti reali	3.660	-	- 3.660	-100%
B.5	Canoni di noleggio	228.994	181.812	- 47.182	-21%
B.5	Canone noleggio automezzi	31.755	38.362	6.607	21%
B.5	Canoni leasing finanz.	-	-	-	0%
B.5	Canoni licenze software	103.737	71.732	- 32.005	-31%
	TOTALE	**368.146**	**291.905**	**(76.240)**	

CODICE MOD. CE	COSTI DEL PERSONALE	Valore CE al 31/12/2018	Valore CE al 31/12/2019	Variazioni importo	Variazioni %
B.6	**SALARI E STIPENDI**				
B.6	Stipendi lordi personale comparto	6.587.037	6.840.709	253.671	4%
B.6	Stipendi lordi dirigenza	7.067.432	7.087.816	20.383	0%
B.6	F.do posiz. Dirigenza Veterinari	-	-	-	
B.6	F.do posiz. dirigenzaSanitari /APT	480.532	233.656	- 246.875	-51%
B.6	F.do risult. Dirigenza Veterinari	579.756	492.596	- 87.160	-15%
B.6	Stip.lordi pers.comandato	174.923	222.610	47.687	27%
B.6	Stipendi fissi co.co.co	2.131.668	1.722.833	- 408.835	-19%
B.6	Stipendi fissi pers.deter	408.035	409.218	1.184	0%
B.6	Straord. partic. esig T.D	-	-	-	0%
B.6	Straord.partic. esigenze	1.457	-	- 1.457	0%
B.6	Straordinario pers.determ	-	-	-	0%
B.6	F.do lav. strord.comparto	25.485	42.236	16.751	66%
B.6	XIII Mensilità- liquidata	1.171.393	1.212.424	41.030	4%
B.6	Miss.spese viaggio dirig.	27.950	31.988	4.038	14%
B.6	Missioni all'estero	29.745	30.465	720	2%
B.6	Missioni e rimb. sp.viag.	667	7.624	6.958	1044%
B.6	Missioni Estero Formazion	13.250	11.828	- 1.422	-11%
B.6	Missioni Italia formazion	24.817	23.930	- 886	-4%
B.6	Missioni spese viaggio co	1.863	5.862	3.998	215%
B.6	Missioni spese viaggio de	2.373	1.991	- 382	-16%
B.6	Missioni-viaggi co.co.co.	6.519	5.219	- 1.300	-20%
B.6	Pers. a tempo determinato	-	-	-	
B.6	Fasce retribut. Comparto	141.611	-	- 141.611	0%
B.6	**ONERI SOCIALI**	-	-	-	
B.6	Oneri sociali	4.133.308	4.497.221	363.913	9%
B.6	Oneri INPS co.co.co.	344.967	290.165	- 54.802	-16%
B.6	Oneri Cpdel per.comandato	50.082	56.367	6.285	13%

B.6	Oneri INAIL co.co.co.	46.955	41.249	- 5.706	-12%
B.6	**ALTRI COSTI DEL PERSONALE**	-	-	-	0%
B.6	ALTRE IND.DIRIG.T.IND.SAN	15.495	13.429	- 2.066	-13%
B.6	ALTRE IND.DIRIG.T.IND.VET	-	-	-	
B.6	Altre indennità comparto	-	196.419	196.419	
B.6	Altre indennita' dirigen.	-	74.148	74.148	
B.6	Altre indennità pers.dete	-	-	-	
B.6	Altre spese pers.dirigen.	-	-	-	
B.6	Incentiv. tempo determin.	4.387	2.327	- 2.060	-47%
B.6	Incentivazione comparto	633.918	403.567	- 230.352	-36%
B.6	Competenze art.43	217.199	160.613	- 56.586	-26%
B.6	Rimborso borsisti	3.036	2.732	- 304	-10%
	TOTALE	**24.325.860**	**24.121.241**	**(204.619)**	

CODICE MOD. CE	DETTAGLIO ONERI DIVERSI DI GESTIONE	Valore CE al 31/12/2018	Valore CE al 31/12/2019	Variazioni importo	Variazioni %
B.7	Ind.tà/rimb.sp.Cons.Amm.n	30.987	30.987	0	0%
B.7	Missioni Cons. Amm.ne	-	-	0	
B.7	Ind.tà/spese Coll.Revisor	47.670	64.670	17.000	36%
B.7	Missioni Coll. Revisori	-	-	0	0%
B.7	Ind.tà lorda Presidente	30.988	30.987	1	0%
B.7	Missioni Presidente	-	1.937	1.937	
B.7	Indenn. rim.nucleo valuta	15.096	13.919	(1.177)	-8%
B.7	Miss. e trasf. Dir. Gener	2.998	3.257	260	
B.7	Missioni Nucleo Valutaz.	-	315	315	
B.7	Indenn.incent.organi coll	90.213	88.480	(1.733)	100%
B.7	Ind.tà lorda Diret.Gener.	150.289	150.288	(0)	100%
B.7	In.tà lorda Dir. Amm.vo	120.231	108.208	(12.023)	-10%
B.7	Miss. e trasf. Dir. Amm.v	253	628	375	
B.7	On.sociali Dirett. ammin	67	491	424	629%
B.7	Ind.tà lorda Dir. Sanitar	120.231	120.231	0	0%
B.7	Miss. e trasf.Dir. Sanit.	2.339	3.282	943	40%
B.7	Quota Associativa	3.735	870	(2.865)	-77%
B.7	Spese diverse di esercizi	-	2.302	-	
B.7	Iva indetraibile	3.229	6.331	3.102	100%
B.7	Imposta di bollo	217	1.894	1.677	774%
B.7	Imposte/tasse trib. vari	26.083	47.709	21.626	83%
B.7	Serv.risc.tributi Firenze	1.384	-	(1.384)	-100%
B.7	Serv. Risc. tributi Roma	13.617	12.786	(831)	
B.7	Bolli autovetture	1.816	2.105	290	16%
B.7	Permessi centro storico	80	120	40	50%
B.7	Sanzi. pecun. su imposte	-	-	0	
	TOTALE	**661.521**	**691.801**	**27.979**	

CODICE MOD. CE	AMMORTAMENTI DELLE IMMOBILIZZAZIONI	Valore CE al 31/12/2018	Valore CE al 31/12/2019	Variazioni importo	Variazioni %
B.8	**Ammortamento delle immobilizzazioni materiali**	**108.905**	**117.369**	**8.464**	**8%**
B.8	Amm.to diritti di superf.	2.441	2.441	0	0%
B.8	Amm.to programmi software	51.128	69.642	18.514	36%
B.8	Amm.Progr.software-autofi	55.335	45.286	(10.049)	-18%
B.8	**Ammortamento dei fabbricati**	**1.085.767**	**1.101.032**	**15.265**	**1%**
B.8	Amm.to fabbricati	872.352	872.352	0	0%
B.8	Amm.fabbricati- autofin.	213.414	228.680	15.266	7%
B.8	**Ammortamento delle altre immobilizzazioni immateriali**	**598.457**	**628.576**	**30.119**	**5%**
B.8	Amm.to impianti/macchin.	0	0	0	0%
B.8	Amm. Imp/macchin.-autofin	16.047	22.802	6.755	42%
B.8	Amm.to attrez. ssanitarie	168.934	132.783	(36.151)	-21%
B.8	Amm.attrez.sanit.-autofin	267.843	281.086	13.243	5%
B.8	Amm.to mobili e arredi	25.911	25.076	(835)	-3%
B.8	Amm.mobili arredi-autofin	9.867	11.207	1.340	14%
B.8	Amm.to automezzi	0	0	0	
B.8	Amm.automezzi-autofinanz.	10.623	12.325	1.702	16%
B.8	Amm.to attrez.< 516,46	313	25	(288)	-92%
B.8	Amm. attrez.<516,46autof	74.331	119.216	44.885	60%
B.8	Amm.to appar. elettron.	13.410	9.323	(4.087)	-30%
B.8	Amm.to appar. elett. auto	11.178	14.734	3.556	32%
	TOTALE	**1.793.126**	**1.846.978**	**53.848**	

CODICE MOD. CE	SVALUTAZIONE DELLE IMMOBILIZZAZIONI E DEI CREDITI	Valore CE al 31/12/2018	Valore CE al 31/12/2019	Variazioni importo	Variazioni %
B.9	**Svalutazione delle immobilizzazioni**	**0**	**0**	**0**	**0**
B.9	Svalutazione delle immobilizzazioni materiali				
B.9	Svalutazione dei fabbricati				
B.9	Svalutazione delle altre immobilizzazioni immateriali				
B.9	**Svalutazione crediti**	**422.954**	**300.000**	**(122.954)**	**-29%**
B.9	Svalutazione crediti v/privati	422.954	300.000	(122.954)	-29%
B.9	Svalutazione crediti v/enti pubblici				
	TOTALE	**422.954**	**300.000**	**- 122.954**	

CODICE MOD. CE	Variazione delle rimanenze	Valore CE al 31/12/2018	Valore CE al 31/12/2019	Variazioni importo	Variazioni %
B.10	**Variazione delle rimanenze sanitarie**				
B.10.a	Altri beni e prodotti sanitari	(21.980)	204.470	226.450	-1030%
B.10	**Variazione delle rimanenze non sanitarie**				
B.10.b	Altri beni non sanitari	606	(11.614)	(12.220)	-2017%
	TOTALE	**(21.374)**	**192.856**	**214.229**	

CODICE MOD. CE	DETTAGLIO ACCANTONAMENTI	Valore CE al 31/12/2018	Valore CE al 31/12/2019	Variazioni importo	Variazioni %
B.11.a	**Accantonamenti per rischi:**	**76.328**	**228.000**	**151.672**	
B.11.a	Accantonamenti per cause civili ed oneri processuali	0	0	0	
B.11.a	Accantonamenti per contenzioso personale dipendente	76.328	228.000	151.672	199%
B.11.a	Altri accantonamenti per rischi			0	
B.11.b	**Accantonamenti per quote inutilizzate di contributi vincolati:**	**1.451.470**	**2.242.544**	**791.074**	**55%**
B.11.b	Accantonamenti per quote inutilizzate contributi da soggetti pubblici per ricerca	1.451.470	2.242.544	791.074	55%
B.11.c	**Altri accantonamenti:**	**211.124**	**595.615**	**384.491**	182%
B.11.c	Accantonamenti per interessi di mora				
B.11.c	Accantonamento rinnovi contrattuali: dirigenza	200.000	288.678	88.678	44%
B.11.c	Accantonamento rinnovi contrattuali: comparto	0	306.937	306.937	0%
B.11.c	Altri accantonamenti	11.124	0	(11.124)	
	TOTALE	**1.738.921**	**3.066.160**	**1.327.237**	

C) PROVENTI E ONERI FINANZIARI

CODICE MOD. CE	PROVENTI E ONERI FINANZIARI	Valore CE al 31/12/2018	Valore CE al 31/12/2019	Variazioni importo	Variazioni %
C.1	**Interessi attivi**	**0**	**0**	**0**	
C.1	Interessi attivi su c/c bancari	0	0	0	
C.1	utili su cambi				
C.2	**Interessi passivi**	**3.700**	**9.968**	**6.268**	**169%**
C.2	Interessi passivi bancari	648	0	(648)	
C.2	Ammende e interessi	1.942	197	(1.745)	
C.2	Sanzioni pecun. Su imposte	0	0		
C.2	Inter. su ritard. pagam.	1.110	9.771	8.661	780%
	TOTALE	**(3.700)**	**(9.968)**	**(6.268)**	

D) RETTIFICHE DI ATTIVITA' FINANZIARIE

E) PROVENTI E ONERI STRAORDINARI

CODICE MOD. CE	PROVENTI E ONERI STRAORDINARI	Valore CE al 31/12/2018	Valore CE al 31/12/2019	Variazioni importo	Variazioni %
E.1	**Proventi straordinari**	**502.289**	**793.575**	**291.286**	**58%**
E.1.a	Plusvalenze			0	
E.1.b	Sopravvenienze attive	502.267	793.567	291.300	58%
E.1.b	Insussistenza attiva			0	
E.1.b	Rivalutazioni economiche			0	
E.1.b	Altri proventi straordinari	22	8	(14)	-64%
E.2	**Oneri straordinari**	**230.010**	**93.596**	**(136.414)**	**-59%**
E.2.a	Minusvalenze	23.095	198	(22.897)	-99%
E.2.b	Sopravvenienze passive	206.851	93.387	(113.464)	-55%
E.2.b	Insussistenza passiva	0	0	0	0%
E.2.b	Altri oneri straordinari	63	11	(52)	-83%
	TOTALE	**272.279**	**699.980**	**(427.701)**	

F) IMPOSTE SUL REDDITO D'ESERCIZIO

CODICE MOD. CE	IMPOSTE SUL REDDITO D'ESERCIZIO	Valore CE al 31/12/2018	Valore CE al 31/12/2019	Variazioni importo	Variazioni %
Y.1	**Irap**	**1.650.376**	**1.642.025**	**(8.351)**	**-1%**
Y.1.a	Irap su personale dipendente	1.405.893	1.433.088	27.195	2%
Y.1.b	Irap su borse di studio, collaboratori e personale assimilato a lavoro dipendente	222.676	188.293	(34.383)	-15%
Y.1.c	Irap su attività di libera professione	-		-	-
Y.1.d	Irap su attività commerciale	21.807	20.644	(1.163)	-5%
y.2	**Ires**				
	Ires su fabbricati				
	Ires su attività commerciale				
y.3	**Accantonamento a fondo imposte (accertamenti, condoni, ecc..)**				
	TOTALE	**1.650.376**	**1.642.025**	**(8.351)**	

Allegato 4

RENDICONTO FINANZIARIO		ANNO 2019	ANNO 2018
OPERAZIONI DI GESTIONE REDDITUALE			
(+)	**risultato di esercizio**	**459.513**	**411.167**
	- Voci che non hanno effetto sulla liquidità: costi e ricavi non monetari		
(+)	ammortamenti fabbricati	1.101.032	1.085.766
(+)	ammortamenti altre immobilizzazioni materiali	628.576	598.456
(+)	ammortamenti immobilizzazioni immateriali	117.370	108.904
Ammortamenti		**1.846.978**	**1.793.126**
(-)	Utilizzo finanziamenti per investimenti	**0**	**0**
(-)	Utilizzo fondi riserva: investimenti, incentivi al personale, successioni e donaz., plusvalenze da reinvestire	**0**	**0**
utilizzo contributi in c/capitale e fondi riserva		**0**	**0**
(+)	accantonamenti TFR	0	0
(-)	pagamenti TFR	0	0
+ TFR		**0**	**0**
(+/-)	Rivalutazioni/svalutazioni di attività finanziarie	0	0
(+)	accantonamenti a fondi svalutazioni	0	0
(-)	*utilizzo fondi svalutazioni**	0	0
- Fondi svalutazione di attività		**0**	**0**
(+)	accantonamenti a fondi per rischi e oneri	823.616	287.452
(-)	utilizzo fondi per rischi e oneri	920.689	12.542
- Fondo per rischi ed oneri futuri		**1.744.305**	**299.994**
TOTALE Flusso di CCN della gestione corrente		**4.050.796**	**2.504.287**
(+)/(-)	*aumento/diminuzione debiti verso lo Stato, esclusa la variazione relativa a debiti per acquisto di beni strumentali*	0	0
(+)/(-)	*aumento/diminuzione debiti verso Regione e p.a., esclusa la variazione relativa a debiti per acquisto di beni strumentali*	0	0
(+)/(-)	*aumento/diminuzione debiti verso aziende sanitarie pubbliche*	0	0
(+)/(-)	*aumento/diminuzione debiti verso fornitori esclusa la variazione relativa a debiti per acquisto di beni strumentali*	-387.908	282.816
(+)/(-)	*aumento/diminuzione debiti tributari*	-88.530	44.896
(+)/(-)	*aumento/diminuzione debiti verso istituti di previdenza*	31.367	-129.765
(+)/(-)	*aumento/diminuzione altri debiti*	122.810	235.979
(+)/(-)	**aumento/diminuzione debiti (escl forn di immob e C/C bancari e istituto tesoriere)**	**-322.261**	**433.926**
(+)/(-)	**aumento/diminuzione ratei e risconti passivi**	**11.300**	**805.978**
(+)/(-)	*diminuzione/aumento crediti parte corrente v/Stato quote indistinte*	-656.709	5.522.308
(+)/(-)	*diminuzione/aumento crediti parte corrente v/Stato quote vincolate*		
(+)/(-)	*diminuzione/aumento crediti parte corrente v/Regione e P.A.*	27.163	140.757
(+)/(-)	*diminuzione/aumento crediti parte corrente v/aziende sanitarie pubbliche*	61.750	127.879
(+)/(-)	*diminuzione/aumento crediti parte corrente v/Erario*	-52.023	-342.914
(+)/(-)	*diminuzione/aumento crediti parte corrente v/Altri*	122.794	715.788
(+)/(-)	**diminuzione/aumento di crediti**	**-497.025**	**6.163.818**
(+)/(-)	*diminuzione/aumento del magazzino*	192.856	-21.373
(+)/(-)	*diminuzione/aumento di acconti a fornitori per magazzino*	0	0
(+)/(-)	**diminuzione/aumento rimanenze**	**192.856**	**-21.373**
(+)/(-)	**diminuzione/aumento ratei e risconti attivi**	**0**	**-5.498**
A - Totale operazioni di gestione reddituale		**3.435.666**	**9.881.138**
ATTIVITÀ DI INVESTIMENTO			
(-)	Acquisto costi di impianto e di ampliamento	0	0
(-)	Acquisto costi di ricerca e sviluppo	0	0
(-)	Acquisto Diritti di brevetto e diritti di utilizzazione delle opere d'ingegno	0	0
(-)	Acquisto immobilizzazioni immateriali in corso	0	0
(-)	Acquisto altre immobilizzazioni immateriali	-6.100	-228.697
(-)	**Acquisto Immobilizzazioni Immateriali**	**-6.100**	**-228.697**
(+)	Valore netto contabile costi di impianto e di ampliamento dismessi	0	0
(+)	Valore netto contabile costi di ricerca e sviluppo dismessi	0	0
(+)	Valore netto contabile Diritti di brevetto e diritti di utilizzazione delle opere d'ingegno dismessi	0	0
(+)	Valore netto contabile immobilizzazioni immateriali in corso dismesse	0	0
(+)	Valore netto contabile altre immobilizzazioni immateriali dismesse	0	0
(+)	**Valore netto contabile Immobilizzazioni Immateriali dismesse**	**0**	**0**
(-)	Acquisto terreni	0	0
(-)	Acquisto fabbricati	-718.263	-299.468
(-)	Acquisto impianti e macchinari	-5.527	-83.479
(-)	Acquisto attrezzature sanitarie e scientifiche	-839.602	-309.350
(-)	Acquisto mobili e arredi	-9.605	-18.278
(-)	Acquisto automezzi	0	-17.019
(-)	Acquisto altri beni materiali	-21.064	-34.175

(-)	**Acquisto Immobilizzazioni Materiali**	**-1.594.061**	**-761.769**
(+)	Valore netto contabile terreni dismessi	0	0
(+)	Valore netto contabile fabbricati dismessi	0	0
(+)	Valore netto contabile impianti e macchinari dismessi	0	0
(+)	Valore netto contabile attrezzature sanitarie e scientifiche dismesse	198	0
(+)	Valore netto contabile mobili e arredi dismessi	0	0
(+)	Valore netto contabile automezzi dismessi	0	0
(+)	Valore netto contabile altri beni materiali dismessi	0	23.095
(+)	**Valore netto contabile Immobilizzazioni Materiali dismesse**	**198**	**23.095**
(-)	Acquisto crediti finanziari	0	0
(-)	Acquisto titoli	0	0
(-)	**Acquisto Immobilizzazioni Finanziarie**	**0**	**0**
(+)	Valore netto contabile crediti finanziari dismessi	0	0
(+)	Valore netto contabile titoli dismessi	0	0
(+)	**Valore netto contabile Immobilizzazioni Finanziarie dismesse**	**0**	**0**
(+/-)	**Aumento/Diminuzione debiti v/fornitori di immobilizzazioni**	**0**	**0**
B - Totale attività di investimento		**-1.599.963**	**-967.371**
ATTIVITÀ DI FINANZIAMENTO			
(+)/(-)	diminuzione/aumento crediti vs Stato (finanziamenti per investimenti)	0	0
(+)/(-)	diminuzione/aumento crediti vs Regione (finanziamenti per investimenti)	0	0
(+)	**aumento fondo di dotazione**	**0**	**0**
(+)	aumento contributi in c/capitale da regione e da altri	0	0
(+)/(-)	altri aumenti/diminuzioni al patrimonio netto*	-1.111.642	-1.134.489
(+)/(-)	**aumenti/diminuzioni nette contabili al patrimonio netto**	**-1.111.642**	**-1.134.489**
(+)/(-)	**aumento/diminuzione debiti C/C bancari e istituto tesoriere***	**-30**	**777**
(+)	assunzione nuovi mutui*		
(-)	mutui quota capitale rimborsata		
C - Totale attività di finanziamento		**-1.111.672**	**-1.133.712**
FLUSSO DI CASSA COMPLESSIVO (A+B+C)		***724.030***	***7.780.055***
Delta liquidità tra inizio e fine esercizio (al netto dei conti bancari passivi)		**724.030**	**7.780.055**
Squadratura tra il valore delle disponibilità liquide nello SP e il valore del flusso di cassa complessivo		**0**	**0**

Istituto Zooprofilattico Sperimentale
del Lazio e della Toscana *M. Aleandri*

UNITÀ OPERATIVA
ECONOMICO FINANZIARIA

BILANCIO DI ESERCIZIO 2019
RELAZIONE SULLA GESTIONE

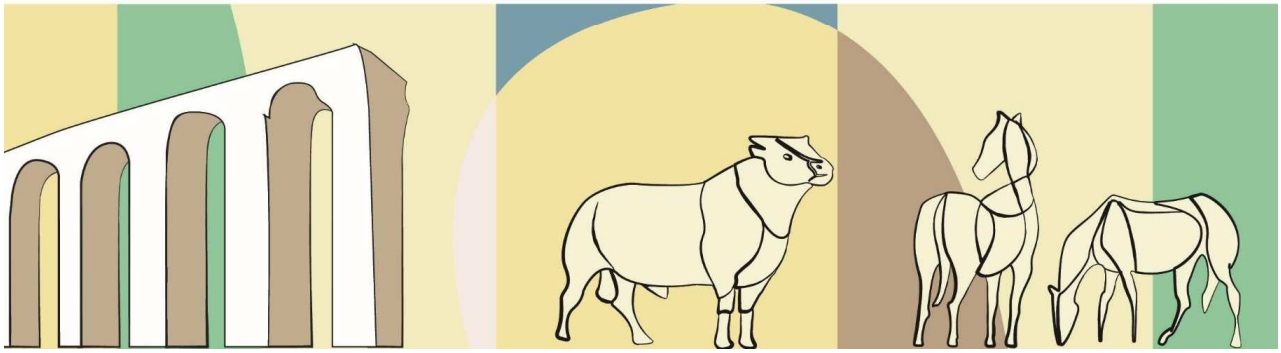

Direttore Generale

Bilancio 2019
Relazione del Direttore Generale sulla gestione

Premessa

L'attività gestionale dell'istituto nell'anno 2019, al di là della ordinaria amministrazione, si è sviluppata essenzialmente in base a quanto previsto nel piano annuale e triennale delle attività adottato dal Consiglio di Amministrazione, a sua volta definito in coerenza con gli indirizzi regionali formulati in base alla programmazione regionale in materia, in armonia con quanto previsto dall'art 9 comma 2 lett. c) dell'intesa legislativa approvata con la legge regionale del Lazio n. 14/2014 e quella della Toscana n. 42/2014.

In particolare, gli indirizzi di programmazione delle attività di riferimento per l'organo gestionale sono stati quelli contenuti nel documento denominato "Linee di indirizzo del CdA per la pianificazione dell'istituto Zooprofilattico della Regione Lazio e della Regione Toscana- Periodo 2016-2020 - collaborare per accrescere la prosperità e la salute del territorio e delle persone"; che il CdA ha approvato nella seduta del 14 luglio 2016, previo esame congiunto nella riunione programmatica del Consiglio di Amministrazione dell'istituto Zooprofilattico e dei rappresentanti delle Regioni Lazio e Toscana, prevista dall'art.3 comma 2 dell'intesa legislativa sopra richiamata, al fine di garantirne il raccordo con la programmazione delle due Regioni e il raccordo tecnico funzionale dell'Istituto con i dipartimenti di prevenzione e delle aziende sanitarie locali.

Altro fondamentale riferimento per l'attività gestionale è stato il documento contenente gli obiettivi di mandato del Direttore Generale, approvati e conferiti allo stesso all'atto della nomina, con Deliberazione della Regione Lazio 14 giugno 2016, n. 310.

Con Decreto del Presidente della Regione Lazio n. T00155 del 19/06/2019, l'attuale Direttore è stato confermato nell'incarico dalle Regioni cogerenti, sentito il Ministro della Salute, e gli sono stati affidati in continuità con il precedente mandato i nuovi obiettivi per il triennio a venire.

Infine, la gestione 2019 è stata fortemente orientata dalle indicazioni fornite dal Consiglio di Amministrazione con il documento "Approvazione degli indirizzi generali per la programmazione delle attività dell'Istituto per l'anno 2019", approvato con deliberazione n. 6 del 12 dicembre 2018.

Si riportano di seguito, in sintesi, gli avvenimenti salienti della gestione 2019, collegati agli indirizzi e agli obiettivi gestionali ricevuti.

1) **Attuazione del nuovo Regolamento per l'Ordinamento interno dei Servizi e adozione della nuova Dotazione Organica**.

Il Regolamento dei servizi vigente al momento dell'insediamento della nuova Direzione risaliva al 2003. L'art. 9 della richiamata Intesa Legislativa, prevede che l'adozione del nuovo regolamento di organizzazione dell'istituto sia subordinata alla preventiva approvazione dello Statuto dell'Ente.

L'art. 12 co. 2 della legge 106/2012 prevede che la Dotazione Organica dell'istituto sia adottata dal C.d.A unitamente al nuovo Regolamento di Organizzazione dei Servizi.

Il Consiglio di Amministrazione insediatosi in data 14 aprile 2016 ha provveduto ad approvare il nuovo Statuto dell'istituto con Deliberazione n. 6 del 14 luglio 2016, trasmettendola alle Regioni Lazio e Toscana per l'approvazione.

L'approvazione dello Statuto da parte delle due Regioni è avvenuta il 19 luglio 2017, e quindi solo da tale data la Direzione Generale ha potuto procedere alla stesura del nuovo Regolamento di Organizzazione dei Servizi, unitamente alla ridefinizione della conseguente nuova dotazione organica, come previsto all'art. 12 co. 2 della legge 106/2012.

Una prima ipotesi di regolamento di organizzazione è stata proposta come base di confronto e discussione al C.d.A. nella seduta del 27.09.2017, al fine di acquisire un primo parere ed eventuali indicazioni metodologiche in merito.

Il percorso di redazione del documento è stato poi accompagnato da numerosi incontri con le organizzazioni sindacali rappresentative dei tre tavoli contrattuali previsti nel comparto del S.S.N., che hanno consentito l'elaborazione di una formulazione finale coerente con la normativa legislativa e contrattuale vigente, con gli indirizzi e le indicazione del Consiglio di Amministrazione e, al contempo, condivisa dai rappresentanti dei lavoratori al termine di un effettivo percorso di partecipazione.

Analogo confronto è stato svolto con i Dirigenti titolari di incarico apicale, al fine di poter valutare il punto di vista dei responsabili delle strutture aziendali

La proposta di Regolamento di Organizzazione dei Servizi è stata infine approvata dal Direttore Generale con Deliberazione n. 556 del 20 novembre 2017, unitamente a quella di approvazione della relativa nuova Dotazione Organica (D.D.G. n. 557/2017). Entrambe sono state presentate al C.d.A nella seduta del 22.11.2017, che le ha approvate ed adottate rispettivamente con le deliberazioni n. 8 e n. 9 del 22 novembre 2017. Il nuovo Regolamento Organico dell'Istituto e la nuova Dotazione Organica sono divenute esecutive dal 4 gennaio 2018.

Il Regolamento adottato, oltre ad essere attualizzato rispetto al mutato quadro normativo, affronta le tematiche concernenti gli importanti cambiamenti intervenuti nei settori del controllo ufficiale nel contesto della sicurezza alimentare, della produzione zootecnica ed agroalimentare, razionalizzando l'organizzazione dei servizi, adeguandola alle nuove esigenze del Servizio Sanitario Nazionale, del mondo imprenditoriale emergente dal territorio e alle necessità di contenimento della spesa.

Con il nuovo Regolamento è stato complessivamente ridotto il numero delle UOC di 8 unità (di cui 5

sanitarie e 3 amministrative-tecniche) che sono passate quindi da 27 a 19. Analogamente sono state ridotte le UOS che sono passate da 32 a 10. Inoltre con esso, per la prima volta, si introduce, in coerenza con i migliori sistemi sanitari, una più definita demarcazione tra la funzione gestionale e quella professionale, individuando una più ricca ed articolata definizione di incarico professionale, al fine di dare adeguato rilievo e visibilità alle attività professionali e scientifiche.

Questa azione di rimodulazione del modello organizzativo si integra con l'adozione della dotazione organica definita con la Delibera 557 del 20 novembre 2017, che prevede al contempo la riduzione dell'organico del personale da 500 a 463 unità, con un decremento di n°10 posti in organico di dirigenti e 17 posti in organico per il personale del comparto.

Nell'anno 2019, l'attuazione del nuovo Regolamento di organizzazione dei servizi, ha comportato l'adozione di diversi regolamenti attuativi ed il completamento delle procedure selettive di attribuzione degli incarichi.

- Del. DG n. 529 del 30/08/2019 Conferimento incarichi di Responsabile dell'Unità Operativa Semplice (UOS) contaminanti ambientali e di Responsabile dell'Unità Operativa Semplice (UOS) Struttura gestionale di Primo Livello (Siena) con decorrenza 16.09.2019.
- Del. DG n. 509 del 08/08/2019 Concorso pubblico straordinario per n. 2 posti da Assistente Tecnico - Tecnico di Laboratorio - Cat. C.
- Del. DG n. 501 del 07/08/2019 Nomina direttore Amministrativo. Dott. Manuel Festuccia- decorrenza 7 agosto 2019.
- Del. DG n. 453 del 16/07/2019 Concorso pubblico per l'attribuzione dell'incarico di Direttore dell'Unità Operativa complessa "U.O.T. Toscana Nord" - conferimento incarico quinquennale al Dott. Massimo Mari con decorrenza 16.07.2019.
- Del. DG. n. 447 del 15/07/2019 Concorso pubblico per titoli ed esami riservato ai disabili ai sensi della legge n° 68/1999, finalizzato all'assunzione a tempo indeterminato di n. 4 unità coadiutori amministrativi cat. B" - approvazione graduatoria di merito.
- Del. DG. n. 443 del 11/07/2019 Concorso pubblico per titoli ed esami riservato ai disabili ai sensi della legge n. 68/1999, finalizzato all'assunzione a tempo indeterminato di sette unità di personale disabile con varie qualifiche di cui 1 assistente tecnico - Cat. C - Perito Chimico.
- Del. DG. n. 442 del 11/07/2019 Concorso pubblico straordinario per n. 4 posti da Collaboratore Professionale Sanitario - Tecnico Sanitario di Laboratorio Biomedico - Cat. D.
- Del. DG. n. 396 del 19/06/2019 Nomina Direttore Sanitario Dott. Andrea Leto - decorrenza 1 luglio 2019.
- Del. DG. n. 392 del 19/06/2019 Presa d'atto nomina del Direttore Generale dell'Istituto Zooprofilattico Sperimentale del Lazio e della Toscana - M. Aleandri.
- Del. DG. n. 351 del 06/06/2019 Incarico professionale di alta specializzazione "Valutazione dei Prodotti Fitosanitari e Biocidi" - conferimento incarico Dott. Alessandro Ubaldi.
- Del. DG. n. 347 del 06/06/2019 Presa d'atto delle modifiche introdotte con deliberazione del Consiglio di Amministrazione n. 3 del 15.05.2019 al Regolamento per l'Ordinamento dei Servizi dell'Istituto, relativamente alle competenze della U.O.C. "Chimica" - provvedimenti conseguenti.
- Del. DG. n. 346 del 06/06/2019 Concorso pubblico per n. 2 Collaboratori Amministrativi Professionali Cat. D.
- Del. DG. n. 345 del 06/06/2019 Concorso pubblico per n. 2 Assistenti Amministrativi Cat. C.
- Del. DG. n. 301 del 23/05/2019 Gestione e coordinamento delle attività di diagnostica attraverso il sistema a matrice "Hub e Spoke" ed organizzazione della funzione Sviluppo ed Innovazione.
- Del. DG. n. 281 del 10/05/2019 Concorso pubblico straordinario per n. 2 posti di Dirigente Sanitario Chimico.
- Del. DG. n. 265 del 06/05/2019 Regolamento per l'Ordinamento Interno dei Servizi dell'Istituto - testo coordinato con le successive modifiche ed integrazioni.
- Del. DG. n. 192 del 02/04/2019 Concorso pubblico straordinario per n. 2 posti da Dirigente Medico Veterinario per l'"Area igiene degli allevamenti e delle produzioni zootecniche" con riserva del 50% dei posti in favore dei possessori dei requisiti previsti dall'art. 1, comma 543 della Legge

28.12.2015, n. 208 - Approvazione graduatoria.

- Del. DG. n. 146 del 08/03/2019 Regolamento per l'ordinamento interno dei servizi" dell'Istituto adottato con Deliberazione del Consiglio di Amministrazione n° 8 ai sensi dell'art. 9 comma 1 lettera e) del vigente Statuto - Ricognizione personale assegnato presso ciascuna Struttura.
- Del. DG. n. 141 del 08/03/2019 Concorso pubblico straordinario per n. 2 posti da Dirigente Medico Veterinario per l'Area dell'igiene della produzione, trasformazione, commercializzazione, conservazione e trasporto degli alimenti di origine animale e loro derivati" con riserva del 50% dei posti in favore dei possessori dei requisiti previsti dall'art. 1, comma 543 della legge 28 dicembre 2015, n. 208 - Approvazione graduatoria di merito.
- Del DG n.98 dei 19/02/2019 Concorso pubblico per n. 2 assistenti tecnici programmatori cat. C con riserva del 50% dei posti in favore dei possessori dei requisiti previsti dall'art. 20, comma 2 del Decreto Legislativo 25.05.2017, n. 75 - approvazione graduatoria.
- Del DG n.96 del 19/02/2019 Indizione di un Concorso pubblico per n. 1 posto di Dirigente Sanitario Biologo.
- Del. DG n. 71 del 01/02/2019 Avviso di selezione interna per il conferimento degli incarichi dirigenziali di: direzione di struttura semplice direzionale (UOSD), di direzione di struttura semplice (UOS) e di elevata professionalità (EP) - Conferimento incarichi dirigenziali con decorrenza 01.02.2019.
- Del. DG. n.70 del 01/02/2019 Conferimento al Dott. Giancarlo Ferrari dell'incarico professionale di alta specializzazione "Cooperazione allo sviluppo nei paesi extraeuropei" con decorrenza 01.02.2019.
- Del. DG. n. 67 del 31/01/2019 Approvazione Piano Triennale di Prevenzione della Corruzione e della Trasparenza per gli anni 2019-2021.
- Del. DG. n. 647 del 29/11/2018 Avviso di selezione interna per attribuzione di un incarico quinquennale dirigenziale di Struttura Complessa Direzione Gestione Risorse Umane ed Affari Legali.
- Del. DG n. 66 del 31/01/2019 Conferimento incarico quinquennale di Responsabile Unità Operativa Supporto Direzione Generale al Dott. Francesco Filippetti decorrenza 01.02.2019.

Con l'attribuzione degli incarichi apicali delle strutture complesse aziendali è divenuto a tutti gli effetti operativo il nuovo regolamento per l'Ordinamento interno dei Servizi dell'istituto.

2) Superamento del precariato

Nel merito del complesso problema del superamento del Precariato va preliminarmente ricordato che l'allegato B del contratto d'opera del Direttore Generale prevedeva, fra gli obiettivi di mandato allo stesso attribuiti, l'avvio e la conclusione di azioni positive volte al superamento del precariato, prevedendo in particolare l'adozione degli atti previsti dal D.L. 31 agosto 2013 n. 101, convertito nella legge 30 ottobre 2015 n. 125 e dal D.P.C.M. 6.3.2015.

Va altresì ricordato che Il Direttore vi aveva puntualmente provveduto mediante l'adozione dei seguenti provvedimenti adottati fra il 18 novembre ed il 23 dicembre 2016, in particolare:
provvedimento quadro concernente gli interventi in materia di superamento del precariato;
ricognizione del personale dipendente con rapporto di lavoro a tempo determinato in possesso dei requisiti previsti dal DPCM 6 marzo 2015 recante la "disciplina delle procedure concorsuali riservate per l'assunzione di personale precario del comparto sanità";
approvazione del Piano Triennale delle assunzioni e delle stabilizzazioni del personale precario;
indizione del Concorso riservato per titoli ed esami per varie qualifiche in favore dei possessori dei requisiti previsti dall'art. 2 comma 2 del d.p.c.m. 6 marzo 2015;
proroga dei rapporti di lavoro a tempo determinato dei dipendenti in possesso dei requisiti previsti dal DPCM 6 marzo 2015.

Ulteriori adempimenti concernenti l'argomento vennero messi in atto dalla Direzione Generale in applicazione della specifica normativa riguardante il solo personale sanitario del S.S.N. introdotta con l'art. 1 commi 541, 542 e 543 della legge 208/2015, in forza dei quali si è provveduto:
ad effettuare una ricognizione del personale in possesso dei requisiti previsti dall'art.1 comma 543 della L.208/2015;
alla indizione di un concorso pubblico straordinario per varie qualifiche con riserva del 50% dei posti in favore dei possessori dei requisiti previsti dall'art. 1 comma 543 della L. 208/2015;

Il D.Lgs n. 75 del 25 maggio 2017 ha introdotto una nuova ulteriore disciplina in materia di superamento del precariato delle pubbliche amministrazioni, regolando in maniera più organica il quadro legislativo previgente in materia.

L'istituto ha dato applicazione all'art.20 comma1, lettera a) della norma citata con la deliberazione n. 558 del 23/11/2017, adottata previa acquisizione di conforme parere del Consiglio di Amministrazione, avente ad oggetto: "Approvazione del Piano Annuale 2017 e del piano triennale 2018 -2020 delle assunzioni e delle stabilizzazioni del personale precario" che quantificava altresì i connessi oneri retributivi incrementati.

A tale atto di programmazione hanno fatto seguito le deliberazioni dalla n. 616/17 alla delibera n. 641/17, relative al personale del comparto e le delibere 646/17, 647/17 e 653/17 relative al personale dirigente, concernenti tutte la trasformazione del rapporto di lavoro da tempo determinato a tempo indeterminato di complessive 31 unità di personale avente i requisiti previsti dalla normativa richiamata, che hanno assunto servizio dal 1.1.2018.

Con le successive deliberazioni 655, 656 e 657/2017 si è infine provveduto alla proroga dei contratti del personale precario aventi i requisiti di cui all'art. 1 co. 543 della legge 208/2015 e quello di cui all'art. 20 co. 2, lett. B) del D.Lgs 75/2017, per i quali è previsto l'avvio dei relativi concorsi nel 2018, come indicato nella richiamata deliberazione n. 558 del 23.11.2017.

Con gli indicati provvedimenti si è completata una prima fase del percorso di stabilizzazione dei 127 collaboratori precari in possesso dei requisiti previsti dai tre diversi corpi normativi soprarichiamati, che ha complessivamente interessato 52 unità di personale.

Il completamento del processo è proseguito nell'anno 2019 con l'espletamento dei concorsi con riserva previsti dalle normative stesse, nei limiti assunzionali annuali definiti con la richiamata deliberazione 558 del 23/11/2017, in particolare:

Con Delibera n. 436 del 2 agosto 2018 è stato indetto un "Concorso pubblico per varie qualifiche con riserva del 50% dei posti in favore dei possessori dei requisiti previsti dall'art. 20 co. 2 del D.lgs. 25/5/2017 n° 75 per i profili professionali non interessati dalle precedenti procedure di stabilizzazione".
Con Delibera n. 346/2019 ad oggetto: "Concorso pubblico per n. 2 Collaboratori Amministrativi Professionali Cat. D con riserva del 50% dei posti in favore dei possessori dei requisiti previsti dall'art. 20, comma 2 del Decreto Legislativo 25.05.2017, n. 75" è stata formalizzata la graduatoria;
Con Delibera n. 345/2019 ad oggetto: "Concorso pubblico per n. 2 Assistenti Amministrativi Cat. C con riserva del 50% dei posti in favore dei possessori dei requisiti previsti dall'art. 20, comma 2 del Decreto Legislativo 25.05.2017, n. 75" è stata formalizzata la graduatoria;

Con Delibera n. 98/2019 ad oggetto: "Concorso pubblico per n. 2 assistenti tecnici programmatori cat. C con riserva del 50% dei posti in favore dei possessori dei requisiti previsti dall'art. 20, comma 2 del Decreto Legislativo 25.05.2017, n. 75" è stata formalizzata la graduatoria;

A fine settembre 2018 è stato trasmesso al C.d.A. l'atto di programmazione del fabbisogno di risorse di personale per il triennio 2018/2020 (PFTP), rivisto secondo le indicazioni contenute in apposite linee guida pervenute dal Ministero della Funzione Pubblica in applicazione di quanto previsto in materia dal D.lgs. 75/2017 (Decreto Madia).

Il nuovo PFTP, adottato con delibera n. 496/2018 sulla base delle linee guida indicate, rivede in forma dinamica il concetto di dotazione organica. Con essa si riassume l'elenco delle assunzioni che si ritengono necessarie nel triennio 2018/2020, aggiornando con marginali modifiche quello già adottato con la deliberazione n. 558/2017.

A fine novembre 2019, con delibera n. 651/2019 si è provveduto ad aggiornare il suddetto Piano tenendo in considerazione le nuove necessità derivanti dalle dinamiche delle uscite non preventivate del personale in seguito alla riattivazione di procedure di mobilità da parte delle altre aziende sanitarie del servizio sanitario regionale e dei Ministeri.

Nell'aggiornamento del PFTP si è proceduto a quantificare sia il maggior costo delle assunzioni previste che a raffrontare Io stesso con l'importo almeno corrispondente delle minori spese determinatesi da cessazioni avvenute, ovvero prevedibili. Il provvedimento richiamato è stato trasmesso al C.d.R., al M.E.F. e al Ministero della Funzione Pubblica mediante utilizzo di piattaforma informatica dedicata. Le assunzioni previste sono indicate per ogni profilo e a margine delle stesse, nel campo note, è indicato Io strumento giuridico a base della tipologia assunzionale.

Le attività concorsuali sono proseguite anche nel 2019 e, al momento della redazione della presente relazione, risultano completate le sotto riportate selezioni pubbliche:

SELEZIONE	STATO	
Concorso Dirigente Biologo	Concluso	Graduatoria (Delibera n.647/2019)
Concorso programmatori C	Concluso	Graduatoria (Delibera n.98/2019)
Concorso Dirigente Chimico	Concluso	Delibera n.281/2019
Concorso veterinari – igiene alimenti	Concluso	Graduatoria (Delibera n.141/2019)
Concorso veterinari – igiene allevamenti	Concluso	Graduatoria (Delibera n.192/2019)
Concorso assistente amministrativo	Concluso	Graduatoria (Delibera n.345/2019)
Concorso collaboratore amministrativo	Concluso	Graduatoria (Delibera n.346/2019)
Concorso assistente tecnico perito chimico	Concluso	Delibera n.443/2019
Concorso coadiutore amministrativo	Concluso	Graduatoria (Delibera n.447/2019)
Concorso collaboratore tecnico	Concluso	Graduatoria (Delibera n.635/2019)

Complessivamente la situazione, secondo la tipologia del contratto in essere, del personale in servizio al 31/12/2019 a confronto con quello in servizio al 31/12/2018 è riassunto nella tabella seguente:

	Anno 2018	Anno 2019	Differenziale
Tempo indeterminato	**388**	**410**	**22**
Tempo determinato	**13**	**3**	**-10**
Personale piramide	**0**	**39**	**39**
Co.co.co.	**97**	**21**	**-76**
Borse di studio e di ricerca	**36**	**26**	**-10**
Totale	**534**	**499**	**-35**

3) Politica della Qualità

L'Istituto ha implementato un sistema di gestione integrato Qualità, Sicurezza, Biosicurezza, Prevenzione della Corruzione e Trasparenza. Nei Piani della Performance 2017, 2018 e 2019 era previsto fra gli obiettivi lo "Sviluppo di un progetto di integrazione tra i sistemi anticorruzione/trasparenza e sistema qualità", attuando, di fatto, il fondamentale raccordo fra il sistema di trasparenza ed anticorruzione ed il sistema di controlli interni (Controllo di gestione, Struttura Tecnica Permanente, OIV, verifiche ispettive interne).
Tale integrazione si è concretizzata a fine 2018 con la Delibera n° 5 del 19/11/2018 del CDA che approva la Deliberazione n. 606 del 12/11/2018 con Oggetto: Regolamento per l'Organizzazione dei Servizi dell'Istituto – proposta al CDA di modificazione concernente la qualificazione della U.O. Qualità e provvedimenti conseguenti, in cui di fatto le attività di Qualità/Sicurezza/Biosicurezza si integrano con le attività di Anticorruzione e Trasparenza.
Nell'ambito del ciclo della Performance per il 2019 erano stati individuati degli obiettivi per il sistema integrato qualità/sicurezza/biosicurezza/prevenzione della corruzione e trasparenza: il raggiungimento degli obiettivi è stato maggiore del 70% (valore minimo proposto).
I requisiti principali che accomunano la UNI CEI EN ISO IEC 17025: 2018 "Requisiti generali per la competenza dei laboratori di prove e taratura" con la normativa sulla prevenzione della corruzione e trasparenza sono: l'analisi del rischio, l'imparzialità, la riservatezza.
Le attività correlate agli adempimenti in materia di prevenzione della corruzione sono verificate costantemente anche attraverso le verifiche ispettive interne.
Il Piano Triennale per la Prevenzione della Corruzione (PTPC) è uno strumento di programmazione che viene adottato annualmente e si inserisce tra gli strumenti di Programmazione dell'istituto ponendosi in stretta correlazione con il Piano della Performance adottato ai sensi del D. Lgs. 150/2009 e con il Sistema integrato; infatti nel piano della performance sono contenuti anche gli obiettivi legati anche alla prevenzione della corruzione e della trasparenza. Il Piano è stato approvato con apposita Deliberazione (Deliberazione n. 48 del 30/01/20202: Approvazione Piano Triennale di prevenzione della Corruzione e Trasparenza per gli anni 202-2022.

a) Riesame del Sistema Integrato

Il Responsabile della Struttura Qualità e Sicurezza, in accordo con la Direzione, per l'anno 2019 ha effettuato tre riesami del Sistema Integrato Qualità, Sicurezza, Prevenzione della Corruzione e Trasparenza:

b) un riesame straordinario in seguito alla riorganizzazione dei servizi relativo al periodo 2018-primo semestre 2019

Nel 2019 (Deliberazione n. 265 del 06/05/2019) è stata presa in carico la riorganizzazione dell'area chimica che ha riunito i due laboratori di Roma e Firenze in un'unica UOC e la razionalizzazione delle prove in tale ambito.
Inoltre, al fine di razionalizzare le risorse e rendere i comportamenti uniformi sono stati predisposti gruppi di lavoro i cui due progetti fondamentali fanno capo ai due filoni:
- HUB e SPOKE (Deliberazione n. 301 del 23/05/2019: Gestione e coordinamento delle attività di diagnostica attraverso il sistema a matrice "HUB e SPOKE" ed organizzazione della funzione Sviluppo ed Innovazione)
- Accettazione ed attività correlate: sviluppo della qualità dei servizi nell'interesse dell'utenza (Deliberazione n. 425 del 28/06/2019: Progetto di sviluppo dei servizi di accettazione dell'Istituto).

Questi due progetti contengono tutti i suggerimenti forniti dalla struttura Qualità e Sicurezza quali:
- proposte riportate nel riesame in seguito alla verifica ispettiva ACCREDIA del 2018 e ai rilievi formulati e riportati nel riesame della Qualità al 07/08/2018;
- Gestione dei rapporti di prova corretti;
- Presa in carico delle novità contenute nella UNI CEI EN ISO IEC 17025: 2018;
- Redazione di un riesame della Qualità e Sicurezza più organico e per aree omogenee;
- Separazione delle attività per il privato da quelle istituzionali;
- ecc….

c) un riesame post verifica ispettiva ACCREDIA in data 16/10/2019; tale riesame è stato fondamentale per mettere in evidenza i punti di forza e di debolezza del sistema durante la verifica degli ispettori di passaggio alla nuova norma UNI CEI EN ISO IEC 17025: 2018;

Il fattore esterno che ha influenzato maggiormente il sistema integrato nel 2019 è stato la presa in carico della norma UNI CEI EN ISO IEC 17025 aggiornata al 2018 e le relative novità rispetto alla versione precedente. Questo ha comportato la revisione della documentazione, la formazione del personale, la predisposizione di nuovi documenti di definizione e registrazione (es. procedura sulla valutazione del rischio e relativa modulistica).
Di fatto la valutazione del rischio per la riservatezza e l'integrità erano già stati affrontati: la prima nell'ambito della Deliberazione n. 623 del 22/11/2018 in relazione alla nuova normativa sul trattamento dei dati e la seconda nell'ambito delle deliberazioni annuali relative ai piani triennali sulla prevenzione della corruzione e trasparenza. Nel 2020 si prevede la valutazione dei rischi nell'ambito dei processi legati alle attività di prova.
La verifica ispettiva di sorveglianza nel 2019 è stata effettuata dagli stessi ispettori del 2018: un ispettore di sistema e quattro ispettori tecnici (un biologo, un veterinario e due chimici). Le Sedi campionate sono state: Roma, Firenze, Siena, Rieti. Le altre sedi sono state verificate a distanza da Roma dal sistemista soprattutto per verificare la gestione dei rilievi della precedente verifica e l'applicazione dei requisiti principali della nuova norma.

Nell'ambito della Certificazione della Formazione in funzione della ISO 9001 è cambiato, come contesto esterno, l'Ente di certificazione.

d) un riesame ordinario in data 8 giugno 2020 relativo al periodo secondo semestre 2019-primo semestre 2020.

e) Efficacia del sistema

Per rispondere adeguatamente alle esigenze ed alle aspettative delle parti interessate, l'Istituto ha adottato una politica di gestione globale orientata alla qualità e finalizzata al miglioramento continuo delle prestazioni e alla soddisfazione del cliente nonché al coinvolgimento, aggiornamento e formazione permanente del personale.
Gli strumenti che l'Istituto ha individuato e di cui si avvale per il raggiungimento di questi obiettivi sono molteplici; i principali sono:

- adozione di una politica per la qualità divulgata a tutto il personale e agli stakeholder;
- ciclo delle performance e raggiungimento degli obiettivi del sistema integrato;
- analisi risultati delle verifiche ispettive interne ed esterne;
- verifica dell'efficacia della formazione e addestramento del personale;
- verifica dell'attuazione e dell'efficacia delle azioni correttive;
- verifica della soddisfazione del cliente;
- verifica dell'ascolto del cliente (reclami, suggerimenti, complimenti)
- analisi del contesto interno ed esterno;
- valutazione del rischio;
- riesame del sistema integrato qualità, sicurezza, prevenzione della corruzione e trasparenza;
- predisposizione di appositi gruppi di lavoro, individuati mediante apposita deliberazione, per la riorganizzazione dei servizi.

La verifica di ogni miglioramento attuato viene verificata:

- Attraverso le verifiche ispettive interne
- Attraverso il piano delle performance
- Attraverso il riesame della direzione
- Ecc…..

f) Risorse

Affinché le risorse risultino adeguate la Direzione Aziendale adotta tutte le misure idonee allo scopo:
- adeguati piani per il reclutamento del personale mediante concorsi ad hoc;
- piani formativi aziendali e di struttura;
- una commissione per valutazione degli acquisti di beni e servizi;
- il parere di esperti per la valutazione dei capitolati compreso quello del personale del Centro metrologico, ecc…

Negli ultimi due anni c'è stato un massiccio rinnovamento nell'ambito delle apparecchiature (frigoriferi, congelatori, altre apparecchiature legate alle prove, ecc…)

g) Personale

Nel primo semestre del 2019 sono stati confermati e/o attribuiti tutti gli incarichi dirigenziali (Deliberazione n. 710 del 31/12/2018: Provvedimento di rinnovo degli incarichi dirigenziali apicali in capo ai dirigenti che hanno acquisito la valutazione quinquennale positiva di cui all'art. 25 e seguenti dei Contratti Collettivi Nazionali di lavoro della dirigenza medica e della dirigenza sanitaria, amministrativa, tecnica e professionale del 3/11/2005; Deliberazione n. 109 del 25/02/2019: Conferimento Incarichi Professionali (IP) ed incarichi professionali di Base (IPB) con decorrenza 01/03/2019; Deliberazione n. 71 del 01/02/2019: Avviso di selezione interna per il conferimento degli incarichi dirigenziali di: direzione struttura semplice direzionale (UOSD) di direzione di struttura semplice (UOS) e di elevata professionalità (EP) – Conferimento incarichi dirigenziali con decorrenza 01/02/2019).

Inoltre è stata fatta la ricognizione del personale attribuito alle varie strutture (Deliberazione n. 146 del 08/03/2019: Regolamento per l'ordinamento interno dei servizi dell'Istituto adottato con Deliberazione del Consiglio di Amministrazione n. 8 ai sensi dell'art. 9 comma 1 lettera e del vigente Statuto. Ricognizione personale assegnato presso ciascuna struttura).

Nel 2018 e nel 2019 si sono espletati tutti i concorsi per la stabilizzazione del personale precario e per il turn over del personale (Delibera n. 411. del 28/06/2019 Adozione del piano triennale del Fabbisogno del Personale (PTFP) 2019-2021 in attuazione del D.M. 8.05.2018 concernente "Linee di indirizzo per la predisposizione dei piani dei fabbisogni di personale da parte delle Amministrazioni Pubbliche" pubblicato sulla Gazzetta Ufficiale n. 173 del 27 luglio 2018- approvazione del Piano Triennale 2019-2021 delle assunzioni e delle stabilizzazioni del personale precario).

h) Aree di prova e di lavoro

Tra la fine del 2019 e l'inizio del 2020 sono stati completati i lavori presso la Sede di Viterbo e i lavori per l'adeguamento dei locali al fine del progetto con Deliberazione 717 del 31/12/2018: Progetto di gestione e coordinamento di attività comuni di diagnostica molecolare delle strutture della sede centrale

Per la Sede di raccolta dei campioni della provincia di Frosinone sono stati acquisiti nuovi locali (Deliberazione n. 315 del 23/05/2019: Presa possesso dei nuovi locali dell'istituto presso la ASL di Frosinone- Delega Dr. Remo Rosati)

i) Apparecchiature e altri beni mobili

In Istituto è in vigore un regolamento per la gestione degli acquisti di apparecchiature e di altri beni mobili (ex Deliberazione n. 459 del 17 novembre 2016: Regolamento per il funzionamento della Commissione Acquisti) in cui è prevista una programmazione triennale degli acquisti da parte dell'ente ed è presente una commissione acquisti (Deliberazione n. 268 del 07/05/2019: regolamento e gestione dei beni mobili dell'istituto Zooprofilattico del Lazio e della Toscana M. Aleandri – Delibera nuova composizione Commissione Acquisti) che si riunisce periodicamente. I capitolati sono verificati, in base alle competenze, dal Responsabile della Qualità e Sicurezza e del Responsabile della Direzione Tecnico Patrimoniale ed Ingegneria Clinica.

È in attivo un progetto per la sostituzione del parco pipette che in alcuni casi sono obsolete.

j) Altro

Per i beni consumabili sono in attivo dei tavoli tecnici (Deliberazione n. 214 del 10/04/2019: Razionalizzazione della logistica dei beni consumabili – Approvazione linee guida – Composizione tavoli tecnici) che si occupano della loro razionalizzazione per ambiti omogenei (biologia molecolare, microbiologia, sierologia, chimica, plasticheria, ecc…)

k) Revisione critica delle prove accreditate

A partire dal 2016 la Direzione Generale ha avviato una inversione di tendenza rispetto al passato in quanto si è cercato di razionalizzare le attività, eliminando dal novero delle prove accreditate quelle desuete, al fine di razionalizzare le spese per il rinnovo del relativo accreditamento annuale.

L'attività di razionalizzazione, uniformità e semplificazione è la politica per la qualità dal 2016 che l'istituto sta perseguendo.

Questo non vuol dire necessariamente mirare a diminuire o aumentare le prove accreditate, ma cercare di razionalizzazione l'attività analitica con l'eventuale specializzazione dei laboratori, così come ribadito peraltro dal nuovo Regolamento di organizzazione dei servizi. Inoltre, anche per le prove che non sono accreditate e/o in accreditamento, Io standard di qualità dovrà essere Io stesso.
Pertanto la politica sanitaria perseguita e condivisa con il Consiglio di Amministrazione è stata quella, come illustrato nella tabella seguente, di ridurre il numero di prove accreditate attraverso il governo della domanda dei laboratori, aumentando al contempo la qualifica in termini quali-quantitativi delle prove stesse, consentendo un risparmio economico.

Nell'ambito della separazione tra le attività per il privato e quelle istituzionali si è provveduto a riorganizzare le attività nella Regione Toscana in particolare per le prove accreditate nell'ambito della microbiologia degli alimenti: 1) Arezzo. Sono state eliminate le prove di microbiologia degli alimenti e accreditate le prove di sierologia; 2) Firenze. Sono state eliminate le prove di sierologia. Presso tale struttura confluiscono le prove della microbiologia istituzionale; 3) Pisa: saranno effettuate le prove per il privato e istituzionali. L'integrità del sistema sarà assicurata da apposite procedure; 4) Grosseto e Siena: non si effettueranno più le prove di Microbiologia degli alimenti. È in via di riorganizzazione tale attività anche nel Lazio.

Si riporta di seguito l'andamento delle prove accreditate dal 2006 al 2020

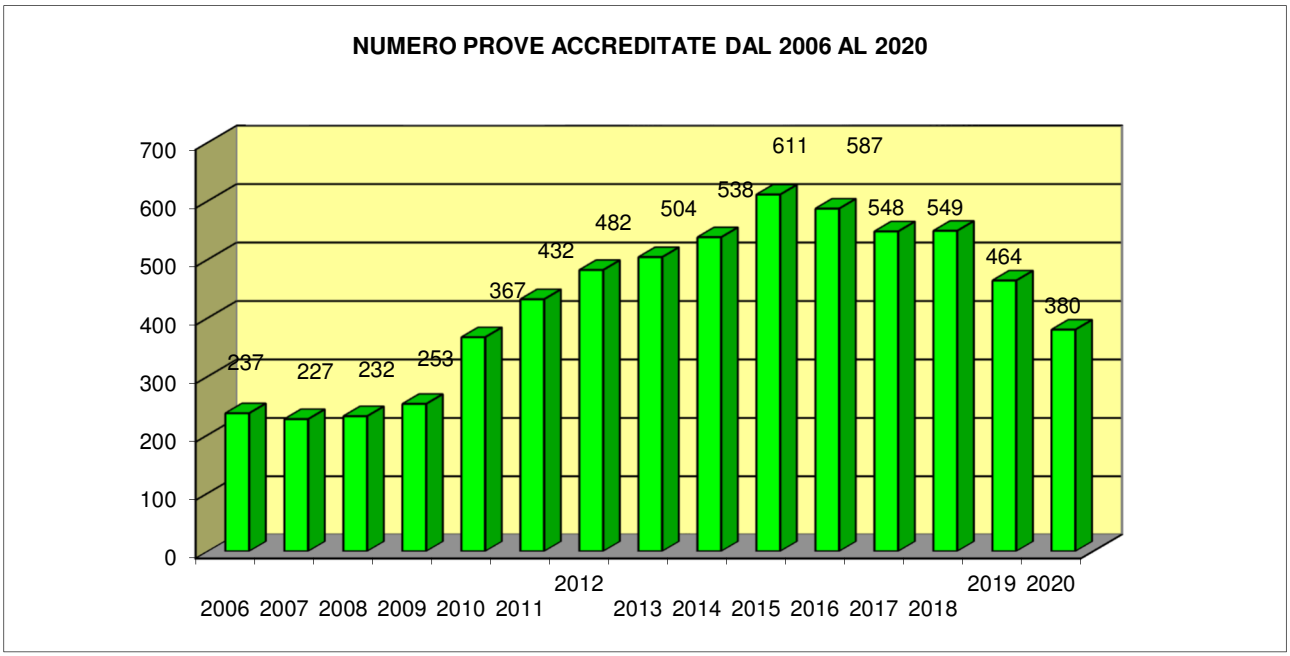

Di fatto, pur essendo diminuito il numero delle prove accreditate, il sistema integrato si attua anche per le prove non accreditate e per tutte le strutture amministrative per assicurare lo stesso livello di qualità delle prove.

4) Contenimento dei tempi di risposta

Con questo obiettivo veniva richiesta alla Direzione Generale, nell'arco del suo primo mandato, di realizzare una riduzione del 10% del n. medio dei gg. lavorativi compresi tra la data accettazione e data referto rispetto al valore alla data dell'incarico.
L'elaborazione dei dati riferiti ai tre anni (2016 — 2017 — 2018), evidenzia una riduzione del tempo medio complessivo del 3,19%. Tale riduzione dimostra la continua attenzione della Direzione Aziendale al rispetto dei tempi previsti dalle normative e dal costante miglioramento relativo alla contrazione dei tempi di attesa.
Infatti, la maggior parte delle analisi effettuate presso l'istituto fa parte dei Piani di sorveglianza e/o controllo ufficiale per i quali i tempi di risposta sono già formalizzati nell'ambito degli stessi e che l'istituto ha sempre osservato.
Nel 2019 si è assistito ad un lieve incremento rispetto al 2018 (2018 : 6,52 – 2019 :7,22), compensato dall'andamento positivo del primo semestre 2020 nel quale tale indicatore assume il valore di 4,91

5) Aggiornamento della Carta dei Servizi in relazione alla qualità ed appropriatezza delle prestazioni

La Direzione Generale ha provveduto a tale adempimento con la Deliberazione D.G. n. 68 del 02/02/2017 "Approvazione del tariffario per le prestazioni a pagamento", con la quale si è integrato/modificato o eliminato in parte le prove e le relative metodiche già in utilizzo allo scopo di razionalizzarle e renderle omogenee in tutte le sezioni territoriali e con la Deliberazione n. 340 del 28 giugno 2017 avente ad oggetto: "Aggiornamento della Carta dei Servizi dell'istituto Zooprofilattico Sperimentale del Lazio e della Toscana "M. Aleandri" ed integrazione/modifica del tariffario in vigore per le prestazioni rese nell'interesse del privato".
Inoltre si riportano i provvedimenti successivi:

2018

- Deliberazione n. 329 del 20/06/2018 "Tariffario per le prestazioni a pagamento rese nell'interesse del privato". Approvazione della tariffa relativa alla fornitura di autovaccino contro la Piodermite del cane".
- Deliberazione n. 624 del 22/11/2018 "Proposta di integrazione del "Tariffario per le prestazioni a pagamento rese nell'interesse del privato" relativamente a prove effettuate in ambito di sanità animale, sicurezza alimentare ed igiene e trasformazione del latte".

2019

- Deliberazione n. 332 del 04/06/2019 "Integrazione del "Tariffario per le prestazioni a pagamento rese nell'interesse del privato" relativamente all'effettuazione di consultazioni preliminari con le aziende in materia di valutazione di dossier di biocidi, su incarico del Ministero della Salute, secondo quanto stabilito dal Regolamento (UE) 528/2012.
- Deliberazione n. 218 del 18/04/2019 "Proposta di integrazione del "Tariffario per le prestazioni a pagamento rese nell'interesse del privato" relativamente a prove effettuate in ambito di sicurezza alimentare e di sanità animale

Si segnala peraltro che la nostra carta dei servizi viene redatta in forma digitale in maniera tale che ogni nostro utente possa avere le informazioni sempre aggiornate, in tempo reale, scaricandole direttamente dal sito internet www.izslt.it.

La carta dei servizi è organizzata nei seguenti capitoli:

Presentazione dell'Istituto - La Mission - Le Sedi - L'organizzazione - I Contatti - Il Sistema Qualità - La Formazione - La Biblioteca - La Ricerca - Centri di Referenza Nazionali - Altri Centri Specialistici
Prove di laboratorio - Modalità di prelievo, conservazione e conferimento dei campioni - Modulistica - Elenco delle prove - Prove accreditate (Accredia) - Tempi di risposta - Tariffe - Vaccini stabulogeni
Tutela dei Cittadini - Tutela, verifica e trasparenza - Soddisfazione del cliente e reclami

- Accesso Civico

6) Rapporti con le Università

E' proseguito il supporto scientifico e di stage fornito per i corsi di Laurea in medicina Veterinaria, nelle scuole di specializzazione e nei dottorati di ricerca ha impegnato l'istituto in rapporti di collaborazione e intese con diverse istituzioni accademiche. In particolare nei due territori di competenza si segnalano:
Inoltre a fine 2019 è stata stipulata un'importante convenzione con l'Università di Pisa - Dipartimento di Scienze Veterinarie per "Innovare in modo collaborativo la formazione specialistica nel campo della Sanità Pubblica Veterinaria" (DDG n. 673 del 25/11/2019).
La convenzione si pone il fine di disegnare in modo collaborativo un percorso nuovo di formazione specialistica veterinaria nell'ambito delle Scuole di Specializzazione di Sanità Animale, Allevamenti e Produzioni Zootecniche e di Ispezione degli alimenti di Origine Animale con l'intento di innovarla nel campo della Sanità Pubblica Veterinaria attraverso il co-disegno di attività congiunte: partecipazione di personale dell'Istituto nelle attività didattiche delle Scuole di Specializzazione citate, individuazione di temi operativi di approfondimento su cui orientare la formazione on the job degli specialisti in formazione, definizione di temi di approfondimento sui quali orientare i lavori di fine corso degli specialisti in formazione anche attraverso le formazione progressiva delle conoscenze e delle competenze nei tre anni di formazione specialistica, organizzazione di seminari congiunti di approfondimento, anche con il coinvolgimento del mondo professionale con l'intento di rafforzare da subito le attività di rete degli specialisti in formazione nel mondo della professione

7) Lo sviluppo dell'attività di ricerca

Ogni anno la UOC di Staff Ricerca e Innovazione trasmette al Ministero della Salute i dati relativi alla produzione scientifica, ai prodotti, alla capacità di attrarre risorse e strategie della ricerca ed alle attività, rappresentati con indicatori predefiniti, sulla base dei quali vengono erogati i fondi della ricerca corrente.
Tali indicatori con i relativi risultati, così come trasmessi al Ministero per la determinazione dei Fondi Ricerca Corrente 2019, vengono riportati di seguito.

a) La produzione scientifica

- Somma degli impact factor normalizzati di tutte le pubblicazioni scientifiche negli anni 2017-2018 - 2019: **563,80**

- Differenziale, in termini di impact factor, per ciascun Istituto Zooprofilattico Sperimentale rispetto al triennio precedente: **83,10**

- Impact factor tracciante grezzo riguardante le pubblicazioni scientifiche dei Centri di Referenza Nazionale nell'ambito della propria disciplina scientifica negli anni 2017-2018 – 2019 (somma IF normalizzato prodotto da tutti i CRN di un IZS/numero dei CRN presenti presso IZS): **41,00**

- Divulgazione risultati scientifici delle ricerche concluse nell'anno precedente attraverso una giornata di studio dedicata al SSN nell'ambito delle proprie competenze territoriali: **1**

- Numero di divulgazioni di risultati scientifici con partecipazione a convegni nazionali negli anni 2017-2018 - 2019: **111,00**

- Numero di divulgazioni di risultati scientifici con partecipazione a convegni internazionali negli anni 2017-2018 - 2019: **136,00**

- Con delibera n.713 del 16 dicembre 2019 è stato costituito il **Comitato scientifico per Ricerca e l'Innovazione (CSRI)**. I componenti individuati sono:

- Prof.Leopoldo Angrisani – Università Federico II di Napoli;
- Prof. Carlo D'Ascenzi – Università degli Studi di Pisa;
- Dott. Nicola Di Menna – Azienda Allergan Italy;
- Prof. Riccardo Valentini – Università della Tuscia di Viterbo;
- Dott Giancarlo Ferrari –Istituto Zooprofilattico Sperimentale del Lazio e della Toscana.

b) Prodotti, capacità di attrarre risorse e strategie della ricerca

- Numero di Linee guida prodotte nel triennio precedente, pareri e partecipazione a gruppi di lavoro realizzati con/per il Ministero della Salute, Regioni e Organismi Internazionali relativi al 2018: **96**

- Numero di prodotti validati e/o registrati e in uso al 2019 derivanti da risultati di progetti di ricerca (vaccini, metodiche, prodotti informatici, brevetti, etc.): **125**

- Numero di collaborazioni nazionali (IRCCS -AIFA- ISS - CNR - UNIVERSITA' - Regioni – Privati, inclusi gli II.ZZ.SS.) negli anni 2017-2018 - 2019: **1.716**

- Numero di collaborazioni con Centri di Referenza Nazionale presso IIZZSS diversi dall'IZSLT nelle annualità di Ricerca Corrente 2017-2018 - 2019.: **13**

- Numero di collaborazioni/cooperazioni comunitarie e/o internazionali negli anni 2017-2018 - 2019: **160**

- Cofinanziamento pubblico (diverso dal Ministero della Salute) e privato negli anni 2017-2018 - 2019: **26**

- Numero di progetti presentati a livello comunitario ed internazionale negli anni 2017-2018 - 2019: **20**

- Numero di progetti approvati a livello comunitario ed internazionale negli anni 2017-2018 - 2019: **10**

- Presenza di esperti, tra il personale degli IIZZSS, coinvolti in qualità di referee in procedure di peer review a livello internazionale e che abbiano svolto quest'opera almeno una volta nel triennio 2017-2018 - 2019: **105**

c) Attivita'

- Somma del numero di Centri di Referenza Nazionale e Laboratori di Referenza/Riferimento nazionali ed internazionali esistenti al 2019: **3**

- Rapporto tra le ricerche le cui relazioni siano state presentate nel rispetto dei termini: **0,91**

- Somma del numero totale di crediti formativi accreditati ECM prodotti dall'IZS nell'anno 2018 e del numero totale di crediti formativi accreditati ECM prodotti nell'ambito delle attività e delle tematiche del/dei CRN dell'Istituto.: **942**

- Numero tesi di dottorato, tesi di laurea, tesi di specialità, tirocini e dottorati europei conclusi nel triennio precedente (2017-2018 - 2019) in cui il personale dell'IZS risulta Tutor/Responsabile scientifico e/o co-finanziatore: **279**

- Come sempre è stata fornita al Ministero della Salute da parte di ciascun CRN una relazione consuntiva sulle attività svolte nell'anno precedente e una relazione programmatica sulle attività da svolgere nell'anno in corso.

d) I progetti di ricerca in corso

L'Istituto è impegnato in diversi progetti di ricerca ed innovazione, che vengono di seguito elencati in base all'ente finanziatore.

- ***Altri enti/soggetti privati***

- IZSVE-IZSLT "**Convenzione sullo studio dell'epidemiologia e sulle strategie di controllo della Salmonella Infantis nella filiera avicola**" - Contributo €. 55.000,00 – Responsabile scientifico: Dott. Antonio Battisti - Durata 18 mesi dal 15 febbraio 2019.

- **Healthy Bees LLC e IZSLT**: "fornitura dei servizi inerenti la realizzazione dei Test sul mangime composto **BEESVITA PLUS**" – Responsabile scientifico Dott. Giovanni Formato. – Corrispettivo pari a € 10.000,00. IVA esclusa – durata 24 mesi dal 3 marzo 2019.

- **Ricerca nell'ambito della realizzazione di prove di campo per test sonde ideate dalla 3Bee srl** – Responsabile scientifico Dott. Giovanni Formato. – Corrispettivo pari a € 50.500,00. IVA esclusa. Durata dalla data di sottoscrizione al 31 giugno 2020.

- **Convenzione Università di Firenze e IZSLT**. per servizio di analisi volto **all'attività di monitoraggio sanitario della razza suina locale cinta senese allevata in Toscana** previsto nell'ambito del Progetto di ricerca Europeo SWINOSTICS – Responsabile scientifico Dott. Giovanni Brajon. –Fino al 30 aprile 2021.

- **Accordo di collaborazione per la realizzazione del progetto "Avvio analisi molecolari genetiche su campioni biologici finalizzate al monitoraggio genetico della popolazione di lupo nel Parco Naturale Regionale di Veio".** Finanziamento Ente Parco Naturale Regionale di Veio da agosto 2019 per 24 mesi.

- Accordo di **collaborazione tra PP.AA.** per la realizzazione del progetto ***"Piano integratori"*** " - contributo alle spese sostenute dall'IZSLT pari a €. 150.000,00; - durata di mesi dodici dal 1° novembre 2019– Responsabile scientifico: Dr. Bruno Neri.

- Convenzione con la Regione Emilia -Romagna per la realizzazione del progetto CCM dal titolo "**Definizione della strategia integrata di gestione dei vettori e sua applicazione nei Piani Comunali arbovirosi in collaborazione con la Rete Città sane"** - € 50.000,00 - Resp. Scientifico Dott. Claudio De Liberato. Data inizio 14/12/2019 data fine 13/12/2021;

- Convenzione con Istituto Superiore di Sanità per la realizzazione del progetto **"Valutazione dell'impatto sulla catena alimentare dei prodotti vegetali, anche di provenienza biologica, dei trattamenti con solfiti"** - € 75.000,00 – Periodo di attività dal 26/08/2017 al 25/05/2019

- Accordo di collaborazione con Azienda Socio Sanitaria Territoriale Fatebenefratelli Sacco per il tramite dell'UOC ICPS (Centro internazionale per gli antiparassitari e la prevenzione sanitaria) per la realizzazione di attività attuative della convenzione con Il Ministero della Salute in materia di **valutazione di dossier di prodotti fitosanitari** Durata triennale da agosto 2019;

- ***Ministero della Salute***

- Ministero della Salute - **IZSLT**: svolgimento di **attività di valutazione di pertinenza dell'autorità competente italiana in materia di prodotti biocidi** – Contributo massimo erogabile a ristoro delle spese sostenute dall'Istituto pari a € 275.000,00; Durata annuale dal 4 giugno 2018 al 3 giugno 2019;

- Ministero della Salute - **IZSLT**: svolgimento di **attività di valutazione di pertinenza dell'autorità competente italiana in materia di prodotti biocidi** – Contributo massimo erogabile a ristoro delle spese sostenute dall'Istituto pari a € 450.000,00; Durata annuale dal 5 giugno 2019.

- Ministero della Salute - **IZSLT**: svolgimento di **attività di valutazione di pertinenza dell'autorità competente italiana in materia di prodotti fitosanitari (linee di attività A4, B9, B4) –** Contributo massimo erogabile a ristoro delle spese sostenute dall'Istituto pari a € 105.000,00; durata 18 mesi + 3 (conclusa 12 ottobre 2019)

- Ministero della Salute - **IZSLT**: svolgimento di **attività di valutazione di pertinenza dell'autorità competente italiana in materia di prodotti fitosanitari (linee di attività A1, A2, A3, A4, A5, A6, A7, A8, A9) -** Contributo massimo erogabile a ristoro delle spese sostenute dall'Istituto pari a € 345.000,00; durata 18 mesi (dal 25/2/2019);

- Ministero della Salute - **IZSLT**: svolgimento di **attività di valutazione di pertinenza dell'autorità competente italiana in materia di prodotti fitosanitari (linee di attività B1, C2) -** Contributo massimo erogabile a ristoro delle spese sostenute dall'Istituto pari a € 242.000,00; durata 18 mesi (dal 25/2/2019);

- Ministero della Salute - **IZSLT**: svolgimento di **attività di valutazione di pertinenza dell'autorità competente italiana in materia di prodotti fitosanitari (linee di attività C2, B10, C4, C6 e D1) -** Contributo massimo erogabile a ristoro delle spese sostenute dall'Istituto pari a € 156.000,00; durata 18 mesi (dal 25/2/2019);

- Ministero della Salute e IZSLT**: Progetto "OGM e fitosanitari in alimenti: studio comparativo e realizzazione di strumenti innovativi per il controllo analitico**". Finanziamento Min.Sal. €. 200.000,00 - Durata 18 mesi - Responsabile: Dr. Ugo Marchesi.

- Ministero della Salute**: Convenzione per l'implementazione di un piano orientato su sistemi di sorveglianza RISK BASED dell'anemia infettiva equina** - Contributo finanziario di €. 495.000,00 – Durata: 12 mesi dal 1/01/2019.

- Ministero della Salute e l'IZSLT**: potenziamento della sorveglianza sui consumi degli antibiotici ed il monitoraggio dell'antibioticoresistenza nel settore veterinario. Annualità 2019** - Finanziamento Min Sal €. 1.200.000,00 – Durata 12 mesi dal 1° gennaio 2019.

- Ministero della Salute – IZSLT: Contributo finanziario di €.492.000,00 per lo **sviluppo di protocolli diagnostici a supporto di atti criminosi perpetrati a danno di popolazioni animali per l'identificazione di specie per finalità forensi** – Durata 12 mesi dal 1/01/2019 - Responsabile: Dr. Rosario Fico.

- Ministero della Salute – IZSLT**: sviluppo delle capacità analitiche e di valutazione di "eventi" GM nei mangimi.** Finanziamento Min.Sal. €. 995.000,00 – Durata 12 mesi dal 1° gennaio 2019 - Responsabile: Dr. Ugo Marchesi.

- Ministero della Salute e l'IZSLT per lo sviluppo di **strumenti informativi e l'implementazione di un sistema di epidemiosorveglianza per la brucellosi dei ruminanti e la tubercolosi bovina**. Finanziamento Min. Sal. €. 500.000,00 – Durata 12 mesi dal 1° gennaio 2019.

- Ministero della Salute– IZSLT: **Studio di trasmissione sperimentale e di follow up finalizzato al controllo delle encefalopatie spongiformi trasmissibili in piccoli ruminanti** - Durata: 12 mesi dal 1/01/2019 - Responsabile: Dr. Luigi De Grossi.;

- Ministero della Salute, **"Studio preliminare sulla presenza di OGM e di residui chimici in alimenti destinati alla prima infanzia e realizzazione di metodiche analitiche innovative"**, responsabile scientifico dott. Luigi Giannetti, durata progetto dal 1/11/2018 al 19/03/2020, € 177.000,00;

- Ministero della Salute, **Convenzione per l'assolvimento dei compiti di natura tecnico-scientifica di cui al decreto legislativo 17 marzo 1995, n. 194 ed al D.P.R. n. 290/2001, gravanti sullo Stato Italiano in ottemperanza ai Regolamenti (CE) n. 396/2005, 1107/2009 ed alla Direttiva 2009/128/CE in materia di prodotti "fitosanitari"** (valutazione impatto fitosanitari su prodotti ortofrutticoli e su matrici ambientali); € 420.000. 24 mesi, scadenza 31.03.2019

- ***Ricerche correnti 2018***

- IZSLT capofila "**Studio preliminare per una prioritizzazione delle patologie della produzione, non denunciabili, nell'allevamento a terra free-range della gallina ovaiola nelle regioni Lazio e Toscana**" – Contributo del Ministero della Salute € 99.000,00 - Responsabile scientifico: dott. Antonino Barone – Durata del progetto: 24 mesi - data inizio: 31/12/2018.

- IZSLT capofila. "**La resistenza ai macrolidi negli agenti zoonosici e opportunisti Gram-negativi oggetto di sorveglianza nazionale" -** Contributo del Ministero della Salute €.98.400,00 - Responsabile scientifico: dott. Antonio Battisti – Durata del progetto: 24 mesi - data inizio: 21/12/2018.

- IZSLT capofila. **"Prevenzione e trattamento di patologie batteriche delle specie ittiche marine allevate: approccio a strategie innovative per modelli di allevamento nazionali". -** Contributo del Ministero della Salute: €.96.500,00 - Responsabile scientifico: dott.ssa Teresa Bossù - Durata del progetto: 24 mesi - data inizio: 31/12/2018.

- IZSLT capofila. **"Tecniche molecolari per l'identificazione di funghi epigei: studio di un modello integrato per la gestione efficace delle intossicazioni da funghi."** - Contributo del Ministero della Salute: € 101.072,00 - Responsabile scientifico: dott.ssa Laura Gasperetti. Durata del progetto: 24 mesi - data inizio: 31/12/2018.

- IZSLT capofila. "**Studio dei parametri igienico-sanitari e delle caratteristiche reologiche del latte ovino, caprino e bufalino, finalizzate allo sviluppo di strumenti per il miglioramento della qualità delle produzioni casearie tradizionali"** - Contributo del Ministero della Salute: €.88.000,00 - Responsabile scientifico: dott. Gilberto Giangolini - Durata del progetto: 24 mesi - data inizio: 31/12/2018.

- IZSLT capofila**." Yersinia enterocolitica approccio One Health: indagine sulle fonti di trasmissione all'uomo a partire da isolati pervenuti dal territorio nazionale" -** - Contributo del Ministero della Salute € 80.992,00 - Responsabile scientifico: dott.ssa Sarah Lovari - Durata del progetto: 24 mesi - data inizio: 31/12/2018.

- IZSLT capofila." **Patogeni emergenti in apicoltura: Lotmaria passim e Crithidia mellificae - Studio sulla diffusione nel territorio italiano e valutazione dell'impatto sulla mortalità degli alveari"** - Contributo del Ministero della Salute €.87.000,00 - Responsabile scientifico: dott.ssa Gladia Macrì - Durata del progetto: 24 mesi - data inizio: 31/12/2018.

- IZSLT capofila. **"Caratterizzazione di Organismi Geneticamente Modificati (OGM) mediante l'applicazione di tecniche di Next Generation Sequencing a campioni del controllo ufficiale"** - Contributo del

Ministero della Salute €.84.600,00 - Responsabile scientifico: dott. Ugo Marchesi - Durata del progetto:24 mesi - data inizio: 21/11/2018.

- IZSLT capofila. **"Diminuzione di efficacia dei trattamenti antielmintici, problema emergente in medicina veterinaria. Sviluppo di tecniche innovative per la misurazione del fenomeno in infestazioni di campo del cavallo"** - Contributo del Ministero della Salute: €.72.700,00 - Responsabile scientifico: dott.ssa Cristina Roncoroni. - Durata del progetto: 24 mesi- data inizio: 31/12/2018.

- IZSLT capofila. **"Indagine sulla diffusione di Nonprimate Hepaciviruses (NPHV) negli equidi italiani e valutazione del rischio di trasmissione con l'impiego della medicina trasfusionale in campo veterinario"** - Contributo del Ministero della Salute: €.90.000,00 - Responsabile scientifico: dott.ssa Maria Teresa Scicluna. - Durata del progetto: 24 mesi - data inizio: 31/12/2018.

- IZSLT capofila. "**Elicicoltura nella Regione Lazio: studio di un modello zootecnico di nicchia e fattori di rischio sanitario e in sicurezza alimentare**" - Contributo del Ministero della Salute: €.84.250,00 - Responsabile scientifico: dott.ssa Tiziana Zottola. - Durata del progetto: 24 mesi - data inizio: 31/12/2018.

- ***Ricerche correnti 2019***

- Ricerca corrente 2019 - IZSLT capofila: "**Immortalizzazione e Riprogrammazione cellulare: metodiche innovative per la produzione di linee cellulari in diagnostica veterinaria**" – Contributo del Ministero della Salute pari a €. 84.000,00 - Responsabile scientifico: Dr.ssa Katia Barbaro. Durata 24 mesi.

- Ricerca corrente 2019 - IZSLT capofila: "**Modello per la caratterizzazione di agenti patogeni a trasmissione alimentare e interscambio dati di tipizzazione molecolare in ottica One-Health**." – Contributo del Ministero della Salute pari a €. 78.000,00 - Responsabile scientifico: Dr. Stefano Bilei. Durata 24 mesi.

- Ricerca corrente 2019 - IZSLT capofila: "**Studio longitudinale di campo sulle performance di sicurezza ed innocuità del transponder sottocutaneo per l'identificazione elettronica individuale degli ovi-caprini**" – Contributo del Ministero della Salute pari a € 84.000,00 - Responsabile scientifico: Dr. Andrea Carvelli. Durata 24 mesi.

- Ricerca corrente 2019 - IZSLT capofila: "**Studio sulla diffusione dei virus responsabili delle forme di paralisi nelle api in Italia, con particolare riferimento all'Italia Centrale**" – Contributo del Ministero della Salute pari a € 84.000,00 - Responsabile scientifico: Dr.ssa Antonella Cersini. Durata 24 mesi.

- Ricerca corrente 2019 - IZSLT capofila: "**Patologie neoplastiche e cronico-degenerative in popolazioni animali in aree ad elevata contaminazione ambientale da Arsenico. Indagine preliminare in alcuni comuni a rischio della provincia di Viterbo.**" – Contributo del Ministero della Salute pari a € 84.000,00 - Responsabile scientifico: Dr.ssa Claudia Eleni. Durata 24 mesi.

- Ricerca corrente 2019 - IZSLT capofila: "**Valutazione della produzione di batteriocine e della probioticità di ceppi di batteri lattici isolati dalla flora naturale di prodotti alimentari tradizionali**." – Contributo del Ministero della Salute pari a € 84.000,00 - Responsabile scientifico: Dr.ssa Laura Gasperetti. Durata 24 mesi.

- Ricerca corrente 2019 - IZSLT capofila: "**Studio delle varianti geniche della β-caseina e del profilo degli acidi grassi del latte bovino in allevamenti del Lazio e della Toscana**" – Contributo del Ministero della Salute pari a €. 84.000,00 - Responsabile scientifica: Dr.ssa Giuseppina Giacinti. Durata 24 mesi.

- Ricerca corrente 2019 - IZSLT capofila: "**Valutazione del livello di biosicurezza negli allevamenti ovini da latte nelle regioni Lazio e Toscana**" – Contributo del Ministero della Salute pari a €. 84.000,00 - Responsabile scientifico: Dr. Goffredo Grifoni. Durata 24 mesi.

- Ricerca corrente 2019 - IZSLT capofila: "**Antibioticoresistenza e produzioni animali: trend temporali, distribuzione spaziale delle multidrug resistance e impostazione di un modello per la valutazione del rischio**" – Contributo del Ministero della Salute pari a €. 84.000,00 - Responsabile scientifico: Dr. Marcello Sala. Durata 24 mesi.

- Ricerca corrente 2019 - IZSLT capofila: "**Percorsi diagnostici innovativi e nuovi protocolli di monitoraggio e controllo delle endoparassitosi negli animali da reddito e delle farmacoresistenze associate**" – Contributo del Ministero della Salute pari a €. 121.800,00 - Responsabile scientifico: Dr. Giorgio Saralli. Durata 24 mesi

- Ricerca corrente 2019 - IZSLT capofila: "**Potenziale impatto dell'impiego dei mangimi da farine di insetti sullo stato sanitario, il benessere animale e la sostenibilità ambientale nelle diverse tipologie di allevamento avicolo nella provincia di Viterbo**" – Contributo del Ministero della Salute pari a €. 84.000,00 - Responsabile scientifico: Dr.ssa Erminia Sezzi. Durata 24 mesi.

- Ricerca corrente 2019 - IZSLT capofila: "**Microplastiche in molluschi bivalvi. Metodiche di determinazione analitica per la caratterizzazione dell'esposizione in rapporto alle aree e tecnologie di produzione**" – Contributo del Ministero della Salute pari a €. 102.000,00 - Responsabile scientifico: Dr.ssa Francesca Susini. Durata 24 mesi.

Nel 2019 sono stati assegnati all'IZSLT €.1.084.584,33 per l'attività di Ricerca Corrente. I fondi sono stati ripartiti come di seguito rappresentato.

Ricerca corrente 2019	
SANITA' ANIMALE	€ 709.800,00
SICUREZZA ALIMENTARE	€ 348.000,00
IZSLT UNITA' OPERATIVA	€ 26.784,33
	€ 1.084.584,33

8) La Piramide della *Ricerca*

Con la legge di Bilancio n. 205 del 27/12/2017, art.1 commi da 422 a 434, sono state emanate norme per introdurre la cosiddetta 'piramide' dei ricercatori degli IRCCS e degli Istituti Zooprofilattici'.

Attraverso tali disposizioni viene assicurato ai ricercatori sanitari di avere una concreta prospettiva professionale che li porterà ad entrare nei ruoli del Servizio Sanitario nazionale anche con qualifica dirigenziale, dopo un percorso decennale a tempo determinato.

Il personale precario dell'IZSLT potenzialmente destinatario di tale norme era stato quantificato, nel 2017, in 35 ricercatori e 73 unità di supporto per un totale di 108 unità; da questi vanno pero detratti le unità di personale, vincitrici dei concorsi dei percorsi di stabilizzazione del Decreto Madia, che sono stati assunti a partire dal novembre 2019 ai sensi del comma 359 dell'art. 1 della i. 145/2018 (Legge finanziaria 2019).

Con la Deliberazione del Direttore Generale n. 729 del 23/12/2019, infatti "Procedura speciale di selezione e reclutamento ex Art. 1 commi 424-434 Legge 27 dicembre 2017 n. 205. Provvedimenti di prima applicazione."

si è provveduto a dare una prima attuazione di tale normativa con la “stabilizzazione” di 47 unità di personale delle quali 39 sono state arruolate il 30/12/2019..

Per la realizzazione della riforma sono state stanziate risorse aggiuntive da trasferire a ciascun Istituto dal Ministero della Salute, pari a complessivi 19 milioni di euro per l'anno 2018, a 50 milioni di euro per l’anno 2019, a 70 milioni dì euro per l'anno 2020 e a 90 milioni di euro annui a decorrere dall'anno 2021.

In tale contesto il nostro Istituto è stato chiamato in prima linea a svolgere un ruolo fondamentale che ha portato ad un profondo ripensamento sull'organizzazione della ricerca e sulla pianificazione, regolamentazione e controllo di forme alternative di reclutamento delle risorse umane.

In questa attività l'IZSLT ha svolto un ruolo di coordinamento degli altri Istituti ed è stato conseguito l'importante risultato di presentare una proposta unitaria di tutti gli II.ZZ.SS. relativa al contenuto degli atti applicativi previsti dalla normativa richiamata (C.C.N.L., D.M.Salute e D.P.C.M.); nella sede Aran si è conclusa la trattativa finalizzata all'accordo per la sottoscrizione del C.C.N.L. necessario per avviare tutto il meccanismo, di cui è attesa la formale sottoscrizione, essendo intervenuto il controllo della Corte dei Conti, e la successiva pubblicazione sulla G.U.

A tale riguardo la Direzione, nel dicembre 2018, ha sottoscritto con il Ministero della Salute un accordo **di programma quinquennale** registrato presso la Corte dei Conti con n. 1-298 il 08/03/2019, da cui deriveranno, in sede di applicazione annuale, convenzioni aggiornabili finalizzate all’avvio e al finanziamento di progetti innovativi di interesse nazionale e internazionale, che consentirà di dare maggiore stabilità e certezza di risorse al nostro Istituto.

9) Azioni mirate al territorio di riferimento:

Progetti regionali – enti locali

- **Regione Lazio – IZSLT**: **Rafforzamento del sistema di sorveglianza e prevenzione dell'influenza aviaria**, ai sensi del Decreto del Ministero della Salute 14 marzo 2018. Impegno della somma di € 176.800,00 a favore dell’IZSLT per la realizzazione di interventi urgenti diretti a fronteggiare l'emergenza nel settore avicolo. Cap. H11108 – Missione 13 programma 07 - macro-aggregato 1.04.01.02 - Esercizio Finanziario 2018.– Responsabile scientifico: Dr.ssa Paola Scaramozzino - Durata: dal 10 luglio 2019 al 31 dicembre 2020.

- **Regione Toscana – IZSLT: Rafforzamento del sistema di sorveglianza e prevenzione dell'influenza aviaria**, ai sensi del Decreto del Ministero della Salute 14 marzo 2018. Impegno della somma di € 64.454,00 a favore dell'Istituto Zooprofilattico Sperimentale Lazio e Toscana. - Esercizio Finanziario 2018 – Responsabile scientifico: Dr.ssa Paola Scaramozzino - Durata: dal 23 luglio 2019 al 31 dicembre 2020.

- **Regione Toscana** – **IZSLT Delibera n. 955 del 22 luglio 2019**: “**Organizzazione di una rete entomologica regionale per la Toscana a tutela della salute pubblica (2019 – 2021)”.** Impegno della somma di complessivi € 105,000,00 a favore dell’IZSLT. - Responsabile scientifico: Dr. Claudio De Liberato – Durata 24 mesi dal 22 luglio 2019 al 30 giugno 2021.

10) Le Collaborazioni internazionali

L’Istituto si pone in maniera propositiva e proattiva sul fronte della cooperazione internazionale.

Personale altamente specializzato dell'Istituto sta collaborando in progetti di valenza europea ed internazionale, portando il proprio contributo e know-how su molti aspetti che riguardano la sanità animale, la sicurezza alimentare, la formazione specialistica di settore e l'innovazione scientifica **in un'ottica orientata alla "One Health".**

Si evidenziano nell'elenco che segue le collaborazioni svolte ed attualmente in corso.

- Stipula della Letter of Agreement (LoA) TF. AGAHD. TFEU 970016304-GRMS53870 POn. 331739 del 19/01/2018 con Food and Agricolture Organization (FAO). **"Services for the reduction of the Foot and Mouth Disease (FMD) risk to European Commission for the control of Foot and Mouth Disease (FMD) in Member Countries and for improving the uptake of the global strategy for progressive control of FMD"** Responsabile scientifico: Dr. Giancarlo Ferrari. Ricavo presunto massimo € 76.800,00. - data inizio: 26/01/2018 fino al 26/07/2019.

- Convenzione tra Ministero della Salute e IZSLT per l'assolvimento **dei compiti di natura tecnico-scientifica di cui al decreto legislativo 17 marzo 1995, n.194 e al D.P.R. n. 290/2001, gravanti sullo Stato Italiano in ottemperanza ai regolamenti (CE) n. 396/2005, n. 1107/2009 e alla direttiva 2009/12/CE, in materia di prodotti fitosanitari** - **Linee omogenee di attività A4, A9, B4**. – Dr. Alessandro Ubaldi, Responsabile Scientifico - Durata: 18 mesi dal 12/01/2018.

- Ministero della Salute - IZSLT**: Convenzione finalizzata alla regolamentazione dei rapporti per la partecipazione ai bandi trasnazionali di ricerca nell'ambito dell'Azione europea di coordinamento della ricerca "ERA-net co-found" in materia di produzioni sostenibili – SusAn "Coordination of European Research on Sustainable Animal production. Call H2020 ISIB 2015 ERANET CO-FUND Proposal n. 696231 –** Quota complessiva Ministero della Salute = €.500.000,00 - Durata 60 mesi dal 1° gennaio 2016. Responsabile scientifico: Dr. Romano Zilli.

- MALTA MCCAA "**Evaluation Services of a dossier of a Plant protection Product and active substances in accordance with Regulation (EC) 1107/2009 as implemented in Malta through Legal Notice 284 of 2011**". Ricavo minimo previsto in 3 anni € 370.000,00: Responsabile scientifico: Dr. Alessandro Ubaldi. Durata triennale dal 15 luglio 2018.

- **"Study Visit TAIEX Sentinel animals used for the early detection of infectuos diseases of domestic and non-domestic animals"**. Beneficiary: **Morocco** - Roma 10 - 14/06/2019 - Responsabile: Dr. ssa Eda Flores Rodas.

- Progetto "**Support to the Strategy of Control of Foot and Mouth Disease in India - ref. CHAFEA 2016 96 10**" con Application Europeenne de Technologies et de Services (AETS), Responsabile scientifico dott. Giancarlo Ferrari - Data inizio: dal 19 luglio al 30/08/2019

- Accordo per il progetto dell'Office International des Epizooties (OIE) per un "**OIE PVS Evaluation Follow Up Mission" (Iran)** - Responsabile scientifico dott. Giancarlo Ferrari - Durata: dal. 10 al 27 ottobre 2019.

- Stipula dell'accordo di cui alla Letter of Agreement (LoA) TFEU110019498.5575, PO Number 343360 con Food and Agriculture Organisation (FAO) per la collaborazione nel progetto "**Services for the reduction of the Foot-and-mouth disease (FMD) and similar Transboundary Animal Diseases (TADs) risk to European Commission for foot-and-mouth disease (EuFMD) Member countries and for improving the uptake of the global strategy for progressive control of FMD**", - Ricavo presunto massimo € 128.214,00 - Responsabile scientifico: Dr. Giancarlo Ferrari - dal 17/01/2020 fino al 26/09/2021.

- Stipula dell'accordo di consulenza con l'Office International des Epizooties (OIE) nell'ambito del **Concept Note on the "in-depth" review process of the PMAT**.- Resp. scientifico Dott. Giancarlo Ferrari – dal 23/03/2020 al 31/12/2020.

- Stipula dell'accordo con Landell Mills Ltd per realizzazione del progetto: "Promoting compliance with international SPS requirements in food of animal origine and feed for food producing animals" Beneficiary: Afganistan - 14/02/2020- Responsabile: Dr. Giancarlo Ferrari.

- Stipula del "**Memorandum of Understanding**" per la collaborazione tecnico-scientifica con il "George Eliava Institute" in tema di **biologia dei batteriofagi e del loro impiego per la terapia (fagoterapia) delle infezioni batteriche in campo umano, animale, vegetale e per la protezione dell'ambiente** – Repubblica Democratica di Georgia. Referente scientifico: Dr. Raniero Lorenzetti.

- Stipula del Protocollo di intesa per la **cooperazione tecnologica e la ricerca scientifica, con il Russian State Center for Animal Feed and Drug Standardistation and Quality (FGBU "VGNKI"**) della Federazione Russa. Referente scientifico: Dr. Ugo Marchesi.

- Stipula del **Memorandum of Understanding con il Development Center of Science and Technology (MARA) China nell'ambito delle attività scientifiche per la ricerca di Organismi Geneticamente Modificati (OGM) in alimenti e mangimi**. Referente scientifico: Dr. Ugo Marchesi.

- Realizzazione di una "**Study Visit TAIEX on Genetically Modified Food**", Roma 25-29 november 2019 per 3 esperti della **Food and Drug Administration (FDA) del Regno di Giordania**-ricavo presunto massimo € 1.250,00 - Referente scientifico: Dr. Ugo Marchesi.

- Stipula dell'accordo di cui alla Letter of Agreement (LoA) GF AGAHD RA30102000000, PO Number 340550 con Food and Agriculture Organisation (FAO) per la collaborazione nel progetto **"Development of Guidelines on Good Beekeeping Practices allowing to obtain high quality products with a focus on small-scale farmers and beekeepers**", - Responsabile scientifico: Dr. Giovanni Formato. Durata: dal 18/09/2019 al 15/11/2020.

- Stipula dell'accordo di cui alla Letter of Agreement (LoA) GF AGAHD RA50101000000, PO Number 342982 con Food and Agriculture Organisation (FAO) per la collaborazione nell'attività "**Experts consultation meeting on mainstreaming sustainable beekeeping into FAO animal production and health programme**", - Responsabile scientifico: Dr. Giovanni Formato. Durata: dal 20/12/2019 al 31/10/2020.

- Contratto con Landell Mills Ltd. per realizzazione del progetto: "**Promoting compliance with international SPS requirements in food of animal origin and feed for food producing animals**" - Responsabile dott. Giancarlo Ferrari –data inizio 01/03/2020 data fine 30/11/2020, € 10.632,44;

- GRANT AGREEMENT LIFE18/NAT/IT/000720- LIFE- LANNER progetto: "**Urgent conservation actions for Lanner falcon (Falco birmicus feldeggii)**". € 428.978,00– data inizio 06/01/2020- data fine 05/07/2025; Responsabile Scientifico Dr.ssa Rita Lorenzini;

- Convenzione per la gestione amministrativa dell'azione europea di coordinamento e supporto della ricerca ERAnet Co – Fund ICRAD **"International Coordination of Research on Infectious Animal Diseases**". Call H2020 Eranet Co-Fund Proposal N°862605. € 80.000,00– Responsabile Scientifico Dr. Romano Zilli.

- Commissione UE - Accordo di Collaborazione con il Comando Unità Forestali, Ambientali e Agroalimentari Carabinieri per il **progetto LIFE17/NAT/IT/000588-LIFE-PERDIX dal titolo: "Italian Grey Partridge reintroduction in Italy (LIFE Perdix)"** contributo massimo previsto € 88.956,00 - codice progetto 8PRX20; Responsabile Scientifico Dr. Massimo Mari

- ANIBOTNET TRANSNATIONAL CALL ANIHWA 3° BANDO Ministero della salute – IZSLT: Progetto "**Animal Botulism: innovative tools for diagnosis, prevention, control and epiedmeiological investigation** ANIBOTNET". Finanziamento Min. Sal. € 320.000,00 – Durata 36 mesi - Responsabile: Dr. Stefano Bilei

- BEEPRACTICE TRANSNATIONAL CALL SUSAN 1° BANDO - Ministero della salute – IZSLT: Progetto "**New indicators and on – farm practices to improve honeybee health in the Aethina Tumida Era in Europe**". Finanziamento Min. Sal. € 257.000,00 – Durata 36 mesi – Responsabile: Dr. Giovanni Formato

- IMPART EJ8 ONE HEALTH 1° CALL 2017 Ministero della salute – IZSLT: Research Project: "**Improving phenotypic testing of AMR by development of sensitive screening assays for emerging resistances and setting missing ECOFFs (IMPART)** ". Finanziamento Min. Sal. € 160.000,00 – Durata 24 mesi - Responsabile: Dr. Antonio Battisti

- FULL FORCE EIJ ONE HEALTH 2° CALL 2019 Ministero della salute – IZSLT: "**Full – Length sequencing for an enhanced EFFORT to map and understand drivers and reservoirs of antimicrobial resistance**". Finanziamento Min. Sal. € 120.000,00 – Durata 24 mesi - Responsabile: Dr. Antonio Battisti

- Aggiudicazione bando in partnership con GIZ – GMBH del progetto: " CALL FOR TENDERS N° CHAFEA/2019/BTSF/01: "**Organisation and implementation of training activities on food hygiene and controls of meat, including derived products under the "better training for safer food**" INITIATIVE Responsabile: Dr. Romano Zilli

- Aggiudicazione bando in partnership con GIZ – GMBH del progetto: **Call for tenders n° chafea/2018/btsf/01: "organisation and implementation of training activities on food hygiene at primary production under the "better training for safer food**" INITIATIVE Responsabile: Dr. Romano Zilli

- Progetto: Multi Call PP-1-1-2018 "**Environmental monitoring pesticide use through honeybees**"" Responsabile scientifico dott. Giovanni Formato – Durata 30 mesi.

11) La Formazione

- L'Istituto in virtù del mandato istituzionale e della propria mission, considera strategica l'attività della formazione e la utilizza come uno strumento essenziale per favorire lo sviluppo culturale e professionale del personale proprio e del SSN, nonché per informare e aggiornare l'utenza in merito a problematiche e temi relativi alla sanità pubblica veterinaria ed alla sicurezza alimentare.
- L'Istituto è riconosciuto come provider standard (n. 733) dal Ministero della Salute per il programma E.C.M. (Educazione Continua in Medicina).
- Dal 2004 il sistema di gestione per la qualità del settore formazione dell' Ufficio di Staff Formazione, Comunicazione e Documentazione è certificato secondo la norma UNI EN ISO.9001.
- **Dal settembre 2018 ha conseguito la certificazione secondo la norma UNI EN ISO 9001:2015 ("Sistemi di gestione per la qualità. Requisiti") dal KIWA CERMET (n. di registrazione 4948-A).**
- Le attività formative si articolano in diverse tipologie: seminari, giornate di studio, workshop, conferenze, convegni, corsi di formazione, a carattere nazionale e internazionale.
- Dal punto di vista metodologico si privilegia la didattica interattiva, con esercitazione in aula (studio dei casi, simulazioni, esercitazioni psico-sociali), sul campo (allevamenti, laboratorio, impianti di trasformazione alimenti, ecc.) e, ultimamente, formazione *e-learning*: con la teledidattica, infatti, viene facilitata la formazione continua e quella aziendale, specialmente per una organizzazione come quella dell'IZSLT a carattere biregionale e con una pluralità di sedi lavorative.

Di seguito sono riportate le attività formative organizzate nel 2017, 2018 e 2019.

- **2017** al 31.12.2017
- - Tempo di formazione medio per dipendente (tra corsi interni ed esterni) **8,5** giorni a persona su 534 persone.
- - Costo formazione personale (solo costi diretti) Euro **36.439,64**.

- - Eventi di Formazione erogati da parte dell'Istituto come servizio a utenti interni ed esterni **130** giornate.
-
- **2018** al 31.12.2018
- - Tempo di formazione medio per dipendente (tra corsi interni ed esterni) **7,1** giorni a persona su 532 persone.
- - Costo formazione personale (solo costi diretti) Euro **43.132,19**.
- - Eventi di Formazione erogati da parte dell'Istituto come servizio ad utenti interni ed esterni **141** giornate.
-
- **2019** al 31.12.2019
- - Tempo di formazione medio per dipendente (tra corsi interni ed esterni): **5,0** giorni a persona su 534 persone.
- - Costo formazione personale (solo costi diretti): Euro **58.860,34**.
- - Eventi di Formazione erogati da parte dell'Istituto come servizio ad utenti interni ed esterni: 134 giornate pari a 73 eventi formativi

12) Pareggio di Bilancio

L'andamento dell'utile di Bilancio negli ultimi 4 anni è riassunto nella tabella seguente:

Esercizio	**Utile**
2016	**66.402**
2017	**235.388**
2018	**411.167**
2019	**459.513.**

Nell'esercizio 2019 si è registrato un aumento del totale dei **ricavi,** passati da euro 39.550.877 del 2018 ad euro 40.673.065 del 2019 (+ 1.122.188 euro, pari a +2,8%). Detto aumento era atteso in quanto nell'anno 2019 il Ministero della Salute ha trasferito all'istituto il contributo a copertura degli oneri per il personale della piramide della ricerca. Al netto di tale contributo, l'ammontare del totale dei ricavi rimane sostanzialmente invariato rispetto all'esercizio precedente.
In sensibile flessione il contributo complessivo annualmente assicurato dal Ministero della Salute per il finanziamento dello sviluppo di progetti finalizzati, che passa da 4.790.208 a 4.359.000 (-431.208 euro).
Risulta in leggera flessione la voce registrata alle lettere A.4.D, *ricavi per prestazioni sanitarie,* che complessivamente ammontano a euro 1.143.397 e che evidenzia una lieve diminuzione della domanda delle prestazioni da privato rispetto al 2018 di euro 43.782.

I costi della produzione registrano un sensibile aumento rispetto ai valori del 2018 (+381.438 euro).

Si evidenzia un aumento dei costi di euro 253.044 *nell'acquisto di beni,* in gran parte relativo agli acquisti di materiale ad uso diagnostico, da attribuirsi al consolidamento delle politiche di espansione e riqualificazione dell'attività dei laboratori.

Viceversa si riduce la spesa per *l'acquisto di servizi a rilevanza sanitaria* per euro 77.982, frutto di un'attività di razionalizzazione nell'approvvigionamento di tali servizi.

Da segnalare inoltre la perdurante contrazione dei costi per *consulenze e collaborazioni non sanitarie* (-8.894 euro) e dei costi per *manutenzioni e riparazioni* (-64.517 euro).

I *costi di personale* si riducono per l'importo di euro 204.619, essenzialmente riferibili alle cessazioni di personale sanitario dirigenziale .
In diminuzione la voce corrispondente a *svalutazione delle immobilizzazioni e dei crediti* (-122.954 euro) corrispondente alla prosecuzione dell'attività già iniziata nel 2017 di cancellazione dal patrimonio dell'ente di crediti pregressi non più escutibili per fallimento dei relativi debitori o per intervenuta prescrizione.

Per quanto attiene la voce *accantonamenti c'è* da segnalare quello di euro 228.000 per rischi derivanti da contenzioso giudiziario, calcolato in modo estremamente prudenziale, e quello di 288.679 euro, iscritto alla voce *altri accantonamenti,* essenzialmente riferito ai maggiori costi stimati che deriveranno dalla sottoscrizione del CCNL 2019/2021 della Dirigenza, a titolo di arretrati e miglioramenti stipendiali e 306.937 euro per il comparto.

La voce *altri proventi straordinari* riporta una sopravvenienza attiva per 793.575 euro (con un incremento di euro 340.479 sul 2018), essenzialmente riferita alle seguenti voci:

- quanto a euro 714.209 per somme relative a ricerche di anni precedenti e che nel corso degli esercizi precedenti sono state rendicontate per l'intero importo assegnato, e pertanto riconosciute ed incassate nel 2019;
- quanto a euro 23.026 per note di credito su fatture degli anni precedenti;
- quanto a euro 56.333 per prestazioni effettuate nel 2018 e fatturate nel 2019;

Da segnalare infine è la marcata riduzione, rispetto all'anno precedente, dell'importo iscritto alla voce altri oneri straordinari (-136.415 euro), tale riduzione è da riferire aII'attenta analisi effettuata nel corso del 2018 per prevedere tutti i possibili costi che sarebbero divenuti evidenti nell'anno 2019, ma riferibili alla gestione 2018.

Conclusioni

Dalla presente relazione emerge la conferma di una sostanziale tenuta del sistema di gestione.

Nel corso del 2019 si è proceduto nel solco del 2018 al recupero dei crediti pregressi non riscossi e alla pulizia dal bilancio di quelli ormai inesigibili. Con una attenta e ponderata politica degli accantonamenti si è cercato di sollevare i bilanci futuri da rischi derivanti sia da contenziosi in essere, sia dalle ricadute potenzialmente derivanti da crediti che, allo stato non possono ancora considerarsi inesigibili, ma che sono ad elevato rischio di inesigibilità totale o parziale

Ugualmente sono già accantonati in bilancio i costi presunti a carico del 2019 derivanti dal rinnovo del CCNL del personale Dirigente e comparto e quelli, ugualmente stimati, che spetteranno al personale a titolo di compenso incentivante ex art 43 della Legge 449/1997 sulle entrate proprie per prestazioni rese a terzi paganti. A titolo prudenziale si è evitato di prevedere nei ricavi la copertura da parte dello Stato e/o delle Regioni dei costi contrattuali incrementati, anche se auspicata.

La politica delle assunzioni e delle stabilizzazioni attuata nel corso del 2019 ha confermato le previsioni economiche contenute nel P.T.F.P 2018-2020 per quanto attiene il rispetto dei due vincoli previsti dal D.M. 8.5.2017 per quanto attiene la *spesa assunzionale potenziale massima* e *l'invarianza economica* dei relativi provvedimenti. Con la stessa prudenza si sta operando in sede di definizione del P.T.F.P. 2019-2021.

Come è noto il superamento del precariato non è soltanto un obbligo di legge, ma anche un preciso obiettivo

dato dalle Regioni cogerenti alla Direzione Aziendale. All'inizio del primo mandato della Direzione uscente i precari presenti in Istituto erano 164 ed il finanziamento dei relativi incarichi era interamente garantito dai ricavi derivanti dai progetti finanziati dal Ministero della Salute.

Al 31 dicembre 2019 le politiche di stabilizzazione attuate hanno determinato un incremento numerico del personale in servizio a tempo indeterminato. Quanto sopra è dovuto al fatto che le stabilizzazioni fatte hanno sostanzialmente coperto, almeno dal punto di vista numerico delle unità di personale, il differenziale creatosi fra le cessazioni e le assunzioni per turn-over.

Ugualmente rassicurante appare il quadro di prospettiva per quanto attiene l'implementazione della c.d. "piramide della ricerca"; l'applicazione della Legge 205/2017 ha determinato e determinerà il passaggio da un rapporto precario annuale ad un rapporto ugualmente precario ma quinquennale (con possibilità di rinnovo per altri cinque anni) di 61 unità, 42 delle quali già realizzate nel 2019 e agli inizi del 2020.

L'ammontare del contributo finalizzato al finanziamento dei contratti della piramide è stato incassato nel 2019 è pari a 1.157.959,20 euro.

La Direzione, al fine di dare continuità alle risorse necessarie per garantire le attività dei centri di referenza nazionale, nel dicembre 2018, ha sottoscritto con il Ministero della Salute un accordo di programma quinquennale registrato presso la Corte dei Conti con n. 1-298 il 08/03/2019, che garantisce l'impegno, da parte del Ministero indicato, di provvedere alla stipula con l'istituto di convenzioni annuali aggiornabili nel loro contenuto, finalizzate alla continuazione o all'avvio e al finanziamento di progetti innovativi di interesse nazionale e internazionale, per un valore massimo di 5 milioni all'anno per cinque anni, il che consentirà di dare maggiore stabilità e certezza di risorse al nostro Istituto.

Roma 14 luglio 2020

Il Direttore Generale
(Dott. Ugo Della Marta)

Allegato 6

Istituto Zooprofilattico Sperimentale
del Lazio e della Toscana M. Aleandri

UNITÀ OPERATIVA
ECONOMICO FINANZIARIA

BILANCIO DI ESERCIZIO 2019
INDICATORE TEMPESTIVITÀ DEI PAGAMENTI



Istituto Zooprofilattico Sperimentale
del Lazio e della Toscana - M. Aleandri

Codice Fornitore	Fornitore	Anno Pagamento	Numero Documento	Data Documento	Data registrazione	Data scadenza calcolata su data registrazione	Data Pagamento	Differenza data pagamento e data scadenza (A)	Importo pagato (B)	Giorni per importo pagato (A*B)
2060	THERMO FISHER DIAGNOSTICS S.P.A.	2019	20	02/01/2019	18/01/2019	19/03/2019	26/03/2019	7	470,40	3.292,80
2045	CHARLES RIVER LABORATORIES S.P.A.	2019	5014	02/01/2019	18/01/2019	19/03/2019	26/03/2019	7	198,70	1.390,90
2060	THERMO FISHER DIAGNOSTICS S.P.A.	2019	624	08/01/2019	18/01/2019	19/03/2019	26/03/2019	7	204,00	1.428,00
2060	THERMO FISHER DIAGNOSTICS S.P.A.	2019	474	07/01/2019	18/01/2019	19/03/2019	26/03/2019	7	484,50	3.391,50
2045	CHARLES RIVER LABORATORIES S.P.A.	2019	5015	02/01/2019	18/01/2019	19/03/2019	26/03/2019	7	178,30	1.248,10
2045	CHARLES RIVER LABORATORIES S.P.A.	2019	5070	08/01/2019	18/01/2019	19/03/2019	26/03/2019	7	90,30	632,10
2165	MERCK LIFE SCIENCE SRL	2019	307520	02/01/2019	18/01/2019	19/03/2019	26/03/2019	7	22,00	154,00
4648	STAR ECOTRONICS S.R.L.	2019	16	08/01/2019	18/01/2019	19/03/2019	28/01/2019	-51	11.434,80	-583.174,80
616	FA.DA srls	2019	1	10/01/2019	18/01/2019	19/03/2019	25/06/2019	96	27.472,80	2.637.388,80
1020	QIAGEN S.R.L.	2019	210766	09/01/2019	18/01/2019	19/03/2019	26/03/2019	7	1.428,00	9.996,00
2165	MERCK LIFE SCIENCE SRL	2019	307998	03/01/2019	18/01/2019	19/03/2019	26/03/2019	7	360,00	2.520,00
2561	BIO-RAD LABORATORIES S.R.L.	2019	318017	03/01/2019	18/01/2019	19/03/2019	02/05/2019	43	1.860,30	79.992,90
1336	LGC STANDARS Srl (EX PROMOCHEM)	2019	500018	09/01/2019	21/01/2019	22/03/2019	21/11/2019	239	2.710,00	647.690,00
2343	LABSERVICE ANALYTICA S.R.L.	2019	18	09/01/2019	21/01/2019	22/03/2019	26/03/2019	4	425,30	1.701,20
559	RANGERS SRL	2019	17	02/01/2019	21/01/2019	22/03/2019	26/03/2019	4	40,70	162,80
559	RANGERS SRL	2019	19	02/01/2019	21/01/2019	22/03/2019	26/03/2019	4	40,70	162,80
559	RANGERS SRL	2019	21	02/01/2019	21/01/2019	22/03/2019	26/03/2019	4	50,00	200,00
2165	MERCK LIFE SCIENCE SRL	2019	308363	04/01/2019	21/01/2019	22/03/2019	26/03/2019	4	59,00	236,00
1014	VWR INTERNATIONAL SRL	2019	500659	10/01/2019	21/01/2019	22/03/2019	26/03/2019	4	579,30	2.317,20
1014	VWR INTERNATIONAL SRL	2019	500658	10/01/2019	21/01/2019	22/03/2019	26/03/2019	4	562,00	2.248,00
2045	CHARLES RIVER LABORATORIES S.P.A.	2019	5069	08/01/2019	22/01/2019	23/03/2019	26/03/2019	3	219,10	657,30
3615	COOPSERVICE S.COOP.p.A.	2019	117	10/01/2019	22/01/2019	23/03/2019	26/03/2019	3	150,00	450,00
3615	COOPSERVICE S.COOP.p.A.	2019	190	10/01/2019	22/01/2019	23/03/2019	26/03/2019	3	8.670,80	26.012,40
2072	SIAL S.R.L.	2019	82	10/01/2019	22/01/2019	23/03/2019	26/03/2019	3	308,00	924,00
2072	SIAL S.R.L.	2019	81	10/01/2019	22/01/2019	23/03/2019	26/03/2019	3	225,00	675,00
4399	CARLO ERBA REAGENTS SRL	2019	1209	11/01/2019	22/01/2019	23/03/2019	26/03/2019	3	108,00	324,00
1589	DIATEC srl	2019	1	11/01/2019	22/01/2019	23/03/2019	26/03/2019	3	557,80	1.673,40
1065	BORMAN ITALIANA S.r.l.	2019	154	11/01/2019	22/01/2019	23/03/2019	26/03/2019	3	495,60	1.486,80
3801	PING.GO SOCIETA' COOPERATIVA SOCIAL	2019	2	14/01/2019	22/01/2019	23/03/2019	26/03/2019	3	4.397,40	13.192,20
3801	PING.GO SOCIETA' COOPERATIVA SOCIAL	2019	1	14/01/2019	22/01/2019	23/03/2019	26/03/2019	3	13.481,60	40.444,80
4399	CARLO ERBA REAGENTS SRL	2019	1384	14/01/2019	22/01/2019	23/03/2019	26/03/2019	3	200,10	600,30
4399	CARLO ERBA REAGENTS SRL	2019	1386	14/01/2019	22/01/2019	23/03/2019	26/03/2019	3	67,30	201,90
4399	CARLO ERBA REAGENTS SRL	2019	1566	15/01/2019	22/01/2019	23/03/2019	26/03/2019	3	76,00	228,00
175	Omnia Diagnostica srl	2001	8	15/01/2019	22/01/2019	23/03/2019	26/03/2019	3	1.200,00	3.600,00
4399	CARLO ERBA REAGENTS SRL	2019	1385	14/01/2019	22/01/2019	23/03/2019	26/03/2019	3	49,80	149,40
3014	VUOTTO ANTONIO	2019	9	14/01/2019	22/01/2019	23/03/2019	03/04/2019	10	8.299,20	82.992,00
2052	BIOMERIEUX ITALIA S.P.A.	2019	325193	16/01/2019	22/01/2019	23/03/2019	26/03/2019	3	600,00	1.800,00
2086	D.I.D. S.P.A.	2019	234	15/01/2019	22/01/2019	23/03/2019	26/03/2019	3	25,80	77,40
483	ENI GAS E LUCE SPA - LUCE	2019	22	14/01/2019	22/01/2019	23/03/2019	28/01/2019	-55	1.205,30	-66.291,50
2086	D.I.D. S.P.A.	2019	233	15/01/2019	22/01/2019	23/03/2019	26/03/2019	3	36,80	110,40
2086	D.I.D. S.P.A.	2019	235	15/01/2019	22/01/2019	23/03/2019	26/03/2019	3	82,00	246,00
483	ENI GAS E LUCE SPA - LUCE	2019	24	14/01/2019	22/01/2019	23/03/2019	28/01/2019	-55	1.821,00	-100.155,00
483	ENI GAS E LUCE SPA - LUCE	2019	23	14/01/2019	22/01/2019	23/03/2019	28/01/2019	-55	1.189,80	-65.439,00
236	Arval Service Lease Italia SpA	2019	338072	11/01/2019	23/01/2019	24/03/2019	28/01/2019	-56	641,90	-35.946,40
236	Arval Service Lease Italia SpA	2019	366224	11/01/2019	23/01/2019	24/03/2019	28/01/2019	-56	652,10	-36.517,60
4112	THYSSENKRUPP ELEVATOR ITALIA	2019	297	15/01/2019	24/01/2019	25/03/2019	26/03/2019	1	160,00	160,00
4112	THYSSENKRUPP ELEVATOR ITALIA	2019	298	15/01/2019	24/01/2019	25/03/2019	26/03/2019	1	120,00	120,00
443	SICO S.p.A.	2019	1925	15/01/2019	25/01/2019	26/03/2019	26/03/2019	0	868,20	0,00
3229	CIR food Cooperativa Italiana di	2019	159	15/01/2019	25/01/2019	26/03/2019	26/03/2019	0	6.184,50	0,00
2343	LABSERVICE ANALYTICA S.R.L.	2019	36	16/01/2018	25/01/2019	26/03/2019	26/03/2019	0	474,50	0,00
1020	QIAGEN S.R.L.	2019	210989	16/01/2018	25/01/2019	26/03/2019	26/03/2019	0	2.230,00	0,00
2304	BIOSIGMA S.R.L.	2019	297	16/01/2019	25/01/2019	26/03/2019	26/03/2019	0	2.915,00	0,00
2561	BIO-RAD LABORATORIES S.R.L.	2019	318757	22/01/2019	28/01/2019	29/03/2019	26/03/2019	-3	1.471,50	-4.414,50
483	ENI GAS E LUCE SPA - LUCE	2019	21	14/01/2019	28/01/2019	29/03/2019	12/02/2019	-47	3.129,80	-147.100,60
2060	THERMO FISHER DIAGNOSTICS S.P.A.	2019	1788	18/01/2019	29/01/2019	30/03/2019	26/03/2019	-4	1.462,00	-5.848,00
4093	TECNOIMPIANTISTICA EDILIZIA SRL	2019	2	28/01/2019	29/01/2019	30/03/2019	10/04/2019	10	4.306,10	43.061,00
2060	THERMO FISHER DIAGNOSTICS S.P.A.	2019	889	10/01/2019	30/01/2019	31/03/2019	26/03/2019	-4	58,80	-235,20
2060	THERMO FISHER DIAGNOSTICS S.P.A.	2019	1015	11/01/2019	30/01/2019	31/03/2019	26/03/2019	-4	1.112,60	-4.450,40
2060	THERMO FISHER DIAGNOSTICS S.P.A.	2019	888	10/01/2019	30/01/2019	31/03/2019	26/03/2019	-4	10.038,60	-40.154,40
2060	THERMO FISHER DIAGNOSTICS S.P.A.	2019	2419	24/01/2019	30/01/2019	31/03/2019	26/03/2019	-4	312,60	-1.250,40
4149	Life Technologies Italia	2019	987532	14/01/2019	31/01/2019	01/04/2019	26/03/2019	-5	1.960,00	-9.800,00
4149	Life Technologies Italia	2019	987919	17/01/2019	31/01/2019	01/04/2019	18/06/2019	77	7.792,90	600.053,30
1020	QIAGEN S.R.L.	2019	211258	23/01/2019	31/01/2019	01/04/2019	26/03/2019	-5	2.689,00	-13.445,00
2100	DASIT S.P.A.	2019	1799	24/01/2019	31/01/2019	01/04/2019	26/03/2019	-5	255,00	-1.275,00
594	ALTHEA ITALIA SPA	2019	230028	24/01/2019	31/01/2019	01/04/2019	10/04/2019	9	12.724,20	114.517,80
2572	AGROLABO S.P.A.	2019	8	22/01/2019	31/01/2019	01/04/2019	26/03/2019	-5	1.260,00	-6.300,00
2572	AGROLABO S.P.A.	2019	20	29/01/2019	31/01/2019	01/04/2019	26/03/2019	-5	315,00	-1.575,00
2072	SIAL S.R.L.	2019	341	21/01/2019	31/01/2019	01/04/2019	26/03/2019	-5	675,00	-3.375,00
3550	Tema Ricerca srl	2019	141	15/01/2019	31/01/2019	01/04/2019	29/10/2019	208	468,20	97.385,60
545	VODAFONE ITALIA SPA	2019	500498	23/01/2019	31/01/2019	01/04/2019	14/02/2019	-47	16.811,00	-790.117,00
2180	TEAM PROJECT LAZIO	2006	90	31/05/2006	31/01/2019	01/04/2019	05/02/2019	-56	480,00	-26.880,00
2165	MERCK LIFE SCIENCE SRL	2019	311325	18/01/2019	31/01/2019	01/04/2019	26/03/2019	-5	76,50	-382,50
2180	TEAM PROJECT LAZIO	2006	32	28/02/2006	31/01/2019	01/04/2019	05/02/2019	-56	1.500,00	-84.000,00
1156	EXACTA + OPTECH SPA	2019	22	17/01/2019	31/01/2019	01/04/2019	26/03/2019	-5	103,50	-517,50
251	E.S.TR.A. Fatturazione Elettronica	2019	206673	24/01/2019	01/02/2019	02/04/2019	26/03/2019	-6	2.572,80	-15.436,80
251	E.S.TR.A. Fatturazione Elettronica	2019	206672	24/01/2019	01/02/2019	02/04/2019	26/03/2019	-6	1.436,40	-8.618,40
251	E.S.TR.A. Fatturazione Elettronica	2019	212983	24/01/2019	01/02/2019	02/04/2019	26/03/2019	-6	1.051,30	-6.307,80
251	E.S.TR.A. Fatturazione Elettronica	2019	210784	24/01/2019	01/02/2019	02/04/2019	26/03/2019	-6	22,00	-132,00
2621	ACQUALATINA SPA	2019	8000	15/01/2019	04/02/2019	05/04/2019	28/02/2019	-37	2.075,10	-76.778,70
1014	VWR INTERNATIONAL SRL	2019	501866	17/01/2019	04/02/2019	05/04/2019	26/03/2019	-9	106,00	-954,00
1014	VWR INTERNATIONAL SRL	2019	801867	17/01/2019	04/02/2019	05/04/2019	26/03/2019	-9	262,80	-2.365,20
513	ENEL ENERGIA SPA - GAS	2018	215777	10/01/2019	04/02/2019	05/04/2019	12/02/2019	-53	3.969,50	-210.383,50
513	ENEL ENERGIA SPA - GAS	2019	215775	10/01/2019	04/02/2019	05/04/2019	12/02/2019	-53	4.688,00	-248.464,00
513	ENEL ENERGIA SPA - GAS	2019	215776	10/01/2019	04/02/2019	05/04/2019	12/02/2019	-53	4.802,60	-254.537,80
497	EBSCO INFORMATION SERVICES SRL	2019	39672	13/01/2019	04/02/2019	05/04/2019	26/03/2019	-9	165,00	-1.485,00

2360	LABOINDUSTRIA S.P.A.	2019	571	31/01/2019	05/02/2019	06/04/2019	26/03/2019	-10	82,30	-823,00
2360	LABOINDUSTRIA S.P.A.	2019	570	31/01/2019	05/02/2019	06/04/2019	26/03/2019	-10	186,00	-1.860,00
487	ECO ERIDANIA S.p.A	2018	902	31/12/2018	05/02/2019	06/04/2019	28/02/2019	-38	13.712,50	-521.075,00
593	BIOGENETICS DIAGNOSTICS SRL	2019	41	31/01/2019	05/02/2019	06/04/2019	26/03/2019	-10	64,00	-640,00
2084	DIESSECHEM S.R.L.	2019	19002	14/01/2019	05/02/2019	06/04/2019	26/03/2019	-10	500,00	-5.000,00
593	BIOGENETICS DIAGNOSTICS SRL	2019	40	31/01/2019	05/02/2019	06/04/2019	26/03/2019	-10	3.309,00	-33.090,00
2360	LABOINDUSTRIA S.P.A.	2019	572	31/01/2019	05/02/2019	06/04/2019	26/03/2019	-10	42,50	-425,00
2255	DITTA EUGENIO SABATINI di Andrea Ro	2019	2	31/01/2019	05/02/2019	06/04/2019	26/03/2019	-10	1.451,50	-14.515,00
2671	TEAM SERVICE Società Consortile a	2019	26	31/01/2019	05/02/2019	06/04/2019	10/04/2019	4	6.501,60	26.006,40
2671	TEAM SERVICE Società Consortile a	2019	22	31/01/2019	05/02/2019	06/04/2019	10/04/2019	4	574,40	2.297,60
2671	TEAM SERVICE Società Consortile a	2019	18	31/01/2019	05/02/2019	06/04/2019	10/04/2019	4	15.574,30	62.297,20
2671	TEAM SERVICE Società Consortile a	2019	19	31/01/2019	05/02/2019	06/04/2019	10/04/2019	4	1.356,70	5.426,80
2671	TEAM SERVICE Società Consortile a	2019	20	31/01/2019	05/02/2019	06/04/2019	10/04/2019	4	598,30	2.393,20
2671	TEAM SERVICE Società Consortile a	2019	21	31/01/2019	05/02/2019	06/04/2019	10/04/2019	4	787,40	3.149,60
2671	TEAM SERVICE Società Consortile a	2019	23	31/01/2019	05/02/2019	06/04/2019	10/04/2019	4	947,40	3.789,60
2045	CHARLES RIVER LABORATORIES S.P.A.	2019	5114	15/01/2019	05/02/2019	06/04/2019	26/03/2019	-10	178,30	-1.783,00
2045	CHARLES RIVER LABORATORIES S.P.A.	2019	5113	15/01/2019	05/02/2019	06/04/2019	26/03/2019	-10	198,70	-1.987,00
1014	VWR INTERNATIONAL SRL	2019	501865	17/01/2019	05/02/2019	06/04/2019	26/03/2019	-10	673,00	-6.730,00
4399	CARLO ERBA REAGENTS SRL	2019	2149	18/01/2019	05/02/2019	06/04/2019	26/03/2019	-10	72,30	-723,00
4149	Life Technologies Italia	2019	988045	18/01/2019	05/02/2019	06/04/2019	26/03/2019	-10	147,60	-1.476,00
2304	BIOSIGMA S.R.L.	2019	718	29/01/2019	05/02/2019	06/04/2019	26/03/2019	-10	116,00	-1.160,00
459	ESG SERVICES SRL	2019	2	17/01/2019	05/02/2019	06/04/2019	26/07/2019	110	5.000,00	550.000,00
2165	MERCK LIFE SCIENCE SRL	2019	311324	18/01/2019	05/02/2019	06/04/2019	26/03/2019	-10	94,00	-940,00
2165	MERCK LIFE SCIENCE SRL	2019	311323	18/01/2019	05/02/2019	06/04/2019	26/03/2019	-10	275,00	-2.750,00
4149	Life Technologies Italia	2019	988216	21/01/2019	05/02/2019	06/04/2019	26/03/2019	-10	103,20	-1.032,00
2072	SIAL S.R.L.	2019	340	21/01/2019	05/02/2019	06/04/2019	26/03/2019	-10	971,80	-9.718,00
3373	Wind Tre SpA (ex H3G spa)	2019	679	21/01/2019	05/02/2019	06/04/2019	12/02/2019	-54	3.781,50	-204.201,00
1139	RESNOVA SRL	2019	108	22/01/2019	05/02/2019	06/04/2019	26/03/2019	-10	339,20	-3.392,00
541	L.U.C.A. SRL	2019	1	31/01/2019	05/02/2019	06/04/2019	26/03/2019	-10	1.956,40	-19.564,00
4399	CARLO ERBA REAGENTS SRL	2019	2987	25/01/2019	06/02/2019	07/04/2019	26/03/2019	-11	20,40	-224,40
4399	CARLO ERBA REAGENTS SRL	2019	2984	25/01/2019	06/02/2019	07/04/2019	26/03/2019	-11	49,40	-543,40
4399	CARLO ERBA REAGENTS SRL	2019	2908	24/01/2019	06/02/2019	07/04/2019	26/03/2019	-11	24,20	-266,20
4399	CARLO ERBA REAGENTS SRL	2019	2985	25/01/2019	06/02/2019	07/04/2019	26/03/2019	-11	421,40	-4.635,40
4399	CARLO ERBA REAGENTS SRL	2019	2986	25/01/2019	06/02/2019	07/04/2019	26/03/2019	-11	41,60	-457,60
4399	CARLO ERBA REAGENTS SRL	2019	2909	24/01/2019	06/02/2019	07/04/2019	26/03/2019	-11	68,60	-754,60
4399	CARLO ERBA REAGENTS SRL	2019	3660	30/01/2019	06/02/2019	07/04/2019	26/03/2019	-11	119,50	-1.314,50
4399	CARLO ERBA REAGENTS SRL	2019	3547	30/01/2019	06/02/2019	07/04/2019	26/03/2019	-11	199,10	-2.190,10
4399	CARLO ERBA REAGENTS SRL	2019	3659	30/01/2019	06/02/2019	07/04/2019	26/03/2019	-11	41,90	-460,90
4693	VACUTEST KIMA SRL	2019	900355	30/01/2019	06/02/2019	07/04/2019	03/04/2019	-4	686,40	-2.745,60
1065	BORMAN ITALIANA S.r.l.	2019	340	28/01/2019	06/02/2019	07/04/2019	26/03/2019	-11	1.230,00	-13.530,00
2165	MERCK LIFE SCIENCE SRL	2018	312758	23/01/2019	06/02/2019	07/04/2019	26/03/2019	-11	112,00	-1.232,00
2355	SCHARLAB ITALIA S.R.L.	2019	190147	22/01/2019	06/02/2019	07/04/2019	26/03/2019	-11	2.250,00	-24.750,00
4399	CARLO ERBA REAGENTS SRL	2019	3545	30/01/2019	06/02/2019	07/04/2019	02/05/2019	25	39,60	990,00
4399	CARLO ERBA REAGENTS SRL	2019	3548	30/01/2019	06/02/2019	07/04/2019	02/05/2019	25	127,00	3.175,00
4399	CARLO ERBA REAGENTS SRL	2019	3544	30/01/2019	06/02/2019	07/04/2019	02/05/2019	25	37,90	947,50
4399	CARLO ERBA REAGENTS SRL	2019	3546	30/01/2019	06/02/2019	07/04/2019	02/05/2019	25	57,20	1.430,00
4149	Life Technologies Italia	2019	988729	24/01/2019	07/02/2019	08/04/2019	26/03/2019	-12	400,00	-4.800,00
2045	CHARLES RIVER LABORATORIES S.P.A.	2019	5198	22/01/2019	07/02/2019	08/04/2019	26/03/2019	-12	178,30	-2.139,60
2072	SIAL S.R.L.	2019	532	31/01/2019	07/02/2019	08/04/2019	26/03/2019	-12	468,00	-5.616,00
2561	BIO-RAD LABORATORIES S.R.L.	2019	319208	28/01/2019	07/02/2019	08/04/2019	26/03/2019	-12	1.979,20	-23.750,40
2086	D.I.D. S.P.A.	2019	538	31/01/2019	07/02/2019	08/04/2019	26/03/2019	-12	182,90	-2.194,80
2086	D.I.D. S.P.A.	2019	539	31/01/2019	07/02/2019	08/04/2019	26/03/2019	-12	257,40	-3.088,80
1634	3V CHIMICA srl	2019	64	24/01/2019	07/02/2019	08/04/2019	26/03/2019	-12	177,30	-2.127,60
4812	BIOSENSE SRL	2019	4	28/01/2019	07/02/2019	08/04/2019	26/03/2019	-12	1.300,00	-15.600,00
1020	QIAGEN S.R.L.	2019	211504	30/01/2019	07/02/2019	08/04/2019	26/03/2019	-12	5.668,40	-68.020,80
3263	Edenred Italia srl (ACCOR)	2019	42114	08/01/2019	07/02/2019	08/04/2019	26/03/2019	-12	6.443,30	-77.319,60
2304	BIOSIGMA S.R.L.	2019	987	31/01/2019	07/02/2019	08/04/2019	26/03/2019	-12	725,00	-8.700,00
617	SOC.S.MARCO SRL	2019	2	25/01/2019	07/02/2019	08/04/2019	26/03/2019	-12	81.428,30	-977.139,60
5367	MICROBIOL DI Sergio Murgia & c.snc	2019	35	24/01/2019	07/02/2019	08/04/2019	26/03/2019	-12	1.293,30	-15.519,60
1014	VWR INTERNATIONAL SRL	2019	503292	24/01/2019	07/02/2019	08/04/2019	26/03/2019	-12	471,10	-5.653,20
1014	VWR INTERNATIONAL SRL	2019	503293	24/01/2019	07/02/2019	08/04/2019	26/03/2019	-12	62,40	-748,80
484	ENI GAS E LUCE SPA - GAS	2019	784	24/01/2019	07/02/2019	08/04/2019	12/02/2019	-56	1.525,90	-85.450,40
2304	BIOSIGMA S.R.L.	2019	622	25/01/2019	07/02/2019	08/04/2019	26/03/2019	-12	216,00	-2.592,00
4093	TECNOIMPIANTISTICA EDILIZIA SRL	2019	3	28/01/2019	07/02/2019	08/04/2019	10/04/2019	2	5.817,20	11.634,40
4093	TECNOIMPIANTISTICA EDILIZIA SRL	2019	4	28/01/2019	07/02/2019	08/04/2019	10/04/2019	2	645,60	1.291,20
2045	CHARLES RIVER LABORATORIES S.P.A.	2019	5197	22/01/2019	07/02/2019	08/04/2019	02/05/2019	24	198,70	4.768,80
2045	CHARLES RIVER LABORATORIES S.P.A.	2019	5260	29/01/2019	07/02/2019	08/04/2019	02/05/2019	24	178,30	4.279,20
4093	TECNOIMPIANTISTICA EDILIZIA SRL	2019	9	01/02/2019	08/02/2019	09/04/2019	10/04/2019	1	20.320,00	20.320,00
459	ESG SERVICES SRL	2019	4	06/02/2019	08/02/2019	09/04/2019	02/05/2019	23	6.750,00	155.250,00
4331	A.G.C. ARTI GRAFICHE CIAMPINO SRL	2019	31	22/01/2019	08/02/2019	09/04/2019	12/02/2019	-57	40,00	-2.280,00
483	ENI GAS E LUCE SPA - LUCE	2019	91	25/01/2019	08/02/2019	09/04/2019	12/02/2019	-57	573,20	-32.672,40
483	ENI GAS E LUCE SPA - LUCE	2019	90	25/01/2019	08/02/2019	09/04/2019	12/02/2019	-57	800,30	-45.617,10
483	ENI GAS E LUCE SPA - LUCE	2019	92	25/01/2019	08/02/2019	09/04/2019	12/02/2019	-57	644,60	-36.742,20
443	SICO S.p.A.	2019	3403	22/01/2019	08/02/2019	09/04/2019	26/03/2019	-13	156,80	-2.038,40
2012	IZS ABRUZZO E MOLISE "G.CAPORALE"	2019	13	28/01/2019	08/02/2019	09/04/2019	26/03/2019	-13	2.972,60	-38.643,80
2561	BIO-RAD LABORATORIES S.R.L.	2019	319283	28/01/2019	08/02/2019	09/04/2019	26/03/2019	-13	599,40	-7.792,20
4571	RANDOX LABORATORIES LIMITED	2019	11378	28/01/2019	08/02/2019	09/04/2019	26/03/2019	-13	824,00	-10.712,00
443	SICO S.p.A.	2019	4599	28/01/2019	08/02/2019	09/04/2019	26/03/2019	-13	156,80	-2.038,40
4093	TECNOIMPIANTISTICA EDILIZIA SRL	2019	8	28/01/2019	08/02/2019	09/04/2019	10/04/2019	1	2.674,50	2.674,50
4571	RANDOX LABORATORIES LIMITED	2019	11448	29/01/2019	11/02/2019	12/04/2019	26/03/2019	-16	700,00	-11.200,00
2550	ERREBIAN S.P.A.	2019	503789	24/01/2019	11/02/2019	12/04/2019	26/03/2019	-16	512,60	-8.201,60
4581	BMD s.r.l	2019	34	06/02/2019	11/02/2019	12/04/2019	12/02/2019	-60	2.695,50	-161.730,00
613	A.S.I.T INSTRUMENTS SRL	2019	1	14/01/2019	11/02/2019	12/04/2019	12/02/2019	-60	285,00	-17.100,00
1253	A.C.ESSE SRL	2019	36	30/01/2019	12/02/2019	13/04/2019	26/03/2019	-17	1.078,60	-18.336,20
3229	CIR food Cooperativa Italiana di	2019	2207	31/01/2019	12/02/2019	13/04/2019	26/03/2019	-17	7.461,30	-126.842,10
4149	Life Technologies Italia	2019	989313	30/01/2019	12/02/2019	13/04/2019	31/05/2019	48	19.064,50	915.096,00
2550	ERREBIAN S.P.A.	2019	506770	31/01/2019	12/02/2019	13/04/2019	26/03/2019	-17	71,40	-1.213,80
2550	ERREBIAN S.P.A.	2019	506769	31/01/2019	12/02/2019	13/04/2019	26/03/2019	-17	117,00	-1.989,00
1156	EXACTA + OPTECH SPA	2019	267	31/01/2019	12/02/2019	13/04/2019	26/03/2019	-17	60,60	-1.030,20
3405	EuroClone SpA (Ex CELBIO)	2019	213	30/01/2019	12/02/2019	13/04/2019	26/03/2019	-17	1.300,00	-22.100,00
3147	BIO-TECHNE SRL (EX SPACE IMPORT-EXP	2019	900458	31/01/2019	12/02/2019	13/04/2019	26/03/2019	-17	642,60	-10.924,20
3405	EuroClone SpA (Ex CELBIO)	2019	817	31/01/2019	12/02/2019	13/04/2019	26/03/2019	-17	1.300,00	-22.100,00
154	ALD AUTOMOTIVE ITALIA S.R.L.	2019	72562	31/01/2019	12/02/2019	13/04/2019	12/02/2019	-61	443,20	-27.035,20
154	ALD AUTOMOTIVE ITALIA S.R.L.	2019	73339	31/01/2019	12/02/2019	13/04/2019	12/02/2019	-61	487,00	-29.707,00
175	Omnia Diagnostica srl	2019	153	30/01/2019	12/02/2019	13/04/2019	26/03/2019	-17	620,00	-10.540,00
3615	COOPSERVICE S.COOP.p.A.	2019	639	31/01/2019	12/02/2019	13/04/2019	26/03/2019	-17	8.670,80	-147.403,60
3001	CULLIGAN ITALIANA S.P.A.	2019	16347	31/01/2019	12/02/2019	13/04/2019	02/05/2019	19	357,50	6.792,50
3615	COOPSERVICE S.COOP.p.A.	2019	601	31/01/2019	12/02/2019	13/04/2019	26/03/2019	-17	50,00	-850,00
2535	EUROLAB SRL. SAFE FOOD	2019	4	29/01/2019	12/02/2019	13/04/2019	26/03/2019	-17	190,00	-3.230,00

2535	EUROLAB SRL. SAFE FOOD	2019	3	29/01/2019	12/02/2019	13/04/2019	26/03/2019	-17	336,00	-5.712,00
2013	IZS DELLA LOMBARDIA E DELL'EMILIA	2019	9	30/01/2019	12/02/2019	13/04/2019	26/03/2019	-17	1.860,00	-31.620,00
2013	IZS DELLA LOMBARDIA E DELL'EMILIA	2019	8	30/01/2019	12/02/2019	13/04/2019	26/03/2019	-17	244,80	-4.161,60
2165	MERCK LIFE SCIENCE SRL	2019	314227	29/01/2019	12/02/2019	13/04/2019	26/03/2019	-17	177,00	-3.009,00
4149	Life Technologies Italia	2019	989155	29/01/2019	12/02/2019	13/04/2019	26/03/2019	-17	388,10	-6.597,70
2572	AGROLABO S.P.A.	2019	21	29/01/2019	12/02/2019	13/04/2019	26/03/2019	-17	315,00	-5.355,00
2399	ACQUE SpA	2019	759	29/01/2019	12/02/2019	13/04/2019	14/02/2019	-59	249,90	-14.744,10
2575	IDEXX LABORATORIES ITALIA S.R.L.	2019	3397	30/01/2019	12/02/2019	13/04/2019	26/03/2019	-17	1.428,50	-24.284,50
2561	BIO-RAD LABORATORIES S.R.L.	2019	319524	30/01/2019	12/02/2019	13/04/2019	26/03/2019	-17	2.439,00	-41.463,00
4093	TECNOIMPIANTISTICA EDILIZIA SRL	2019	5	28/01/2019	12/02/2019	13/04/2019	10/04/2019	-3	3.534,50	-10.603,50
4093	TECNOIMPIANTISTICA EDILIZIA SRL	2019	6	28/01/2019	12/02/2019	13/04/2019	10/04/2019	-3	5.617,30	-16.851,90
4093	TECNOIMPIANTISTICA EDILIZIA SRL	2019	7	28/01/2019	12/02/2019	13/04/2019	10/04/2019	-3	1.598,10	-4.794,30
4673	AB SCIEX SRL	2019	900169	31/01/2019	13/02/2019	14/04/2019	14/02/2019	-60	10.861,00	-651.660,00
2548	CPS ANALITICA S.R.L.	2019	88	31/01/2019	14/02/2019	15/04/2019	26/03/2019	-19	248,40	-4.719,60
2548	CPS ANALITICA S.R.L.	2019	87	31/01/2019	14/02/2019	15/04/2019	26/03/2019	-19	413,00	-7.847,00
2548	CPS ANALITICA S.R.L.	2019	86	31/01/2019	14/02/2019	15/04/2019	26/03/2019	-19	225,90	-4.292,10
262	PHSE SRL	2019	23	31/01/2019	14/02/2019	15/04/2019	10/04/2019	-5	600,00	-3.000,00
541	L.U.C.A. SRL	2019	2	31/01/2019	14/02/2019	15/04/2019	18/06/2019	63	991,50	62.464,50
1130	Thermo Fisher Scientific SpA	2019	84962	01/02/2019	14/02/2019	15/04/2019	02/05/2019	17	250,30	4.255,10
1589	DIATEC srl	2019	3	30/01/2019	14/02/2019	15/04/2019	26/03/2019	-19	453,40	-8.614,60
3014	VUOTTO ANTONIO	2019	33	06/02/2019	14/02/2019	15/04/2019	03/04/2019	-12	2.078,60	-24.943,20
3695	INAZ PAGHE SRL	2019	3772	31/01/2019	14/02/2019	15/04/2019	26/03/2019	-19	710,00	-13.490,00
3695	INAZ PAGHE SRL	2019	3753	31/01/2019	14/02/2019	15/04/2019	26/03/2019	-19	284,00	-5.396,00
356	ACQUAVIVA SRL UNIPERSONALE	2019	71	31/01/2019	14/02/2019	15/04/2019	26/03/2019	-19	228,00	-4.332,00
2789	FASTWEB SPA	2019	487	31/01/2019	14/02/2019	15/04/2019	20/02/2019	-55	394,80	-21.714,00
2045	CHARLES RIVER LABORATORIES S.P.A.	2019	5327	06/02/2019	14/02/2019	15/04/2019	02/05/2019	17	178,30	3.031,10
2052	BIOMERIEUX ITALIA S.P.A.	2019	328953	31/01/2019	15/02/2019	16/04/2019	23/09/2019	157	44.984,40	7.062.550,80
2572	AGROLABO S.P.A.	2019	26	04/02/2019	15/02/2019	16/04/2019	02/05/2019	16	850,00	13.600,00
2572	AGROLABO S.P.A.	2019	25	04/02/2019	15/02/2019	16/04/2019	02/05/2019	16	350,00	5.600,00
2623	PROMEGA ITALIA S.R.L.	2019	415	04/02/2019	15/02/2019	16/04/2019	02/05/2019	16	1.117,00	17.872,00
5179	NUOVE ACQUE SPA	2019	118	31/01/2019	18/02/2019	19/04/2019	20/02/2019	-59	49,40	-2.914,60
619	DATEL SNC	2019	1	06/02/2019	18/02/2019	19/04/2019	02/05/2019	13	1.630,00	21.190,00
4581	BMD s.r.l	2019	36	06/02/2019	18/02/2019	19/04/2019	02/05/2019	13	3.194,90	41.533,70
4581	BMD s.r.l	2019	38	06/02/2019	18/02/2019	19/04/2019	02/05/2019	13	765,00	9.945,00
2671	TEAM SERVICE Società Consortile a	2017	2549	30/11/2017	18/02/2019	19/04/2019	10/04/2019	-9	15.574,30	-140.168,70
3158	ENEL ENERGIA SPA - LUCE	2019	10745	15/01/2019	18/02/2019	19/04/2019	20/02/2019	-59	30.458,10	-1.797.027,90
441	Allevamento Blood di Ricci Chiara	2019	3	31/01/2019	18/02/2019	19/04/2019	26/03/2019	-23	441,00	-10.143,00
3024	ALSCO ITALIA S.r.l.	2019	301253	31/01/2019	18/02/2019	19/04/2019	10/10/2019	171	99,70	17.048,70
3024	ALSCO ITALIA S.r.l.	2019	300221	31/01/2019	18/02/2019	19/04/2019	18/12/2019	239	14,30	3.417,70
3024	ALSCO ITALIA S.r.l.	2019	300198	31/01/2019	18/02/2019	19/04/2019	10/10/2019	171	2.100,80	359.236,80
1014	VWR INTERNATIONAL SRL	2019	505103	31/01/2019	18/02/2019	19/04/2019	26/03/2019	-23	383,60	-8.822,80
559	RANGERS SRL	2019	173	01/02/2019	18/02/2019	19/04/2019	02/05/2019	13	40,70	529,10
559	RANGERS SRL	2019	168	01/02/2019	18/02/2019	19/04/2019	02/05/2019	13	50,00	650,00
559	RANGERS SRL	2019	227	01/02/2019	18/02/2019	19/04/2019	02/05/2019	13	40,70	529,10
2044	BECKMAN COULTER S.R.L.	2019	3670	18/01/2019	18/02/2019	19/04/2019	26/03/2019	-23	113,70	-2.615,10
477	Celdes srl	2019	830	02/02/2019	19/02/2019	20/04/2019	02/05/2019	12	43,90	526,80
4399	CARLO ERBA REAGENTS SRL	2019	4125	04/02/2019	19/02/2019	20/04/2019	02/05/2019	12	36,50	438,00
2561	BIO-RAD LABORATORIES S.R.L.	2019	320032	04/02/2019	19/02/2019	20/04/2019	02/05/2019	12	116,00	1.392,00
1020	QIAGEN S.R.L.	2019	211682	04/02/2019	19/02/2019	20/04/2019	02/05/2019	12	6.930,00	83.160,00
3158	ENEL ENERGIA SPA - LUCE	2019	18804	13/02/2019	19/02/2019	20/04/2019	20/02/2019	-60	31.992,30	-1.919.538,00
3158	ENEL ENERGIA SPA - LUCE	2019	18803	13/02/2019	19/02/2019	20/04/2019	20/02/2019	-60	3.430,80	-205.848,00
513	ENEL ENERGIA SPA - GAS	2019	566280	06/02/2019	19/02/2019	20/04/2019	20/02/2019	-60	4.277,70	-256.662,00
513	ENEL ENERGIA SPA - GAS	2019	566279	06/02/2019	19/02/2019	20/04/2019	20/02/2019	-60	2.973,70	-178.422,00
513	ENEL ENERGIA SPA - GAS	2019	566281	06/02/2019	19/02/2019	20/04/2019	20/02/2019	-60	1.374,20	-82.452,00
484	ENI GAS E LUCE SPA - GAS	2018	1636	12/02/2019	19/02/2019	20/04/2019	20/02/2019	-60	183,50	-11.010,00
4149	Life Technologies Italia	2019	990050	05/02/2019	19/02/2019	20/04/2019	02/05/2019	12	1.180,80	14.169,60
2304	BIOSIGMA S.R.L.	2019	1129	05/02/2019	19/02/2019	20/04/2019	02/05/2019	12	80,00	960,00
1139	RESNOVA SRL	2019	195	05/02/2019	19/02/2019	20/04/2019	02/05/2019	12	174,00	2.088,00
516	SALERNO ENERGIA VENDITE SEV	2019	15	11/02/2019	20/02/2019	21/04/2019	20/02/2019	-61	1.094,60	-66.770,60
1148	PUBLIACQUA SPA	2019	3320	18/02/2019	20/02/2019	21/04/2019	20/02/2019	-61	119,20	-7.271,20
3024	ALSCO ITALIA S.r.l.	2019	300218	31/01/2019	20/02/2019	21/04/2019	10/04/2019	-11	315,00	-3.465,00
2044	BECKMAN COULTER S.R.L.	2019	2126	10/01/2019	20/02/2019	21/04/2019	26/03/2019	-25	537,80	-13.445,00
2044	BECKMAN COULTER S.R.L.	2019	5032	24/01/2019	20/02/2019	21/04/2019	26/03/2019	-25	208,50	-5.212,50
2044	BECKMAN COULTER S.R.L.	2019	4866	24/01/2019	20/02/2019	21/04/2019	26/03/2019	-25	164,40	-4.110,00
2044	BECKMAN COULTER S.R.L.	2019	1957	10/01/2019	20/02/2019	21/04/2019	26/03/2019	-25	321,40	-8.035,00
2044	BECKMAN COULTER S.R.L.	2019	3725	18/01/2019	20/02/2019	21/04/2019	26/03/2019	-25	164,80	-4.120,00
4651	SHARP ELECTRONICS ITALIA SPA	2019	607	31/01/2019	20/02/2019	21/04/2019	20/02/2019	-61	331,00	-20.191,00
1443	R.I.C. Realizzazioni Integrali	2019	250	10/01/2019	20/02/2019	21/04/2019	27/02/2019	-54	82.344,60	-4.446.608,40
2003	FOSS ITALIA srl	2019	54786	31/01/2019	21/02/2019	22/04/2019	11/03/2019	-41	5.270,00	-216.070,00
631	APS ACQUA PUBBLICA SABINA SPA	2019	9900	06/02/2019	21/02/2019	22/04/2019	11/03/2019	-41	175,30	-7.187,30
443	SICO S.p.A.	2019	7794	31/01/2019	21/02/2019	22/04/2019	26/03/2019	-26	306,80	-7.976,80
1174	ARS EDIZIONI INFORMATICHE SRL	2019	7	05/02/2019	21/02/2019	22/04/2019	04/09/2019	132	2.025,00	267.300,00
250	TIM SPA	2019	46727	06/02/2019	21/02/2019	22/04/2019	28/02/2019	-54	65,60	-3.542,40
250	TIM SPA	2019	108093	06/02/2019	21/02/2019	22/04/2019	28/02/2019	-54	89,90	-4.854,60
250	TIM SPA	2019	106085	06/02/2019	21/02/2019	22/04/2019	28/02/2019	-54	79,90	-4.314,60
250	TIM SPA	2019	47001	06/02/2019	21/02/2019	22/04/2019	28/02/2019	-54	145,60	-7.862,40
250	TIM SPA	2019	109549	06/02/2019	21/02/2019	22/04/2019	28/02/2019	-54	89,80	-4.849,20
250	TIM SPA	2019	45644	06/02/2019	21/02/2019	22/04/2019	28/02/2019	-54	99,80	-5.389,20
250	TIM SPA	2019	108487	06/02/2019	21/02/2019	22/04/2019	28/02/2019	-54	110,10	-5.945,40
2060	THERMO FISHER DIAGNOSTICS S.P.A.	2019	3793	05/02/2019	21/02/2019	22/04/2019	02/05/2019	10	449,60	4.496,00
1139	RESNOVA SRL	2019	194	05/02/2019	21/02/2019	22/04/2019	02/05/2019	10	1.310,10	13.101,00
1140	R-BIOPHARM ITALIA SRL	2019	200060	05/02/2019	21/02/2019	22/04/2019	02/05/2019	10	1.719,90	17.199,00
2003	FOSS ITALIA srl	2019	55073	31/01/2019	21/02/2019	22/04/2019	26/03/2019	-26	564,60	-14.679,60
73	BIOSTERIL ITALIA SRL	2019	15	31/01/2019	22/02/2019	23/04/2019	02/05/2019	9	852,00	7.668,00
326	ITALIANA PETROLI SPA (EX TOTALERG)	2019	68156	31/01/2019	22/02/2019	23/04/2019	26/03/2019	-27	1.243,90	-33.585,30
3229	CIR food Cooperativa Italiana di	2019	226	15/01/2019	22/02/2019	23/04/2019	26/03/2019	-27	100,80	-2.721,60
326	ITALIANA PETROLI SPA (EX TOTALERG)	2019	74208	31/01/2019	22/02/2019	23/04/2019	03/04/2019	-20	886,90	-17.738,00
3229	CIR food Cooperativa Italiana di	2019	227	15/01/2019	22/02/2019	23/04/2019	26/03/2019	-27	100,80	-2.721,60
626	Icohar 2019 Congrex Switzerland	2019	269	28/01/2019	22/02/2019	23/04/2019	28/02/2019	-55	375,00	-20.625,00
1336	LGC STANDARS Srl (EX PROMOCHEM)	2019	500587	06/02/2019	22/02/2019	23/04/2019	02/05/2019	9	1.901,00	17.109,00
626	Icohar 2019 Congrex Switzerland	2019	271	28/01/2019	22/02/2019	23/04/2019	28/02/2019	-55	275,00	-15.125,00
4581	BMD s.r.l	2019	35	06/02/2019	22/02/2019	23/04/2019	21/05/2019	28	1.126,90	31.553,20
4581	BMD s.r.l	2019	37	06/02/2019	22/02/2019	23/04/2019	21/05/2019	28	3.194,90	89.457,20
1917	CHEMICAL RESEARCH 2000 SRL	2019	48	06/02/2019	22/02/2019	23/04/2019	26/03/2019	-27	2.240,00	-60.480,00
631	APS ACQUA PUBBLICA SABINA SPA	2019	10000	06/02/2019	22/02/2019	23/04/2019	11/03/2019	-42	245,80	-10.323,60
5367	MICROBIOL DI Sergio Murgia & c.snc	2019	63	07/02/2019	22/02/2019	23/04/2019	02/05/2019	9	528,00	4.752,00
1336	LGC STANDARS Srl (EX PROMOCHEM)	2019	500640	07/02/2019	22/02/2019	23/04/2019	02/05/2019	9	305,00	2.745,00
462	CONSORZIO DI BONIFICA 6 TOSCANA SUD	2019	575060	26/02/2019	26/02/2019	27/04/2019	11/03/2019	-46	199,80	-9.190,80
3158	ENEL ENERGIA SPA - LUCE	2019	403348	16/01/2019	26/02/2019	27/04/2019	26/03/2019	-31	3.146,90	-97.553,90

1336	LGC STANDARS Srl (EX PROMOCHEM)	2019	500638	07/02/2019	27/02/2019	28/04/2019	02/05/2019	4	305,00	1.220,00
1336	LGC STANDARS Srl (EX PROMOCHEM)	2019	500639	07/02/2019	27/02/2019	28/04/2019	21/11/2019	203	305,00	61.915,00
1336	LGC STANDARS Srl (EX PROMOCHEM)	2019	501083	18/02/2019	27/02/2019	28/04/2019	21/11/2019	203	340,00	69.020,00
1336	LGC STANDARS Srl (EX PROMOCHEM)	2019	501136	19/02/2019	27/02/2019	28/04/2019	02/05/2019	4	97,00	388,00
4064	Bronchi Combustibili srl	2019	1425	07/02/2019	27/02/2019	28/04/2019	02/05/2019	4	3.480,60	13.922,40
427	SEBIA ITALIA SRL	2019	690	11/02/2019	27/02/2019	28/04/2019	02/05/2019	4	1.515,00	6.060,00
2871	S.I.E.M. Società Italiana Elettro	2019	2243	10/02/2019	27/02/2019	28/04/2019	02/05/2019	4	35.971,00	143.884,00
2003	FOSS ITALIA srl	2019	55382	26/02/2019	27/02/2019	28/04/2019	11/03/2019	-47	5.270,00	-247.690,00
4399	CARLO ERBA REAGENTS SRL	2019	4914	08/02/2019	27/02/2019	28/04/2019	02/05/2019	4	20,00	80,00
1529	KYOCERA DOCUMENT SOLUTIONS ITALIA	2019	532206	26/02/2019	27/02/2019	28/04/2019	11/03/2019	-47	1.983,40	-93.219,80
1253	A.C.ESSE SRL	2019	66	14/02/2019	27/02/2019	28/04/2019	02/05/2019	4	950,40	3.801,60
2548	CPS ANALITICA S.R.L.	2019	382	15/02/2019	27/02/2019	28/04/2019	02/05/2019	4	570,00	2.280,00
2045	CHARLES RIVER LABORATORIES S.P.A.	2019	5409	14/02/2019	27/02/2019	28/04/2019	02/05/2019	4	178,30	713,20
3229	CIR food Cooperativa Italiana di	2019	3620	15/02/2019	28/02/2019	29/04/2019	02/05/2019	3	207,00	621,00
4399	CARLO ERBA REAGENTS SRL	2019	5092	11/02/2019	28/02/2019	29/04/2019	02/05/2019	3	39,00	117,00
623	BIOMCC	2019	295	08/02/2019	28/02/2019	29/04/2019	01/03/2019	-58	606,90	-35.200,20
623	BIOMCC	2019	296	07/02/2019	28/02/2019	29/04/2019	01/03/2019	-58	606,90	-35.200,20
3229	CIR food Cooperativa Italiana di	2019	3621	15/02/2019	01/03/2019	30/04/2019	02/05/2019	2	280,00	560,00
4149	Life Technologies Italia	2019	990803	11/02/2019	01/03/2019	30/04/2019	02/05/2019	2	1.220,40	2.440,80
4399	CARLO ERBA REAGENTS SRL	2019	5087	11/02/2019	01/03/2019	30/04/2019	02/05/2019	2	37,90	75,80
4399	CARLO ERBA REAGENTS SRL	2019	5090	11/02/2019	01/03/2019	30/04/2019	02/05/2019	2	106,30	212,60
4399	CARLO ERBA REAGENTS SRL	2019	5089	11/02/2019	01/03/2019	30/04/2019	02/05/2019	2	602,00	1.204,00
4399	CARLO ERBA REAGENTS SRL	2019	5088	11/02/2019	01/03/2019	30/04/2019	02/05/2019	2	877,80	1.755,60
4399	CARLO ERBA REAGENTS SRL	2019	5091	11/02/2019	01/03/2019	30/04/2019	02/05/2019	2	81,20	162,40
1140	R-BIOPHARM ITALIA SRL	2019	200073	11/02/2019	01/03/2019	30/04/2019	02/05/2019	2	401,20	802,40
2165	MERCK LIFE SCIENCE SRL	2019	318733	12/02/2019	01/03/2019	30/04/2019	02/05/2019	2	77,80	155,60
3801	PING.GO SOCIETA' COOPERATIVA SOCIAL	2019	5	12/02/2019	01/03/2019	30/04/2019	28/06/2019	58	5.025,60	291.484,80
3801	PING.GO SOCIETA' COOPERATIVA SOCIAL	2019	4	12/02/2019	01/03/2019	30/04/2019	28/06/2019	58	17.737,10	1.028.751,80
1020	QIAGEN S.R.L.	2019	212278	19/02/2019	04/03/2019	03/05/2019	02/05/2019	-1	2.679,30	-2.679,30
2045	CHARLES RIVER LABORATORIES S.P.A.	2019	5400	13/02/2019	04/03/2019	03/05/2019	02/05/2019	-1	291,00	-291,00
2013	IZS DELLA LOMBARDIA E DELL'EMILIA	2019	14	13/02/2019	04/03/2019	03/05/2019	02/05/2019	-1	6.300,00	-6.300,00
443	SICO S.p.A.	2019	10734	12/02/2019	05/03/2019	04/05/2019	02/05/2019	-2	156,80	-313,60
443	SICO S.p.A.	2019	10757	12/02/2019	05/03/2019	04/05/2019	02/05/2019	-2	308,00	-616,00
1014	VWR INTERNATIONAL SRL	2019	509240	14/02/2019	05/03/2019	04/05/2019	02/05/2019	-2	326,20	-652,40
1014	VWR INTERNATIONAL SRL	2019	509241	14/02/2019	05/03/2019	04/05/2019	02/05/2019	-2	68,30	-136,60
4306	TRA.SER srl	2019	79	22/02/2019	05/03/2019	04/05/2019	28/06/2019	54	2.800,00	151.200,00
4306	TRA.SER srl	2019	76	22/02/2019	05/03/2019	04/05/2019	28/06/2019	54	1.029,00	55.566,00
4306	TRA.SER srl	2019	77	22/02/2019	05/03/2019	04/05/2019	28/06/2019	54	15.411,60	832.226,40
2165	MERCK LIFE SCIENCE SRL	2019	321719	22/02/2019	05/03/2019	04/05/2019	02/05/2019	-2	300,40	-600,80
1529	KYOCERA DOCUMENT SOLUTIONS ITALIA	2019	530338	23/02/2019	05/03/2019	04/05/2019	11/03/2019	-53	150,80	-7.992,40
1505	BIOSPA SOCIETA'PRODOTTI ANTIBIOTICI	2019	137	15/02/2019	05/03/2019	04/05/2019	02/05/2019	-2	259,00	-518,00
4257	TKM srl	2019	584	15/02/2019	05/03/2019	04/05/2019	02/05/2019	-2	1.650,00	-3.300,00
497	EBSCO INFORMATION SERVICES SRL	2019	43376	15/02/2019	06/03/2019	05/05/2019	02/05/2019	-3	1.023,00	-3.069,00
497	EBSCO INFORMATION SERVICES SRL	2019	43377	15/02/2019	06/03/2019	05/05/2019	02/05/2019	-3	2.097,60	-6.292,80
497	EBSCO INFORMATION SERVICES SRL	2019	43379	15/02/2019	06/03/2019	05/05/2019	02/05/2019	-3	2.032,00	-6.096,00
497	EBSCO INFORMATION SERVICES SRL	2019	43380	15/02/2019	06/03/2019	05/05/2019	02/05/2019	-3	3.751,50	-11.254,50
5169	ACQUEDOTTO DEL FIORA S.P.A.	2019	1200	31/01/2019	06/03/2019	05/05/2019	11/03/2019	-54	235,70	-12.727,80
5169	ACQUEDOTTO DEL FIORA S.P.A.	2019	1200	31/01/2019	06/03/2019	05/05/2019	26/03/2019	-39	235,70	-9.192,30
5169	ACQUEDOTTO DEL FIORA S.P.A.	2019	1201	31/01/2019	06/03/2019	05/05/2019	11/03/2019	-54	616,10	-33.269,40
5169	ACQUEDOTTO DEL FIORA S.P.A.	2019	1201	31/01/2019	06/03/2019	05/05/2019	26/03/2019	-39	616,10	-24.027,90
4149	Life Technologies Italia	2019	991575	15/02/2019	06/03/2019	05/05/2019	02/05/2019	-3	656,60	-1.969,80
4149	Life Technologies Italia	2019	991741	18/02/2019	06/03/2019	05/05/2019	02/05/2019	-3	393,00	-1.179,00
4149	Life Technologies Italia	2019	991742	18/02/2019	06/03/2019	05/05/2019	02/05/2019	-3	2.664,10	-7.992,30
2623	PROMEGA ITALIA S.R.L.	2019	629	18/02/2019	06/03/2019	05/05/2019	02/05/2019	-3	256,00	-768,00
2360	LABOINDUSTRIA S.P.A.	2019	921	18/02/2019	06/03/2019	05/05/2019	02/05/2019	-3	1.513,80	-4.541,40
2572	AGROLABO S.P.A.	2019	36	19/02/2019	06/03/2019	05/05/2019	02/05/2019	-3	991,20	-2.973,60
2572	AGROLABO S.P.A.	2019	35	19/02/2019	06/03/2019	05/05/2019	02/05/2019	-3	700,00	-2.100,00
2561	BIO-RAD LABORATORIES S.R.L.	2019	321736	19/02/2019	06/03/2019	05/05/2019	02/05/2019	-3	263,70	-791,10
1139	RESNOVA SRL	2019	272	19/02/2019	06/03/2019	05/05/2019	02/05/2019	-3	624,40	-1.873,20
2060	THERMO FISHER DIAGNOSTICS S.P.A.	2019	5215	19/02/2019	06/03/2019	05/05/2019	02/05/2019	-3	2.810,00	-8.430,00
2572	AGROLABO S.P.A.	2019	37	19/02/2019	06/03/2019	05/05/2019	02/05/2019	-3	1.995,00	-5.985,00
1156	EXACTA + OPTECH SPA	2019	345	19/02/2019	06/03/2019	05/05/2019	02/05/2019	-3	304,50	-913,50
2044	BECKMAN COULTER S.R.L.	2019	10219	18/02/2019	07/03/2019	06/05/2019	02/05/2019	-4	450,90	-1.803,60
1140	R-BIOPHARM ITALIA SRL	2019	200083	18/02/2019	07/03/2019	06/05/2019	02/05/2019	-4	2.182,40	-8.729,60
2044	BECKMAN COULTER S.R.L.	2019	10261	18/02/2019	07/03/2019	06/05/2019	02/05/2019	-4	1.592,80	-6.371,20
2044	BECKMAN COULTER S.R.L.	2019	10115	18/02/2019	07/03/2019	06/05/2019	02/05/2019	-4	164,80	-659,20
1253	A.C.ESSE SRL	2019	67	14/02/2019	07/03/2019	06/05/2019	02/05/2019	-4	210,90	-843,60
2360	LABOINDUSTRIA S.P.A.	2019	922	18/02/2019	07/03/2019	06/05/2019	02/05/2019	-4	17,90	-71,60
1071	MERIDIAN BIOSCIENCE EUROPE SRL	2019	190361	30/01/2019	08/03/2019	07/05/2019	26/03/2019	-41	2.363,40	-96.899,40
236	Arval Service Lease Italia SpA	2019	446554	11/02/2019	08/03/2019	07/05/2019	11/03/2019	-56	652,10	-36.517,60
236	Arval Service Lease Italia SpA	2019	417775	11/02/2019	08/03/2019	07/05/2019	11/03/2019	-56	641,90	-35.946,40
1007	CLINI-LAB S.R.L.	2019	988	20/02/2019	08/03/2019	07/05/2019	02/05/2019	-5	2.264,00	-11.320,00
2060	THERMO FISHER DIAGNOSTICS S.P.A.	2019	4519	12/02/2019	08/03/2019	07/05/2019	02/05/2019	-5	2.805,20	-14.026,00
1156	EXACTA + OPTECH SPA	2019	346	19/02/2019	08/03/2019	07/05/2019	26/07/2019	79	343,40	27.128,60
2343	LABSERVICE ANALYTICA S.R.L.	2019	105	20/02/2019	08/03/2019	07/05/2019	02/05/2019	-5	692,00	-3.460,00
4050	VERDER SCIENTIFIC SRL (EX RETSCH IT	2019	19	20/02/2019	08/03/2019	07/05/2019	02/05/2019	-5	1.300,00	-6.500,00
100	Eurofins Genomics srl	2019	900251	20/02/2019	11/03/2019	10/05/2019	02/05/2019	-8	3.265,00	-26.120,00
1014	VWR INTERNATIONAL SRL	2019	510837	21/02/2019	11/03/2019	10/05/2019	02/05/2019	-8	1.194,50	-9.556,00
1014	VWR INTERNATIONAL SRL	2019	510838	21/02/2019	11/03/2019	10/05/2019	02/05/2019	-8	318,90	-2.551,20
2162	GILSON ITALIA S.R.L.	2019	604	21/02/2019	11/03/2019	10/05/2019	02/05/2019	-8	410,00	-3.280,00
5367	MICROBIOL DI Sergio Murgia & c.snc	2019	105	22/02/2019	12/03/2019	11/05/2019	02/05/2019	-9	1.056,00	-9.504,00
2052	BIOMERIEUX ITALIA S.P.A.	2019	332541	21/02/2019	12/03/2019	11/05/2019	02/05/2019	-9	12.036,00	-108.324,00
1634	3V CHIMICA srl	2019	199	28/02/2019	12/03/2019	11/05/2019	02/05/2019	-9	2.645,90	-23.813,10
2052	BIOMERIEUX ITALIA S.P.A.	2019	332542	21/02/2019	12/03/2019	11/05/2019	02/05/2019	-9	1.300,80	-11.707,20
4812	BIOSENSE SRL	2019	16	20/02/2019	12/03/2019	11/05/2019	02/05/2019	-9	1.560,00	-14.040,00
2003	FOSS ITALIA srl	2019	55556	28/02/2019	12/03/2019	11/05/2019	02/05/2019	-9	190,60	-1.715,40
2003	FOSS ITALIA srl	2019	55550	28/02/2019	12/03/2019	11/05/2019	02/05/2019	-9	304,90	-2.744,10
2003	FOSS ITALIA srl	2019	55555	28/02/2019	12/03/2019	11/05/2019	02/05/2019	-9	2.669,80	-24.028,20
2003	FOSS ITALIA srl	2019	55551	28/02/2019	12/03/2019	11/05/2019	02/05/2019	-9	2.665,60	-23.990,40
2360	LABOINDUSTRIA S.P.A.	2019	1269	26/02/2019	12/03/2019	11/05/2019	02/05/2019	-9	265,20	-2.386,80
2561	BIO-RAD LABORATORIES S.R.L.	2019	322442	27/02/2019	12/03/2019	11/05/2019	02/05/2019	-9	413,10	-3.717,90
2561	BIO-RAD LABORATORIES S.R.L.	2019	322051	22/02/2019	12/03/2019	11/05/2019	02/05/2019	-9	1.566,00	-14.094,00
2060	THERMO FISHER DIAGNOSTICS S.P.A.	2019	5534	21/02/2019	13/03/2019	12/05/2019	02/05/2019	-10	265,00	-2.650,00
73	BIOSTERIL ITALIA SRL	2019	32	21/02/2019	13/03/2019	12/05/2019	02/05/2019	-10	852,00	-8.520,00
1336	LGC STANDARS Srl (EX PROMOCHEM)	2019	501203	21/02/2019	13/03/2019	12/05/2019	02/05/2019	-10	484,00	-4.840,00
2052	BIOMERIEUX ITALIA S.P.A.	2019	332805	22/02/2019	13/03/2019	12/05/2019	02/05/2019	-10	41,70	-417,00
4149	Life Technologies Italia	2019	992641	25/02/2019	13/03/2019	12/05/2019	02/05/2019	-10	7.873,40	-78.734,00
2304	BIOSIGMA S.R.L.	2019	1877	21/02/2019	13/03/2019	12/05/2019	02/05/2019	-10	331,00	-3.310,00
2360	LABOINDUSTRIA S.P.A.	2019	1271	26/02/2019	13/03/2019	12/05/2019	02/05/2019	-10	125,60	-1.256,00

2360	LABOINDUSTRIA S.P.A.	2019	1394	28/02/2019	13/03/2019	12/05/2019	02/05/2019	-10	712,50	-7.125,00
2360	LABOINDUSTRIA S.P.A.	2019	1270	26/02/2019	13/03/2019	12/05/2019	02/05/2019	-10	234,50	-2.345,00
2360	LABOINDUSTRIA S.P.A.	2019	1268	26/02/2019	13/03/2019	12/05/2019	02/05/2019	-10	720,00	-7.200,00
4162	SHIMADZU ITALIA srl	2019	1433	26/02/2019	13/03/2019	12/05/2019	02/05/2019	-10	400,00	-4.000,00
2060	THERMO FISHER DIAGNOSTICS S.P.A.	2019	6008	26/02/2019	13/03/2019	12/05/2019	02/05/2019	-10	185,50	-1.855,00
2052	BIOMERIEUX ITALIA S.P.A.	2019	333276	26/02/2019	13/03/2019	12/05/2019	02/05/2019	-10	75,90	-759,00
4399	CARLO ERBA REAGENTS SRL	2019	7149	27/02/2019	13/03/2019	12/05/2019	02/05/2019	-10	250,00	-2.500,00
4399	CARLO ERBA REAGENTS SRL	2019	7150	27/02/2019	13/03/2019	12/05/2019	02/05/2019	-10	137,30	-1.373,00
175	Omnia Diagnostica srl	2019	446	28/02/2019	14/03/2019	13/05/2019	02/05/2019	-11	180,00	-1.980,00
2042	BIOLIFE ITALIANA S.R.L.	2019	1112	28/02/2019	14/03/2019	13/05/2019	02/05/2019	-11	426,00	-4.686,00
2576	TECNA S.R.L.	2019	27	28/02/2019	14/03/2019	13/05/2019	02/05/2019	-11	2.300,00	-25.300,00
1634	3V CHIMICA srl	2019	197	28/02/2019	14/03/2019	13/05/2019	02/05/2019	-11	630,70	-6.937,70
262	PHSE SRL	2019	55	28/02/2019	14/03/2019	13/05/2019	28/06/2019	45	1.360,00	61.200,00
3024	ALSCO ITALIA S.r.l.	2019	301834	28/02/2019	14/03/2019	13/05/2019	28/06/2019	45	1.709,00	76.905,00
3024	ALSCO ITALIA S.r.l.	2019	302780	28/02/2019	14/03/2019	13/05/2019	28/06/2019	45	49,10	2.209,50
3615	COOPSERVICE S.COOP.p.A.	2019	1213	28/02/2019	14/03/2019	13/05/2019	28/06/2019	45	8.974,40	403.848,00
3976	ILSAP SRL	2019	829	28/02/2019	14/03/2019	13/05/2019	26/03/2019	-47	500,00	-23.500,00
2111	LIOFILCHEM S.R.L.	2019	497	28/02/2019	14/03/2019	13/05/2019	02/05/2019	-11	7,70	-84,70
2111	LIOFILCHEM S.R.L.	2019	495	28/02/2019	14/03/2019	13/05/2019	02/05/2019	-11	61,60	-677,60
175	Omnia Diagnostica srl	2019	447	28/02/2019	14/03/2019	13/05/2019	02/05/2019	-11	190,00	-2.090,00
2052	BIOMERIEUX ITALIA S.P.A.	2019	334282	28/02/2019	14/03/2019	13/05/2019	02/05/2019	-11	34,20	-376,20
593	BIOGENETICS DIAGNOSTICS SRL	2019	124	28/02/2019	14/03/2019	13/05/2019	26/03/2019	-47	1.527,00	-71.769,00
606	CONSORZIO UNIMAR SOC.COOP.	2019	2	28/02/2019	14/03/2019	13/05/2019	18/03/2019	-55	1.353,30	-74.431,50
4673	AB SCIEX SRL	2019	900298	28/02/2019	14/03/2019	13/05/2019	26/03/2019	-47	10.861,00	-510.467,00
175	Omnia Diagnostica srl	2019	393	22/02/2019	14/03/2019	13/05/2019	02/05/2019	-11	150,00	-1.650,00
2343	LABSERVICE ANALYTICA S.R.L.	2019	114	25/02/2019	14/03/2019	13/05/2019	02/05/2019	-11	79,80	-877,80
2197	BUCHI ITALIA S.R.L.	2019	195	25/02/2019	14/03/2019	13/05/2019	02/05/2019	-11	2.973,00	-32.703,00
251	E.S.TR.A. Fatturazione Elettronica	2019	433616	28/02/2019	14/03/2019	13/05/2019	26/03/2019	-47	1.206,00	-56.682,00
251	E.S.TR.A. Fatturazione Elettronica	2019	426957	28/02/2019	14/03/2019	13/05/2019	26/03/2019	-47	1.735,90	-81.587,30
251	E.S.TR.A. Fatturazione Elettronica	2019	426958	28/02/2019	14/03/2019	13/05/2019	26/03/2019	-47	3.364,90	-158.150,30
251	E.S.TR.A. Fatturazione Elettronica	2019	431035	28/02/2019	14/03/2019	13/05/2019	26/03/2019	-47	12,40	-582,80
483	ENI GAS E LUCE SPA - LUCE	2019	2911	28/02/2019	14/03/2019	13/05/2019	26/03/2019	-47	1.329,80	-62.500,60
483	ENI GAS E LUCE SPA - LUCE	2019	2906	28/02/2019	14/03/2019	13/05/2019	26/03/2019	-47	3.966,30	-186.416,10
483	ENI GAS E LUCE SPA - LUCE	2019	2909	28/02/2019	14/03/2019	13/05/2019	26/03/2019	-47	658,40	-30.944,80
483	ENI GAS E LUCE SPA - LUCE	2019	2907	28/02/2019	14/03/2019	13/05/2019	26/03/2019	-47	984,40	-46.266,80
483	ENI GAS E LUCE SPA - LUCE	2019	2908	28/02/2019	15/03/2019	14/05/2019	26/03/2019	-48	1.177,40	-56.515,20
483	ENI GAS E LUCE SPA - LUCE	2019	2912	28/02/2019	15/03/2019	14/05/2019	26/03/2019	-48	1.721,60	-82.636,80
513	ENEL ENERGIA SPA - GAS	2019	39537	07/03/2019	15/03/2019	14/05/2019	26/03/2019	-48	5.167,10	-248.020,80
5169	ACQUEDOTTO DEL FIORA S.P.A.	2019	2728	05/03/2019	15/03/2019	14/05/2019	26/03/2019	-48	151,90	-7.291,20
604	Aplysia Società Coop	2019	7	14/03/2019	15/03/2019	14/05/2019	18/03/2019	-56	2.637,60	-147.705,60
513	ENEL ENERGIA SPA - GAS	2019	75454	12/03/2019	15/03/2019	14/05/2019	26/03/2019	-48	19.621,10	-941.812,80
3024	ALSCO ITALIA S.r.l.	2019	301728	28/02/2019	15/03/2019	14/05/2019	28/06/2019	44	234,00	10.296,00
3870	AGENZIA NAZIONALE SERVIZI SANITARI	2019	1	15/03/2019	15/03/2019	14/05/2019	15/03/2019	-59	2.346,60	-138.449,40
3870	AGENZIA NAZIONALE SERVIZI SANITARI	2019	1	15/03/2019	15/03/2019	14/05/2019	06/06/2019	22	2.586,60	56.905,20
3870	AGENZIA NAZIONALE SERVIZI SANITARI	2019	1	15/03/2019	15/03/2019	14/05/2019	21/10/2019	157	3.569,30	560.380,10
3870	AGENZIA NAZIONALE SERVIZI SANITARI	2019	1	15/03/2019	15/03/2019	14/05/2019	31/10/2019	167	1.032,90	172.494,30
644	SCUDERIE DEL BARONETTO SRL	2019	1	15/03/2019	15/03/2019	14/05/2019	15/03/2019	-59	291,00	-17.169,00
645	SICURAL SRL	2019	1	15/03/2019	15/03/2019	14/05/2019	15/03/2019	-59	60,00	-3.540,00
3631	Macrogen	2019	4	08/03/2019	15/03/2019	14/05/2019	15/03/2019	-59	10.000,00	-590.000,00
1634	3V CHIMICA srl	2019	198	28/02/2019	15/03/2019	14/05/2019	02/05/2019	-12	221,60	-2.659,20
594	ALTHEA ITALIA SPA	2019	240391	28/02/2019	18/03/2019	17/05/2019	10/04/2019	-37	8.721,20	-322.684,40
2304	BIOSIGMA S.R.L.	2019	2153	28/02/2019	18/03/2019	17/05/2019	02/05/2019	-15	638,00	-9.570,00
2042	BIOLIFE ITALIANA S.R.L.	2019	1111	28/02/2019	18/03/2019	17/05/2019	02/05/2019	-15	1.278,00	-19.170,00
2086	D.I.D. S.P.A.	2019	1054	28/02/2019	18/03/2019	17/05/2019	02/05/2019	-15	73,50	-1.102,50
2207	IZS DELL'UMBRIA E DELLE MARCHE	2018	426	19/02/2019	18/03/2019	17/05/2019	02/05/2019	-15	209,90	-3.148,50
2207	IZS DELL'UMBRIA E DELLE MARCHE	2019	427	19/02/2019	18/03/2019	17/05/2019	02/05/2019	-15	25,00	-375,00
2221	SOCIETA' ITALIANA CHIMICI SRL	2019	97	28/02/2019	18/03/2019	17/05/2019	02/05/2019	-15	437,50	-6.562,50
2044	BECKMAN COULTER S.R.L.	2019	11814	27/02/2019	18/03/2019	17/05/2019	02/05/2019	-15	286,90	-4.303,50
2623	PROMEGA ITALIA S.R.L.	2019	832	27/02/2019	18/03/2019	17/05/2019	02/05/2019	-15	1.071,00	-16.065,00
4399	CARLO ERBA REAGENTS SRL	2019	6993	27/02/2019	18/03/2019	17/05/2019	02/05/2019	-15	23,20	-348,00
4399	CARLO ERBA REAGENTS SRL	2019	6970	27/02/2019	18/03/2019	17/05/2019	02/05/2019	-15	2,80	-42,00
2448	BIO OPTICA MILANO S.P.A.	2019	2064	25/02/2019	18/03/2019	17/05/2019	21/05/2019	4	595,40	2.381,60
605	CENTRO INTERUNIVERSITARIO DI BIOLOG	2019	9	14/03/2019	18/03/2019	17/05/2019	18/03/2019	-59	995,00	-58.705,00
2111	LIOFILCHEM S.R.L.	2019	496	28/02/2019	18/03/2019	17/05/2019	21/05/2019	4	50,00	200,00
3695	INAZ PAGHE SRL	2019	6466	01/03/2019	20/03/2019	19/05/2019	21/05/2019	2	1.846,00	3.692,00
3695	INAZ PAGHE SRL	2019	7144	15/03/2019	20/03/2019	19/05/2019	26/03/2019	-53	12.449,80	-659.839,40
3981	AUROGENE SRL	2019	509	25/02/2019	20/03/2019	19/05/2019	26/07/2019	67	2.352,20	157.597,40
3024	ALSCO ITALIA S.r.l.	2019	600714	28/02/2019	20/03/2019	19/05/2019	28/06/2019	39	722,70	28.185,30
3024	ALSCO ITALIA S.r.l.	2019	600502	28/02/2019	20/03/2019	19/05/2019	28/06/2019	39	920,40	35.895,60
3024	ALSCO ITALIA S.r.l.	2019	600491	28/02/2019	20/03/2019	19/05/2019	28/06/2019	39	843,30	32.888,70
100	Eurofins Genomics srl	2019	900340	28/02/2019	21/03/2019	20/05/2019	16/10/2019	146	284,80	41.580,80
2491	ASSOCIAZIONE ITALIANA ALLEVATORI	2019	17	15/02/2019	21/03/2019	20/05/2019	02/05/2019	-18	2.800,00	-50.400,00
4399	CARLO ERBA REAGENTS SRL	2019	6971	27/02/2019	21/03/2019	20/05/2019	02/05/2019	-18	15,90	-286,20
4399	CARLO ERBA REAGENTS SRL	2019	6969	27/02/2019	21/03/2019	20/05/2019	02/05/2019	-18	2,80	-50,40
4399	CARLO ERBA REAGENTS SRL	2019	6994	27/02/2019	21/03/2019	20/05/2019	02/05/2019	-18	17,70	-318,60
175	Omnia Diagnostica srl	2019	448	28/02/2019	21/03/2019	20/05/2019	28/06/2019	38	170,00	6.460,00
1634	3V CHIMICA srl	2019	196	28/02/2019	21/03/2019	20/05/2019	02/05/2019	-18	2.554,60	-45.982,80
2871	S.I.E.M. Società Italiana Elettro	2019	2253	28/02/2019	21/03/2019	20/05/2019	02/05/2019	-18	35.971,00	-647.478,00
2671	TEAM SERVICE Società Consortile a	2019	414	28/02/2019	21/03/2019	20/05/2019	10/04/2019	-40	574,40	-22.976,00
2671	TEAM SERVICE Società Consortile a	2019	410	28/02/2019	21/03/2019	20/05/2019	10/04/2019	-40	15.574,30	-622.972,00
2671	TEAM SERVICE Società Consortile a	2019	411	28/02/2019	21/03/2019	20/05/2019	10/04/2019	-40	1.356,70	-54.268,00
3405	EuroClone SpA (Ex CELBIO)	2019	1505	28/02/2019	21/03/2019	20/05/2019	21/05/2019	1	1.179,00	1.179,00
5169	ACQUEDOTTO DEL FIORA S.P.A.	2019	2444	27/02/2019	21/03/2019	20/05/2019	26/03/2019	-54	168,60	-9.104,40
2102	BECTON DICKINSON ITALIA S.P.A.	2019	10298	01/03/2019	21/03/2019	20/05/2019	21/05/2019	1	900,00	900,00
559	RANGERS SRL	2019	327	01/03/2019	21/03/2019	20/05/2019	21/05/2019	1	40,70	40,70
2448	BIO OPTICA MILANO S.P.A.	2019	2239	27/02/2019	21/03/2019	20/05/2019	21/05/2019	1	233,60	233,60
559	RANGERS SRL	2019	312	01/03/2019	21/03/2019	20/05/2019	21/05/2019	1	40,70	40,70
559	RANGERS SRL	2019	309	01/03/2019	21/03/2019	20/05/2019	21/05/2019	1	50,00	50,00
2060	THERMO FISHER DIAGNOSTICS S.P.A.	2019	6744	01/03/2019	21/03/2019	20/05/2019	21/05/2019	1	123,70	123,70
3158	ENEL ENERGIA SPA - LUCE	2019	875978	14/03/2019	22/03/2019	21/05/2019	26/03/2019	-55	28.763,50	-1.581.992,50
3158	ENEL ENERGIA SPA - LUCE	2019	875977	14/03/2019	22/03/2019	21/05/2019	26/03/2019	-55	3.059,80	-168.289,00
483	ENI GAS E LUCE SPA - LUCE	2019	3493	13/03/2009	22/03/2019	21/05/2019	26/03/2019	-55	1.114,00	-61.270,00
483	ENI GAS E LUCE SPA - LUCE	2019	3489	13/03/2019	22/03/2019	21/05/2019	26/03/2019	-55	3.216,30	-176.896,50
483	ENI GAS E LUCE SPA - LUCE	2019	3491	13/03/2019	22/03/2019	21/05/2019	26/03/2019	-55	552,20	-30.371,00
3615	COOPSERVICE S.COOP.p.A.	2019	1167	28/02/2019	22/03/2019	21/05/2019	02/05/2019	-19	50,00	-950,00
2671	TEAM SERVICE Società Consortile a	2019	412	28/02/2019	22/03/2019	21/05/2019	10/04/2019	-41	598,30	-24.530,30
2671	TEAM SERVICE Società Consortile a	2019	413	28/02/2019	22/03/2019	21/05/2019	10/04/2019	-41	787,40	-32.283,40
154	ALD AUTOMOTIVE ITALIA S.R.L.	2019	153057	28/02/2019	22/03/2019	21/05/2019	26/03/2019	-55	487,00	-26.785,00
154	ALD AUTOMOTIVE ITALIA S.R.L.	2019	152680	28/02/2019	22/03/2019	21/05/2019	26/03/2019	-55	443,20	-24.376,00

2671	TEAM SERVICE Società Consortile a	2019	418	28/02/2019	22/03/2019	21/05/2019	10/04/2019	-41	6.501,60	-266.565,60
484	ENI GAS E LUCE SPA - GAS	2019	3263	13/03/2019	22/03/2019	21/05/2019	21/05/2019	0	159,50	0,00
2671	TEAM SERVICE Società Consortile a	2019	415	28/02/2019	22/03/2019	21/05/2019	10/04/2019	-41	947,40	-38.843,40
1014	VWR INTERNATIONAL SRL	2019	512795	28/02/2019	22/03/2019	21/05/2019	02/05/2019	-19	1.446,40	-27.481,60
483	ENI GAS E LUCE SPA - LUCE	2019	3490	13/03/2019	22/03/2019	21/05/2019	26/03/2019	-55	914,60	-50.303,00
1014	VWR INTERNATIONAL SRL	2019	512794	28/02/2019	22/03/2019	21/05/2019	21/05/2019	0	109,40	0,00
484	ENI GAS E LUCE SPA - GAS	2019	2359	08/03/2019	22/03/2019	21/05/2019	26/03/2019	-55	3.033,50	-166.842,50
3263	Edenred Italia srl (ACCOR)	2019	42947	19/02/2019	22/03/2019	21/05/2019	02/05/2019	-19	5.393,80	-102.482,20
2012	IZS ABRUZZO E MOLISE "G.CAPORALE"	2019	23	27/02/2019	22/03/2019	21/05/2019	02/05/2019	-19	143,30	-2.722,70
3024	ALSCO ITALIA S.r.l.	2019	600562	28/02/2019	22/03/2019	21/05/2019	28/06/2019	37	737,40	27.283,80
2060	THERMO FISHER DIAGNOSTICS S.P.A.	2019	6745	01/03/2019	22/03/2019	21/05/2019	21/05/2019	0	2.392,30	0,00
1148	PUBLIACQUA SPA	2019	4211	18/03/2019	25/03/2019	24/05/2019	26/03/2019	-58	123,40	-7.157,20
545	VODAFONE ITALIA SPA	2019	556235	23/03/2019	25/03/2019	24/05/2019	26/03/2019	-58	16.811,00	-975.038,00
3373	Wind Tre SpA (ex H3G spa)	2019	2410	21/03/2019	25/03/2019	24/05/2019	26/03/2019	-58	3.893,20	-225.805,60
5090	IZS DELLE VENEZIE	2019	42	27/02/2019	25/03/2019	24/05/2019	02/05/2019	-22	251,60	-5.535,20
3158	ENEL ENERGIA SPA - LUCE	2019	403349	16/01/2019	25/03/2019	24/05/2019	26/03/2019	-58	29.436,40	-1.707.311,20
2044	BECKMAN COULTER S.R.L.	2019	12313	01/03/2019	25/03/2019	24/05/2019	21/05/2019	-3	398,20	-1.194,60
2044	BECKMAN COULTER S.R.L.	2019	12315	01/03/2019	25/03/2019	24/05/2019	21/05/2019	-3	706,80	-2.120,40
2044	BECKMAN COULTER S.R.L.	2019	12193	01/03/2019	25/03/2019	24/05/2019	21/05/2019	-3	585,80	-1.757,40
5182	UNIVERSITA STUDI DI ROMA TORVERGATA	2019	29	04/03/2019	25/03/2019	24/05/2019	28/03/2019	-56	2.500,00	-140.000,00
2926	STARLAB srl	2019	16000	01/03/2019	25/03/2019	24/05/2019	21/05/2019	-3	400,00	-1.200,00
2561	BIO-RAD LABORATORIES S.R.L.	2019	322770	01/03/2019	25/03/2019	24/05/2019	21/05/2019	-3	109,80	-329,40
2561	BIO-RAD LABORATORIES S.R.L.	2019	322772	01/03/2019	25/03/2019	24/05/2019	21/05/2019	-3	6.392,40	-19.177,20
2561	BIO-RAD LABORATORIES S.R.L.	2019	322771	01/03/2019	25/03/2019	24/05/2019	21/05/2019	-3	2.278,80	-6.836,40
2892	ECO LASER INFORMATICA S.R.L.	2019	1025	28/02/2019	25/03/2019	24/05/2019	18/06/2019	24	1.599,00	38.376,00
4399	CARLO ERBA REAGENTS SRL	2019	7812	04/03/2019	26/03/2019	25/05/2019	21/05/2019	-4	146,00	-584,00
589	BONIFACIO SRL	2019	19	21/03/2019	26/03/2019	25/05/2019	28/06/2019	33	1.597,50	52.717,50
3001	CULLIGAN ITALIANA S.P.A.	2019	30803	28/02/2019	26/03/2019	25/05/2019	02/05/2019	-23	439,50	-10.108,50
2113	PERKIN ELMER ITALIA S.P.A.	2019	201080	04/03/2019	26/03/2019	25/05/2019	21/05/2019	-4	64,00	-256,00
2165	MERCK LIFE SCIENCE SRL	2019	325003	05/03/2019	26/03/2019	25/05/2019	21/05/2019	-4	73,50	-294,00
2165	MERCK LIFE SCIENCE SRL	2019	325004	05/03/2019	26/03/2019	25/05/2019	21/05/2019	-4	89,50	-358,00
5367	MICROBIOL DI Sergio Murgia & c.snc	2019	132	05/03/2019	26/03/2019	25/05/2019	21/05/2019	-4	528,00	-2.112,00
1130	Thermo Fisher Scientific SpA	2019	86060	05/03/2019	26/03/2019	25/05/2019	21/05/2019	-4	11.643,20	-46.572,80
2165	MERCK LIFE SCIENCE SRL	2019	325002	05/03/2019	26/03/2019	25/05/2019	21/05/2019	-4	170,00	-680,00
326	ITALIANA PETROLI SPA (EX TOTALERG)	2019	98586	28/02/2019	26/03/2019	25/05/2019	02/05/2019	-23	1.611,50	-37.064,50
326	ITALIANA PETROLI SPA (EX TOTALERG)	2019	114781	28/02/2019	26/03/2019	25/05/2019	10/04/2019	-45	1.092,20	-49.149,00
477	Celdes srl	2019	2589	01/03/2019	26/03/2019	25/05/2019	02/05/2019	-23	187,20	-4.305,60
2165	MERCK LIFE SCIENCE SRL	2019	325708	07/03/2019	27/03/2019	26/05/2019	21/05/2019	-5	640,20	-3.201,00
2165	MERCK LIFE SCIENCE SRL	2019	325707	07/03/2019	27/03/2019	26/05/2019	21/05/2019	-5	337,60	-1.688,00
2060	THERMO FISHER DIAGNOSTICS S.P.A.	2019	7128	05/03/2019	27/03/2019	26/05/2019	21/05/2019	-5	238,50	-1.192,50
2060	THERMO FISHER DIAGNOSTICS S.P.A.	2019	7129	05/03/2019	27/03/2019	26/05/2019	21/05/2019	-5	7.370,80	-36.854,00
2052	BIOMERIEUX ITALIA S.P.A.	2019	335477	06/03/2019	27/03/2019	26/05/2019	21/05/2019	-5	69,70	-348,50
2045	CHARLES RIVER LABORATORIES S.P.A.	2019	5628	06/03/2019	27/03/2019	26/05/2019	21/05/2019	-5	178,30	-891,50
1071	MERIDIAN BIOSCIENCE EUROPE SRL	2019	190828	07/03/2019	27/03/2019	26/05/2019	21/05/2019	-5	945,40	-4.727,00
3014	VUOTTO ANTONIO	2019	51	07/03/2019	27/03/2019	26/05/2019	29/10/2019	153	8.299,20	1.269.777,60
2575	IDEXX LABORATORIES ITALIA S.R.L.	2019	3713	07/03/2019	27/03/2019	26/05/2019	21/05/2019	-5	2.004,50	-10.022,50
485	Università Cattolica Sacro Cuore	2019	15	28/02/2019	27/03/2019	26/05/2019	02/05/2019	-24	25.000,00	-600.000,00
1014	VWR INTERNATIONAL SRL	2019	515774	07/03/2019	27/03/2019	26/05/2019	21/05/2019	-5	164,40	-822,00
1014	VWR INTERNATIONAL SRL	2019	515775	07/03/2019	27/03/2019	26/05/2019	21/05/2019	-5	1.929,60	-9.648,00
80	FARMACIA VACCAREZZA	2019	8	04/03/2019	27/03/2019	26/05/2019	28/03/2019	-58	64,90	-3.764,20
2100	DASIT S.P.A.	2019	5746	07/03/2019	27/03/2019	26/05/2019	21/05/2019	-5	51,00	-255,00
4520	IN3DIAGNOSTIC SRL	2019	9	07/03/2019	27/03/2019	26/05/2019	21/05/2019	-5	557,60	-2.788,00
2100	DASIT S.P.A.	2019	5747	07/03/2019	27/03/2019	26/05/2019	21/05/2019	-5	510,00	-2.550,00
2511	ENTE NAZIONALE ITALIANO UNIFICAZION	2019	200199	25/02/2019	27/03/2019	26/05/2019	02/05/2019	-24	752,00	-18.048,00
2623	PROMEGA ITALIA S.R.L.	2019	982	11/03/2019	27/03/2019	26/05/2019	21/05/2019	-5	378,00	-1.890,00
1336	LGC STANDARS Srl (EX PROMOCHEM)	2019	501469	07/03/2019	27/03/2019	26/05/2019	21/05/2019	-5	305,00	-1.525,00
1336	LGC STANDARS Srl (EX PROMOCHEM)	2019	501468	07/03/2019	27/03/2019	26/05/2019	21/05/2019	-5	305,00	-1.525,00
4399	CARLO ERBA REAGENTS SRL	2019	8599	11/03/2019	27/03/2019	26/05/2019	21/05/2019	-5	17,30	-86,50
3801	PING.GO SOCIETA' COOPERATIVA SOCIAL	2019	8	11/03/2019	27/03/2019	26/05/2019	10/10/2019	134	4.606,80	617.311,20
3801	PING.GO SOCIETA' COOPERATIVA SOCIAL	2019	7	11/03/2019	27/03/2019	26/05/2019	10/10/2019	134	18.978,10	2.543.065,40
2511	ENTE NAZIONALE ITALIANO UNIFICAZION	2019	500050	07/02/2019	27/03/2019	26/05/2019	02/05/2019	-24	235,80	-5.659,20
2113	PERKIN ELMER ITALIA S.P.A.	2019	201158	07/03/2019	27/03/2019	26/05/2019	21/05/2019	-5	780,20	-3.901,00
4525	Illumina Italy srl	2019	11546	07/03/2019	27/03/2019	26/05/2019	21/05/2019	-5	25.782,80	-128.914,00
2502	EPPENDORF S.R.L.	2019	1462	07/03/2019	27/03/2019	26/05/2019	21/05/2019	-5	86,50	-432,50
2060	THERMO FISHER DIAGNOSTICS S.P.A.	2019	7654	08/03/2019	27/03/2019	26/05/2019	21/05/2019	-5	1.211,80	-6.059,00
2052	BIOMERIEUX ITALIA S.P.A.	2019	335915	08/03/2019	27/03/2019	26/05/2019	21/05/2019	-5	209,20	-1.046,00
2476	STEROGLASS S.R.L.	2019	198	08/03/2019	27/03/2019	26/05/2019	21/05/2019	-5	2.420,00	-12.100,00
2042	BIOLIFE ITALIANA S.R.L.	2019	1325	08/03/2019	27/03/2019	26/05/2019	21/05/2019	-5	1.384,50	-6.922,50
4693	VACUTEST KIMA SRL	2019	901104	08/03/2019	27/03/2019	26/05/2019	21/05/2019	-5	249,60	-1.248,00
1336	LGC STANDARS Srl (EX PROMOCHEM)	2019	501651	08/03/2019	27/03/2019	26/05/2019	21/05/2019	-5	330,00	-1.650,00
2003	FOSS ITALIA srl	2019	55689	08/03/2019	27/03/2019	26/05/2019	21/05/2019	-5	2.270,00	-11.350,00
1020	QIAGEN S.R.L.	2019	213094	11/03/2019	27/03/2019	26/05/2019	21/05/2019	-5	588,60	-2.943,00
2113	PERKIN ELMER ITALIA S.P.A.	2019	201243	11/03/2019	27/03/2019	26/05/2019	21/05/2019	-5	74,80	-374,00
4149	Life Technologies Italia	2019	994828	12/03/2019	27/03/2019	26/05/2019	21/05/2019	-5	8.280,00	-41.400,00
642	BANCA IFIS S.P.A.	2019	513	15/03/2019	28/03/2019	27/05/2019	28/03/2019	-59	1.373,50	-81.036,50
459	ESG SERVICES SRL	2019	5	14/02/2019	28/03/2019	27/05/2019	02/05/2019	-25	2.950,00	-73.750,00
459	ESG SERVICES SRL	2019	6	11/03/2019	28/03/2019	27/05/2019	21/05/2019	-6	2.950,00	-17.700,00
100	Eurofins Genomics srl	2019	900365	12/03/2019	28/03/2019	27/05/2019	18/12/2019	201	708,80	142.468,80
4306	TRA.SER srl	2019	171	25/03/2019	28/03/2019	27/05/2019	28/06/2019	31	1.317,00	40.827,00
4306	TRA.SER srl	2019	172	25/03/2019	28/03/2019	27/05/2019	28/06/2019	31	15.411,60	477.759,60
2304	BIOSIGMA S.R.L.	2019	2603	12/03/2019	28/03/2019	27/05/2019	21/05/2019	-6	77,50	-465,00
2060	THERMO FISHER DIAGNOSTICS S.P.A.	2019	8077	12/03/2019	28/03/2019	27/05/2019	21/05/2019	-6	2.515,80	-15.094,80
4306	TRA.SER srl	2019	174	25/03/2019	28/03/2019	27/05/2019	28/06/2019	31	2.800,00	86.800,00
2060	THERMO FISHER DIAGNOSTICS S.P.A.	2019	8075	12/03/2019	28/03/2019	27/05/2019	21/05/2019	-6	238,50	-1.431,00
2060	THERMO FISHER DIAGNOSTICS S.P.A.	2019	8078	12/03/2019	28/03/2019	27/05/2019	21/05/2019	-6	4.838,00	-29.028,00
2360	LABOINDUSTRIA S.P.A.	2019	1586	13/03/2019	28/03/2019	27/05/2019	21/05/2019	-6	91,00	-546,00
2360	LABOINDUSTRIA S.P.A.	2019	1585	13/03/2019	28/03/2019	27/05/2019	21/05/2019	-6	712,50	-4.275,00
2572	AGROLABO S.P.A.	2019	51	12/03/2019	28/03/2019	27/05/2019	21/05/2019	-6	300,00	-1.800,00
1589	DIATEC srl	2019	4	12/03/2019	28/03/2019	27/05/2019	21/05/2019	-6	557,80	-3.346,80
2841	PHENOMENEX SRL (CHEMTEK ANALYTICA)	2019	900180	13/03/2019	28/03/2019	27/05/2019	21/05/2019	-6	850,00	-5.100,00
4399	CARLO ERBA REAGENTS SRL	2019	8798	12/03/2019	28/03/2019	27/05/2019	21/05/2019	-6	141,30	-847,80
2003	FOSS ITALIA srl	2019	55697	12/03/2019	28/03/2019	27/05/2019	21/05/2019	-6	1.068,30	-6.409,80
2548	CPS ANALITICA S.R.L.	2019	779	12/03/2019	28/03/2019	27/05/2019	21/05/2019	-6	1.279,80	-7.678,80
1336	LGC STANDARS Srl (EX PROMOCHEM)	2019	501744	12/03/2019	28/03/2019	27/05/2019	21/05/2019	-6	399,00	-2.394,00
2165	MERCK LIFE SCIENCE SRL	2019	327280	13/03/2019	28/03/2019	27/05/2019	21/05/2019	-6	364,50	-2.187,00
2165	MERCK LIFE SCIENCE SRL	2019	327279	13/03/2019	28/03/2019	27/05/2019	21/05/2019	-6	153,00	-918,00
1529	KYOCERA DOCUMENT SOLUTIONS ITALIA	2019	534209	21/03/2019	28/03/2019	27/05/2019	03/04/2019	-54	236,10	-12.749,40
236	Arval Service Lease Italia SpA	2019	529875	12/03/2019	28/03/2019	27/05/2019	03/04/2019	-54	652,10	-35.213,40
516	SALERNO ENERGIA VENDITE SEV	2019	45	21/03/2019	28/03/2019	27/05/2019	03/04/2019	-54	1.985,40	-107.211,60

236	Arval Service Lease Italia SpA	2019	500306	12/03/2019	28/03/2019	27/05/2019	03/04/2019	-54	641,90	-34.662,60
2052	BIOMERIEUX ITALIA S.P.A.	2019	336804	13/03/2019	28/03/2019	27/05/2019	21/05/2019	-6	300,00	-1.800,00
1065	BORMAN ITALIANA S.r.l.	2019	1281	22/03/2019	28/03/2019	27/05/2019	21/05/2019	-6	1.642,50	-9.855,00
4149	Life Technologies Italia	2019	997004	26/03/2019	28/03/2019	27/05/2019	21/05/2019	-6	839,60	-5.037,60
2255	DITTA EUGENIO SABATINI di Andrea Ro	2019	7	22/03/2019	28/03/2019	27/05/2019	21/05/2019	-6	261,00	-1.566,00
2360	LABOINDUSTRIA S.P.A.	2019	1587	13/03/2019	28/03/2019	27/05/2019	21/05/2019	-6	316,00	-1.896,00
2060	THERMO FISHER DIAGNOSTICS S.P.A.	2019	8076	12/03/2019	01/04/2019	31/05/2019	21/05/2019	-9	141,60	-1.274,40
2086	D.I.D. S.P.A.	2019	1320	15/03/2019	01/04/2019	31/05/2019	21/05/2019	-9	251,40	-2.262,60
2072	SIAL S.R.L.	2019	1697	13/03/2019	01/04/2019	31/05/2019	21/05/2019	-9	562,00	-5.058,00
1505	BIOSPA SOCIETA'PRODOTTI ANTIBIOTICI	2019	208	15/03/2019	01/04/2019	31/05/2019	21/05/2019	-9	1.036,00	-9.324,00
4149	Life Technologies Italia	2019	995891	19/03/2019	01/04/2019	31/05/2019	21/05/2019	-9	837,00	-7.533,00
4149	Life Technologies Italia	2019	995892	19/03/2019	01/04/2019	31/05/2019	21/05/2019	-9	300,00	-2.700,00
5179	NUOVE ACQUE SPA	2019	50700	22/03/2019	01/04/2019	31/05/2019	03/04/2019	-57	290,40	-16.552,80
2575	IDEXX LABORATORIES ITALIA S.R.L.	2019	3783	14/03/2019	01/04/2019	31/05/2019	21/05/2019	-9	9.072,30	-81.650,70
1336	LGC STANDARS Srl (EX PROMOCHEM)	2019	501784	12/03/2019	01/04/2019	31/05/2019	21/11/2019	171	285,00	48.735,00
2060	THERMO FISHER DIAGNOSTICS S.P.A.	2019	8921	19/03/2019	01/04/2019	31/05/2019	21/05/2019	-9	238,50	-2.146,50
2060	THERMO FISHER DIAGNOSTICS S.P.A.	2019	8417	14/03/2019	01/04/2019	31/05/2019	21/05/2019	-9	2.029,00	-18.261,00
2060	THERMO FISHER DIAGNOSTICS S.P.A.	2019	8418	14/03/2019	01/04/2019	31/05/2019	21/05/2019	-9	419,90	-3.779,10
2623	PROMEGA ITALIA S.R.L.	2019	1075	13/03/2019	01/04/2019	31/05/2019	21/05/2019	-9	17.980,00	-161.820,00
2165	MERCK LIFE SCIENCE SRL	2019	328481	15/03/2019	01/04/2019	31/05/2019	21/05/2019	-9	573,00	-5.157,00
4399	CARLO ERBA REAGENTS SRL	2019	9425	15/03/2019	01/04/2019	31/05/2019	21/05/2019	-9	26,90	-242,10
1014	VWR INTERNATIONAL SRL	5019	517396	14/03/2019	01/04/2019	31/05/2019	21/05/2019	-9	2.673,30	-24.059,70
3229	CIR food Cooperativa Italiana di	2019	6782	15/03/2019	01/04/2019	31/05/2019	07/08/2019	67	6.916,00	463.372,00
1139	RESNOVA SRL	2019	460	19/03/2019	01/04/2019	31/05/2019	21/05/2019	-9	1.315,60	-11.840,40
2342	LEICA MICROSYSTEMS S.R.L.	2019	180857	20/03/2019	01/04/2019	31/05/2019	21/05/2019	-9	1.041,90	-9.377,10
2013	IZS DELLA LOMBARDIA E DELL'EMILIA	2019	70	20/03/2019	01/04/2019	31/05/2019	21/05/2019	-9	6,70	-60,30
2072	SIAL S.R.L.	2019	1976	20/03/2019	01/04/2019	31/05/2019	21/05/2019	-9	765,00	-6.885,00
2072	SIAL S.R.L.	2019	1975	20/03/2019	01/04/2019	31/05/2019	21/05/2019	-9	203,40	-1.830,60
1140	R-BIOPHARM ITALIA SRL	2019	200149	20/03/2019	01/04/2019	31/05/2019	21/05/2019	-9	3.749,20	-33.742,80
5367	MICROBIOL DI Sergio Murgia & c.snc	2019	172	21/03/2019	01/04/2019	31/05/2019	21/05/2019	-9	528,00	-4.752,00
4520	IN3DIAGNOSTIC SRL	2019	13	21/03/2019	01/04/2019	31/05/2019	21/05/2019	-9	1.064,80	-9.583,20
1014	VWR INTERNATIONAL SRL	2019	519022	21/03/2019	01/04/2019	31/05/2019	21/05/2019	-9	2.722,10	-24.498,90
2045	CHARLES RIVER LABORATORIES S.P.A.	2019	5707	14/03/2019	01/04/2019	31/05/2019	21/05/2019	-9	178,30	-1.604,70
3840	ACCREDIA SISTEMA ITALIANO ACCREDITA	2019	656	21/03/2019	01/04/2019	31/05/2019	21/05/2019	-9	1.300,00	-11.700,00
1156	EXACTA + OPTECH SPA	2019	727	22/03/2019	02/04/2019	01/06/2019	21/05/2019	-10	482,00	-4.820,00
1156	EXACTA + OPTECH SPA	2019	729	22/03/2019	02/04/2019	01/06/2019	21/05/2019	-10	392,20	-3.922,00
4399	CARLO ERBA REAGENTS SRL	2019	10589	26/03/2019	02/04/2019	01/06/2019	21/05/2019	-10	577,50	-5.775,00
1007	CLINI-LAB S.R.L.	2019	2114	18/03/2019	02/04/2019	01/06/2019	21/05/2019	-10	2.500,00	-25.000,00
2052	BIOMERIEUX ITALIA S.P.A.	2019	339677	27/03/2019	02/04/2019	01/06/2019	21/05/2019	-10	98,60	-986,00
2052	BIOMERIEUX ITALIA S.P.A.	2019	339141	26/03/2019	02/04/2019	01/06/2019	21/05/2019	-10	5.727,60	-57.276,00
2052	BIOMERIEUX ITALIA S.P.A.	2019	338539	21/03/2019	02/04/2019	01/06/2019	21/05/2019	-10	190,30	-1.903,00
2052	BIOMERIEUX ITALIA S.P.A.	2019	338791	22/03/2019	02/04/2019	01/06/2019	21/05/2019	-10	475,70	-4.757,00
2343	LABSERVICE ANALYTICA S.R.L.	2019	165	22/03/2019	02/04/2019	01/06/2019	21/05/2019	-10	600,00	-6.000,00
2343	LABSERVICE ANALYTICA S.R.L.	2019	191	25/03/2019	02/04/2019	01/06/2019	21/05/2019	-10	7.045,50	-70.455,00
2343	LABSERVICE ANALYTICA S.R.L.	2019	190	25/03/2019	02/04/2019	01/06/2019	21/05/2019	-10	9.476,00	-94.760,00
2343	LABSERVICE ANALYTICA S.R.L.	2019	209	28/03/2019	02/04/2019	01/06/2019	21/05/2019	-10	1.529,80	-15.298,00
2042	BIOLIFE ITALIANA S.R.L.	2019	1952	28/03/2019	02/04/2019	01/06/2019	21/05/2019	-10	532,50	-5.325,00
2042	BIOLIFE ITALIANA S.R.L.	2019	1950	28/03/2019	02/04/2019	01/06/2019	21/05/2019	-10	1.779,90	-17.799,00
2042	BIOLIFE ITALIANA S.R.L.	2019	2104	29/03/2019	02/04/2019	01/06/2019	21/05/2019	-10	230,00	-2.300,00
2042	BIOLIFE ITALIANA S.R.L.	2019	1951	28/03/2019	02/04/2019	01/06/2019	21/05/2019	-10	388,00	-3.880,00
2072	SIAL S.R.L.	2019	2239	29/03/2019	02/04/2019	01/06/2019	21/05/2019	-10	531,80	-5.318,00
2561	BIO-RAD LABORATORIES S.R.L.	2019	325466	22/03/2019	02/04/2019	01/06/2019	21/05/2019	-10	448,00	-4.480,00
2360	LABOINDUSTRIA S.P.A.	2019	2420	29/03/2019	02/04/2019	01/06/2019	21/05/2019	-10	720,00	-7.200,00
2165	MERCK LIFE SCIENCE SRL	2019	331269	26/03/2019	02/04/2019	01/06/2019	21/05/2019	-10	605,00	-6.050,00
2892	ECO LASER INFORMATICA S.R.L.	2019	1210	15/03/2019	02/04/2019	01/06/2019	18/06/2019	17	8.305,90	141.200,30
3028	BUTANGAS SPA	2019	313	20/03/2019	03/04/2019	02/06/2019	21/05/2019	-11	495,30	-5.448,30
251	E.S.TR.A. Fatturazione Elettronica	2019	630131	27/03/2019	03/04/2019	02/06/2019	03/04/2019	-59	11,20	-660,80
251	E.S.TR.A. Fatturazione Elettronica	2019	632123	27/03/2019	03/04/2019	02/06/2019	03/04/2019	-59	999,20	-58.952,80
251	E.S.TR.A. Fatturazione Elettronica	2019	627050	27/03/2019	03/04/2019	02/06/2019	03/04/2019	-59	1.245,80	-73.502,20
251	E.S.TR.A. Fatturazione Elettronica	2019	673094	28/03/2019	03/04/2019	02/06/2019	03/04/2019	-59	2.685,40	-158.438,60
2003	FOSS ITALIA srl	2019	55777	26/03/2019	03/04/2019	02/06/2019	03/04/2019	-59	5.270,00	-310.930,00
483	ENI GAS E LUCE SPA - LUCE	2019	3510	29/03/2019	03/04/2019	02/06/2019	03/04/2019	-59	1.449,30	-85.508,70
5360	OLIVETTI S.P.A.	2019	8100	31/03/2019	03/04/2019	02/06/2019	03/04/2019	-59	79,60	-4.696,40
483	ENI GAS E LUCE SPA - LUCE	2019	3509	29/03/2019	03/04/2019	02/06/2019	03/04/2019	-59	837,40	-49.406,60
5360	OLIVETTI S.P.A.	2019	8099	31/03/2019	03/04/2019	02/06/2019	03/04/2019	-59	298,00	-17.582,00
5360	OLIVETTI S.P.A.	2019	8101	31/03/2019	03/04/2019	02/06/2019	03/04/2019	-59	101,00	-5.959,00
2575	IDEXX LABORATORIES ITALIA S.R.L.	2019	3875	26/03/2019	03/04/2019	02/06/2019	03/04/2019	-59	743,70	-43.878,30
593	BIOGENETICS DIAGNOSTICS SRL	2019	220	29/03/2019	04/04/2019	03/06/2019	21/05/2019	-12	1.194,00	-14.328,00
2550	ERREBIAN S.P.A.	2019	527940	27/03/2019	04/04/2019	03/06/2019	21/05/2019	-12	665,70	-7.988,40
2550	ERREBIAN S.P.A.	2019	527939	27/03/2019	04/04/2019	03/06/2019	21/05/2019	-12	289,20	-3.470,40
4093	TECNOIMPIANTISTICA EDILIZIA SRL	2019	12	28/03/2019	04/04/2019	03/06/2019	28/06/2019	25	20.320,00	508.000,00
639	SEAGULL H. C.	2019	91	30/03/2019	04/04/2019	03/06/2019	21/05/2019	-12	265,00	-3.180,00
2003	FOSS ITALIA srl	2019	55688	08/03/2019	04/04/2019	03/06/2019	21/05/2019	-12	3.123,90	-37.486,80
2841	PHENOMENEX SRL (CHEMTEK ANALYTICA)	2019	900221	22/03/2019	04/04/2019	03/06/2019	21/05/2019	-12	4.165,00	-49.980,00
4399	CARLO ERBA REAGENTS SRL	2019	10501	25/03/2019	04/04/2019	03/06/2019	21/05/2019	-12	25,90	-310,80
1020	QIAGEN S.R.L.	2019	213801	26/03/2019	04/04/2019	03/06/2019	21/05/2019	-12	720,00	-8.640,00
1140	R-BIOPHARM ITALIA SRL	2019	200164	26/03/2019	04/04/2019	03/06/2019	21/05/2019	-12	1.526,20	-18.314,40
3263	Edenred Italia srl (ACCOR)	2019	43821	25/03/2019	04/04/2019	03/06/2019	21/05/2019	-12	768,20	-9.218,40
486	EXITONE SPA	2019	651	26/03/2019	08/04/2019	07/06/2019	21/05/2019	-16	1.368,10	-21.889,60
486	EXITONE SPA	2019	652	26/03/2019	08/04/2019	07/06/2019	21/05/2019	-16	4.839,10	-77.425,60
1253	A.C.ESSE SRL	2019	149	15/03/2019	08/04/2019	07/06/2019	21/05/2019	-16	950,40	-15.206,40
154	ALD AUTOMOTIVE ITALIA S.R.L.	2019	229037	29/03/2019	09/04/2019	08/06/2019	10/04/2019	-58	443,20	-25.705,60
1130	Thermo Fisher Scientific SpA	2019	87456	02/04/2019	09/04/2019	08/06/2019	28/06/2019	20	1.000,00	20.000,00
154	ALD AUTOMOTIVE ITALIA S.R.L.	2019	229804	29/03/2019	09/04/2019	08/06/2019	10/04/2019	-58	487,00	-28.246,00
2045	CHARLES RIVER LABORATORIES S.P.A.	2019	5503	21/02/2019	10/04/2019	09/06/2019	02/05/2019	-37	178,30	-6.597,10
2045	CHARLES RIVER LABORATORIES S.P.A.	2019	5690	13/03/2019	10/04/2019	09/06/2019	21/05/2019	-18	359,00	-6.462,00
2165	MERCK LIFE SCIENCE SRL	2019	333741	29/03/2019	10/04/2019	09/06/2019	21/05/2019	-18	605,20	-10.893,60
4399	CARLO ERBA REAGENTS SRL	2019	9293	15/03/2019	10/04/2019	09/06/2019	07/08/2019	58	30,10	1.745,80
2060	THERMO FISHER DIAGNOSTICS S.P.A.	2019	9700	26/03/2019	10/04/2019	09/06/2019	21/05/2019	-18	238,50	-4.293,00
1140	R-BIOPHARM ITALIA SRL	2019	200166	27/03/2019	10/04/2019	09/06/2019	21/05/2019	-18	556,80	-10.022,40
175	Omnia Diagnostica srl	2019	622	22/03/2019	10/04/2019	09/06/2019	26/07/2019	47	440,00	20.680,00
4812	BIOSENSE SRL	2019	26	15/03/2019	10/04/2019	09/06/2019	26/07/2019	47	3.026,00	142.222,00
2491	ASSOCIAZIONE ITALIANA ALLEVATORI	2019	117	01/03/2019	10/04/2019	09/06/2019	29/10/2019	140	2.130,00	298.200,00
4561	AIESI HOSPITAL SERVICE SAS	2019	1584	18/03/2019	11/04/2019	10/06/2019	21/05/2019	-19	786,00	-14.934,00
4520	IN3DIAGNOSTIC SRL	2019	17	27/03/2019	11/04/2019	10/06/2019	21/05/2019	-19	557,60	-10.594,40
1634	3V CHIMICA srl	2019	315	27/03/2019	11/04/2019	10/06/2019	21/05/2019	-19	1.450,00	-27.550,00
2207	IZS DELL'UMBRIA E DELLE MARCHE	2019	114	27/03/2019	11/04/2019	10/06/2019	21/05/2019	-19	1.681,10	-31.940,90
2207	IZS DELL'UMBRIA E DELLE MARCHE	2019	113	27/03/2019	11/04/2019	10/06/2019	21/05/2019	-19	3.290,20	-62.513,80
4399	CARLO ERBA REAGENTS SRL	2019	10056	21/03/2019	11/04/2019	10/06/2019	16/10/2019	126	30,10	3.792,60

1014	VWR INTERNATIONAL SRL	2019	520767	28/03/2019	11/04/2019	10/06/2019	21/05/2019	-19	262,70	-4.991,30
1018	LI STARFISH S.r.l.	2019	57	29/03/2019	11/04/2019	10/06/2019	21/05/2019	-19	999,80	-18.996,20
4399	CARLO ERBA REAGENTS SRL	2019	10502	25/03/2019	11/04/2019	10/06/2019	26/07/2019	46	1.131,40	52.044,40
2227	EUROKIT S.R.L.	2019	11	29/03/2019	11/04/2019	10/06/2019	21/05/2019	-19	1.422,00	-27.018,00
4399	CARLO ERBA REAGENTS SRL	2019	11119	28/03/2019	11/04/2019	10/06/2019	21/05/2019	-19	26,90	-511,10
4149	Life Technologies Italia	2019	997507	28/03/2019	11/04/2019	10/06/2019	21/05/2019	-19	1.300,00	-24.700,00
2535	EUROLAB SRL. SAFE FOOD	2019	21	28/03/2019	11/04/2019	10/06/2019	21/05/2019	-19	1.050,00	-19.950,00
4046	BIOCLASS S.r.l.	2019	190087	28/03/2019	11/04/2019	10/06/2019	21/05/2019	-19	72,70	-1.381,30
4149	Life Technologies Italia	2019	997005	26/03/2019	11/04/2019	10/06/2019	27/09/2019	107	10.767,90	1.152.165,30
4046	BIOCLASS S.r.l.	2019	190088	28/03/2019	11/04/2019	10/06/2019	21/05/2019	-19	19,30	-366,70
2012	IZS ABRUZZO E MOLISE "G.CAPORALE"	2019	32	29/03/2019	11/04/2019	10/06/2019	21/05/2019	-19	2.932,60	-55.719,40
4447	GENERON SPA	2019	46	29/03/2019	11/04/2019	10/06/2019	21/05/2019	-19	1.067,30	-20.278,70
4399	CARLO ERBA REAGENTS SRL	2019	10590	26/03/2019	11/04/2019	10/06/2019	07/08/2019	57	5.431,00	309.567,00
497	EBSCO INFORMATION SERVICES SRL	2019	45329	27/03/2019	11/04/2019	10/06/2019	29/11/2019	169	121,70	20.567,30
1034	ASTORI TECNICA S.N.C.	2019	68	27/03/2019	11/04/2019	10/06/2019	21/05/2019	-19	5.635,00	-107.065,00
2165	MERCK LIFE SCIENCE SRL	2019	332444	27/03/2019	11/04/2019	10/06/2019	21/05/2019	-19	330,00	-6.270,00
356	ACQUAVIVA SRL UNIPERSONALE	2019	900218	29/03/2019	11/04/2019	10/06/2019	21/05/2019	-19	228,00	-4.332,00
3001	CULLIGAN ITALIANA S.P.A.	2019	48828	29/03/2019	12/04/2019	11/06/2019	27/09/2019	106	310,60	32.923,60
484	ENI GAS E LUCE SPA - GAS	2019	3172	28/03/2019	15/04/2019	14/06/2019	02/05/2019	-42	1.089,90	-45.775,80
4093	TECNOIMPIANTISTICA EDILIZIA SRL	2019	18	04/04/2019	15/04/2019	14/06/2019	28/06/2019	14	3.534,50	49.483,00
4093	TECNOIMPIANTISTICA EDILIZIA SRL	2019	19	04/04/2019	15/04/2019	14/06/2019	28/06/2019	14	3.809,40	53.331,60
4093	TECNOIMPIANTISTICA EDILIZIA SRL	2019	20	04/04/2019	15/04/2019	14/06/2019	28/06/2019	14	1.598,10	22.373,40
4093	TECNOIMPIANTISTICA EDILIZIA SRL	2019	21	04/04/2019	15/04/2019	14/06/2019	28/06/2019	14	1.581,30	22.138,20
4093	TECNOIMPIANTISTICA EDILIZIA SRL	2019	23	04/04/2019	15/04/2019	14/06/2019	28/06/2019	14	10.554,40	147.761,60
4093	TECNOIMPIANTISTICA EDILIZIA SRL	2019	22	04/04/2019	15/04/2019	14/06/2019	28/06/2019	14	15.262,70	213.677,80
4093	TECNOIMPIANTISTICA EDILIZIA SRL	2019	24	04/04/2019	15/04/2019	14/06/2019	28/06/2019	14	5.176,00	72.464,00
4093	TECNOIMPIANTISTICA EDILIZIA SRL	2019	25	04/04/2019	15/04/2019	14/06/2019	28/06/2019	14	1.979,80	27.717,20
4149	Life Technologies Italia	2019	997698	29/03/2019	15/04/2019	14/06/2019	21/05/2019	-23	837,00	-19.251,00
2360	LABOINDUSTRIA S.P.A.	2019	2418	29/03/2019	15/04/2019	14/06/2019	21/05/2019	-23	32,20	-740,60
2360	LABOINDUSTRIA S.P.A.	2019	2419	29/03/2019	15/04/2019	14/06/2019	21/05/2019	-23	72,00	-1.656,00
175	Omnia Diagnostica srl	2019	697	29/03/2019	15/04/2019	14/06/2019	26/07/2019	42	180,00	7.560,00
441	Allevamento Blood di Ricci Chiara	2019	16	28/02/2019	15/04/2019	14/06/2019	27/09/2019	103	441,00	45.423,00
2207	IZS DELL'UMBRIA E DELLE MARCHE	2019	120	29/03/2019	15/04/2019	14/06/2019	21/05/2019	-23	25,80	-593,40
3695	INAZ PAGHE SRL	2019	7969	26/03/2019	15/04/2019	14/06/2019	21/05/2019	-23	15.000,00	-345.000,00
4571	RANDOX LABORATORIES LIMITED	2019	12048	28/03/2019	17/04/2019	16/06/2019	21/05/2019	-25	900,00	-22.500,00
2111	LIOFILCHEM S.R.L.	2019	814	31/03/2019	17/04/2019	16/06/2019	21/05/2019	-25	1.542,60	-38.565,00
2111	LIOFILCHEM S.R.L.	2019	815	31/03/2019	17/04/2019	16/06/2019	21/05/2019	-25	1.110,00	-27.750,00
3229	CIR food Cooperativa Italiana di	2019	9171	31/03/2019	17/04/2019	16/06/2019	07/08/2019	51	6.822,90	347.967,90
593	BIOGENETICS DIAGNOSTICS SRL	2019	219	29/03/2019	19/04/2019	18/06/2019	21/05/2019	-27	64,00	-1.728,00
2003	FOSS ITALIA srl	2019	56112	29/03/2019	19/04/2019	18/06/2019	21/05/2019	-27	417,00	-11.259,00
1253	A.C.ESSE SRL	2019	188	29/03/2019	19/04/2019	18/06/2019	21/05/2019	-27	364,10	-9.830,70
2003	FOSS ITALIA srl	2019	56113	29/03/2019	19/04/2019	18/06/2019	21/05/2019	-27	3.185,00	-85.995,00
2003	FOSS ITALIA srl	2019	56111	29/03/2019	19/04/2019	18/06/2019	21/05/2019	-27	190,60	-5.146,20
3405	EuroClone SpA (Ex CELBIO)	2019	2629	29/03/2019	19/04/2019	18/06/2019	21/05/2019	-27	627,00	-16.929,00
1007	CLINI-LAB S.R.L.	2019	2683	31/03/2019	19/04/2019	18/06/2019	21/05/2019	-27	1.040,00	-28.080,00
4586	RIVOIRA GAS S.r.l.	2019	501041	31/03/2019	19/04/2019	18/06/2019	21/05/2019	-27	404,60	-10.924,20
2671	TEAM SERVICE Società Consortile a	2019	577	29/03/2019	23/04/2019	22/06/2019	11/09/2019	79	574,40	45.377,60
2671	TEAM SERVICE Società Consortile a	2019	573	29/03/2019	23/04/2019	22/06/2019	11/09/2019	79	15.574,30	1.230.369,70
2671	TEAM SERVICE Società Consortile a	2019	578	29/03/2019	23/04/2019	22/06/2019	21/05/2019	-31	947,40	-29.369,40
2671	TEAM SERVICE Società Consortile a	2019	581	29/03/2019	23/04/2019	22/06/2019	11/09/2019	79	6.501,60	513.626,40
2671	TEAM SERVICE Società Consortile a	2019	576	29/03/2019	23/04/2019	22/06/2019	11/09/2019	79	787,40	62.204,60
2671	TEAM SERVICE Società Consortile a	2019	575	29/03/2019	23/04/2019	22/06/2019	11/09/2019	79	598,30	47.265,70
2671	TEAM SERVICE Società Consortile a	2019	574	29/03/2019	23/04/2019	22/06/2019	11/09/2019	79	1.356,70	107.179,30
459	ESG SERVICES SRL	2019	10	31/03/2019	23/04/2019	22/06/2019	15/10/2019	113	2.600,00	293.800,00
2871	S.I.E.M. Società Italiana Elettro	2019	2287	31/03/2019	23/04/2019	22/06/2019	21/05/2019	-31	73.958,70	-2.292.719,70
3024	ALSCO ITALIA S.r.l.	2019	601062	31/03/2019	23/04/2019	22/06/2019	28/06/2019	6	803,90	4.823,40
4586	RIVOIRA GAS S.r.l.	2019	501037	31/03/2019	23/04/2019	22/06/2019	21/05/2019	-31	208,00	-6.448,00
3615	COOPSERVICE S.COOP.p.A.	2019	1835	31/03/2019	23/04/2019	22/06/2019	28/06/2019	6	8.974,40	53.846,40
4068	Maggioli Spa	2019	114032	31/03/2019	23/04/2019	22/06/2019	21/05/2019	-31	1.200,00	-37.200,00
262	PHSE SRL	2019	121	31/03/2019	23/04/2019	22/06/2019	07/08/2019	45	2.280,00	102.600,00
4673	AB SCIEX SRL	2019	900454	31/03/2019	24/04/2019	23/06/2019	02/05/2019	-51	10.861,00	-553.911,00
513	ENEL ENERGIA SPA - GAS	2019	139561	07/04/2019	24/04/2019	23/06/2019	02/05/2019	-51	3.685,40	-187.955,40
617	SOC.S.MARCO SRL	2019	7	02/04/2019	24/04/2019	23/06/2019	28/06/2019	5	10.069,30	50.346,50
2621	ACQUALATINA SPA	2019	218900	05/04/2019	24/04/2019	23/06/2019	02/05/2019	-51	1.508,50	-76.933,50
250	TIM SPA	2019	108734	05/04/2019	24/04/2019	23/06/2019	02/05/2019	-51	129,00	-6.579,00
250	TIM SPA	2019	108332	05/04/2019	24/04/2019	23/06/2019	02/05/2019	-51	61,10	-3.116,10
250	TIM SPA	2019	255364	05/04/2019	24/04/2019	23/06/2019	02/05/2019	-51	89,80	-4.579,80
250	TIM SPA	2019	110679	05/04/2019	24/04/2019	23/06/2019	02/05/2019	-51	89,80	-4.579,80
250	TIM SPA	2019	253213	05/04/2019	24/04/2019	23/06/2019	02/05/2019	-51	110,90	-5.655,90
250	TIM SPA	2019	253817	05/04/2019	24/04/2019	23/06/2019	02/05/2019	-51	80,20	-4.090,20
250	TIM SPA	2019	257796	05/04/2019	24/04/2019	23/06/2019	02/05/2019	-51	89,80	-4.579,80
319	UNIVERSIDAD DE ALMEIRA	2018	2	05/03/2018	30/04/2019	29/06/2019	01/03/2019	-118	250,00	-29.500,00
664	VITROS LABORATORIOS	2019	3	05/02/2019	30/04/2019	29/06/2019	21/05/2019	-38	345,00	-13.110,00
4501	DTU TECHNICAL UNIVERISTY OF DENMARK	2019	1	28/01/2019	30/04/2019	29/06/2019	21/05/2019	-38	200,00	-7.600,00
319	UNIVERSIDAD DE ALMEIRA	2019	4	25/04/2019	30/04/2019	29/06/2019	21/05/2019	-38	250,00	-9.500,00
281	Romer Labs Division Holding Gmbh	2019	5	11/01/2019	30/04/2019	29/06/2019	21/05/2019	-38	435,00	-16.530,00
638	WALTER DE GRUYTER GMBH	2019	6	18/02/2019	30/04/2019	29/06/2019	21/05/2019	-38	2.000,00	-76.000,00
4746	ELSEVIER B.V.	2018	7	12/11/2018	30/04/2019	29/06/2019	21/05/2019	-38	1.590,00	-60.420,00
3772	Institute of Tropical Medicine	2018	8	08/11/2018	30/04/2019	29/06/2019	21/05/2019	-38	283,00	-10.754,00
1650	MICROTEST GMBH	2018	9	23/10/2018	30/04/2019	29/06/2019	21/05/2019	-38	1.797,50	-68.305,00
3024	ALSCO ITALIA S.r.l.	2019	303326	31/03/2019	03/05/2019	02/07/2019	28/06/2019	-4	1.791,20	-7.164,80
3024	ALSCO ITALIA S.r.l.	2019	303223	31/03/2019	03/05/2019	02/07/2019	28/06/2019	-4	216,40	-865,60
3615	COOPSERVICE S.COOP.p.A.	2019	2020	31/03/2019	03/05/2019	02/07/2019	31/05/2019	-31	50,00	-1.550,00
3024	ALSCO ITALIA S.r.l.	2019	304260	31/03/2019	03/05/2019	02/07/2019	28/06/2019	-4	39,20	-156,80
559	RANGERS SRL	2019	455	01/04/2019	03/05/2019	02/07/2019	08/07/2019	6	40,70	244,20
559	RANGERS SRL	2019	440	01/04/2019	03/05/2019	02/07/2019	08/07/2019	6	40,70	244,20
559	RANGERS SRL	2019	438	01/04/2019	03/05/2019	02/07/2019	08/07/2019	6	50,00	300,00
477	Celdes srl	2019	3782	01/04/2019	03/05/2019	02/07/2019	28/06/2019	-4	133,80	-535,20
477	Celdes srl	2019	3783	01/04/2019	03/05/2019	02/07/2019	28/06/2019	-4	64,20	-256,80
2572	AGROLABO S.P.A.	2019	66	02/04/2019	03/05/2019	02/07/2019	28/06/2019	-4	300,00	-1.200,00
4149	Life Technologies Italia	2019	998147	02/04/2019	03/05/2019	02/07/2019	28/06/2019	-4	813,60	-3.254,40
2818	BIOSCIENTIFICA srl	2019	119	02/04/2019	03/05/2019	02/07/2019	28/06/2019	-4	1.195,70	-4.782,80
2060	THERMO FISHER DIAGNOSTICS S.P.A.	2019	10508	02/04/2019	03/05/2019	02/07/2019	28/06/2019	-4	238,50	-954,00
2060	THERMO FISHER DIAGNOSTICS S.P.A.	2019	10509	02/04/2019	03/05/2019	02/07/2019	28/06/2019	-4	505,30	-2.021,20
2052	BIOMERIEUX ITALIA S.P.A.	2019	342269	02/04/2019	03/05/2019	02/07/2019	28/06/2019	-4	177,80	-711,20
2219	ABBOTT S.r.l.	2019	16020	02/04/2019	03/05/2019	02/07/2019	28/06/2019	-4	692,20	-2.768,80
4399	CARLO ERBA REAGENTS SRL	2019	12011	03/04/2019	03/05/2019	02/07/2019	28/06/2019	-4	68,60	-274,40
175	Omnia Diagnostica srl	2019	771	03/04/2019	03/05/2019	02/07/2019	28/06/2019	-4	450,00	-1.800,00
3801	PING.GO SOCIETA' COOPERATIVA SOCIAL	2019	11	04/04/2019	03/05/2019	02/07/2019	28/06/2019	-4	4.920,90	-19.683,60

3801	PING.GO SOCIETA' COOPERATIVA SOCIAL	2019	10	04/04/2019	03/05/2019	02/07/2019	28/06/2019	-4	19.804,60	-79.218,40
2042	BIOLIFE ITALIANA S.R.L.	2019	2178	04/04/2019	03/05/2019	02/07/2019	28/06/2019	-4	1.384,50	-5.538,00
2042	BIOLIFE ITALIANA S.R.L.	2019	2177	04/04/2019	03/05/2019	02/07/2019	28/06/2019	-4	1.811,00	-7.244,00
4093	TECNOIMPIANTISTICA EDILIZIA SRL	2019	17	04/04/2019	03/05/2019	02/07/2019	28/06/2019	-4	2.840,00	-11.360,00
4093	TECNOIMPIANTISTICA EDILIZIA SRL	2019	16	04/04/2019	03/05/2019	02/07/2019	28/06/2019	-4	3.362,80	-13.451,20
4093	TECNOIMPIANTISTICA EDILIZIA SRL	2019	15	04/04/2019	03/05/2019	02/07/2019	28/06/2019	-4	531,00	-2.124,00
4093	TECNOIMPIANTISTICA EDILIZIA SRL	2019	14	04/04/2019	03/05/2019	02/07/2019	28/06/2019	-4	2.535,20	-10.140,80
4093	TECNOIMPIANTISTICA EDILIZIA SRL	2019	13	04/04/2019	03/05/2019	02/07/2019	28/06/2019	-4	5.576,60	-22.306,40
3001	CULLIGAN ITALIANA S.P.A.	2018	35830	31/12/2018	06/05/2019	05/07/2019	21/05/2019	-44	216,80	-9.539,20
3001	CULLIGAN ITALIANA S.P.A.	2018	21414	20/12/2018	06/05/2019	05/07/2019	21/05/2019	-44	369,20	-16.244,80
2060	THERMO FISHER DIAGNOSTICS S.P.A.	2019	11698	11/04/2019	06/05/2019	05/07/2019	28/06/2019	-7	73,40	-513,80
1155	INDUTEX SPA	2019	84	30/04/2019	06/05/2019	05/07/2019	07/08/2019	32	3.950,00	126.400,00
2111	LIOFILCHEM S.R.L.	2019	1121	30/04/2019	06/05/2019	05/07/2019	28/06/2019	-7	31,00	-217,00
5588	LifeLineLab S.r.l.	2019	14	30/04/2019	06/05/2019	05/07/2019	28/06/2019	-7	16.416,00	-114.912,00
2871	S.I.E.M. Società Italiana Elettro	2019	2318	30/04/2019	06/05/2019	05/07/2019	28/06/2019	-7	73.958,70	-517.710,90
2060	THERMO FISHER DIAGNOSTICS S.P.A.	2019	11860	12/04/2019	06/05/2019	05/07/2019	28/06/2019	-7	818,30	-5.728,10
2060	THERMO FISHER DIAGNOSTICS S.P.A.	2019	12624	18/04/2019	06/05/2019	05/07/2019	28/06/2019	-7	283,30	-1.983,10
2060	THERMO FISHER DIAGNOSTICS S.P.A.	2019	11368	09/04/2019	06/05/2019	05/07/2019	28/06/2019	-7	400,80	-2.805,60
2060	THERMO FISHER DIAGNOSTICS S.P.A.	2019	11367	09/04/2019	06/05/2019	05/07/2019	28/06/2019	-7	406,20	-2.843,40
2060	THERMO FISHER DIAGNOSTICS S.P.A.	2019	11365	09/04/2019	06/05/2019	05/07/2019	28/06/2019	-7	238,50	-1.669,50
2060	THERMO FISHER DIAGNOSTICS S.P.A.	2019	11366	09/04/2019	06/05/2019	05/07/2019	28/06/2019	-7	73,40	-513,80
2060	THERMO FISHER DIAGNOSTICS S.P.A.	2019	12625	18/04/2019	06/05/2019	05/07/2019	28/06/2019	-7	541,20	-3.788,40
2060	THERMO FISHER DIAGNOSTICS S.P.A.	2019	12805	23/04/2019	06/05/2019	05/07/2019	28/06/2019	-7	238,50	-1.669,50
2060	THERMO FISHER DIAGNOSTICS S.P.A.	2019	13268	30/04/2019	06/05/2019	05/07/2019	28/06/2019	-7	238,50	-1.669,50
2060	THERMO FISHER DIAGNOSTICS S.P.A.	2019	12280	16/04/2019	06/05/2019	05/07/2019	28/06/2019	-7	238,50	-1.669,50
2355	SCHARLAB ITALIA S.R.L.	2018	180668	21/12/2018	06/05/2019	05/07/2019	21/05/2019	-44	5.850,00	-257.400,00
2060	THERMO FISHER DIAGNOSTICS S.P.A.	2019	12806	23/04/2019	06/05/2019	05/07/2019	28/06/2019	-7	27,30	-191,10
2060	THERMO FISHER DIAGNOSTICS S.P.A.	2019	13269	30/04/2019	06/05/2019	05/07/2019	28/06/2019	-7	79,50	-556,50
497	EBSCO INFORMATION SERVICES SRL	2019	32108	02/05/2019	06/05/2019	05/07/2019	26/07/2019	21	4.770,00	100.170,00
1014	VWR INTERNATIONAL SRL	2019	524764	04/04/2019	06/05/2019	05/07/2019	28/06/2019	-7	570,80	-3.995,60
2044	BECKMAN COULTER S.R.L.	2019	19939	05/04/2019	06/05/2019	05/07/2019	28/06/2019	-7	25,10	-175,70
2044	BECKMAN COULTER S.R.L.	2019	19946	05/04/2019	06/05/2019	05/07/2019	28/06/2019	-7	472,20	-3.305,40
4673	AB SCIEX SRL	2019	900597	30/04/2019	06/05/2019	05/07/2019	21/05/2019	-44	10.861,00	-477.884,00
4648	STAR ECOTRONICS S.R.L.	2019	207	04/04/2019	06/05/2019	05/07/2019	03/06/2019	-32	24.166,00	-773.312,00
154	ALD AUTOMOTIVE ITALIA S.R.L.	2019	315282	30/04/2019	07/05/2019	06/07/2019	21/05/2019	-45	443,20	-19.944,00
154	ALD AUTOMOTIVE ITALIA S.R.L.	2019	315675	30/04/2019	07/05/2019	06/07/2019	21/05/2019	-45	487,00	-21.915,00
4581	BMD s.r.l	2019	97	16/04/2019	07/05/2019	06/07/2019	28/06/2019	-8	2.695,50	-21.564,00
4581	BMD s.r.l	2019	98	16/04/2019	07/05/2019	06/07/2019	28/06/2019	-8	815,50	-6.524,00
4306	TRA.SER srl	2019	278	19/04/2019	07/05/2019	06/07/2019	10/10/2019	94	15.411,60	1.448.690,40
4306	TRA.SER srl	2019	277	19/04/2019	07/05/2019	06/07/2019	28/06/2019	-8	1.155,00	-9.240,00
4306	TRA.SER srl	2019	280	19/04/2019	07/05/2019	06/07/2019	28/06/2019	-8	2.800,00	-22.400,00
1156	EXACTA + OPTECH SPA	2019	1121	19/04/2019	07/05/2019	06/07/2019	28/06/2019	-8	324,50	-2.596,00
2044	BECKMAN COULTER S.R.L.	2019	20033	05/04/2019	07/05/2019	06/07/2019	28/06/2019	-8	400,00	-3.200,00
2044	BECKMAN COULTER S.R.L.	2019	19933	05/04/2019	07/05/2019	06/07/2019	28/06/2019	-8	123,60	-988,80
2044	BECKMAN COULTER S.R.L.	2019	19903	05/04/2019	07/05/2019	06/07/2019	28/06/2019	-8	168,50	-1.348,00
4237	Eade S.r.l.	2019	12	05/04/2019	08/05/2019	07/07/2019	28/06/2019	-9	390,00	-3.510,00
2572	AGROLABO S.P.A.	2019	69	09/04/2019	08/05/2019	07/07/2019	28/06/2019	-9	334,00	-3.006,00
2572	AGROLABO S.P.A.	2019	70	09/04/2019	08/05/2019	07/07/2019	28/06/2019	-9	672,80	-6.055,20
2572	AGROLABO S.P.A.	2019	71	09/04/2019	08/05/2019	07/07/2019	28/06/2019	-9	906,00	-8.154,00
2572	AGROLABO S.P.A.	2019	72	09/04/2019	08/05/2019	07/07/2019	28/06/2019	-9	254,40	-2.289,60
2572	AGROLABO S.P.A.	2019	73	09/04/2019	08/05/2019	07/07/2019	28/06/2019	-9	336,40	-3.027,60
4046	BIOCLASS S.r.l.	2019	190168	30/04/2019	09/05/2019	08/07/2019	28/06/2019	-10	25.840,00	-258.400,00
2003	FOSS ITALIA srl	2019	56169	08/04/2019	09/05/2019	08/07/2019	18/06/2019	-20	1.040,00	-20.800,00
4399	CARLO ERBA REAGENTS SRL	2019	12490	08/04/2019	09/05/2019	08/07/2019	28/06/2019	-10	208,00	-2.080,00
5367	MICROBIOL DI Sergio Murgia & c.snc	2019	212	08/04/2019	09/05/2019	08/07/2019	28/06/2019	-10	147,50	-1.475,00
1634	3V CHIMICA srl	2019	372	10/04/2019	09/05/2019	08/07/2019	28/06/2019	-10	725,00	-7.250,00
1634	3V CHIMICA srl	2019	373	10/04/2019	09/05/2019	08/07/2019	28/06/2019	-10	882,80	-8.828,00
1634	3V CHIMICA srl	2019	389	16/04/2019	09/05/2019	08/07/2019	28/06/2019	-10	508,30	-5.083,00
4399	CARLO ERBA REAGENTS SRL	2019	12742	10/04/2019	09/05/2019	08/07/2019	26/07/2019	18	54,60	982,80
4399	CARLO ERBA REAGENTS SRL	2019	12743	10/04/2019	09/05/2019	08/07/2019	26/07/2019	18	5,70	102,60
4812	BIOSENSE SRL	2019	57	15/04/2019	09/05/2019	08/07/2019	28/06/2019	-10	3.900,00	-39.000,00
100	Eurofins Genomics srl	2019	900571	09/04/2019	09/05/2019	08/07/2019	28/06/2019	-10	1.565,00	-15.650,00
100	Eurofins Genomics srl	2019	900572	09/04/2019	09/05/2019	08/07/2019	28/06/2019	-10	900,00	-9.000,00
2342	LEICA MICROSYSTEMS S.R.L.	2019	181906	17/04/2019	09/05/2019	08/07/2019	28/06/2019	-10	222,70	-2.227,00
100	Eurofins Genomics srl	2019	900573	09/04/2019	09/05/2019	08/07/2019	28/06/2019	-10	1.080,00	-10.800,00
2219	ABBOTT S.r.l.	2019	17378	09/04/2019	09/05/2019	08/07/2019	28/06/2019	-10	1.265,00	-12.650,00
2072	SIAL S.R.L.	2019	2630	10/04/2019	09/05/2019	08/07/2019	28/06/2019	-10	921,00	-9.210,00
5367	MICROBIOL DI Sergio Murgia & c.snc	2019	213	08/04/2019	09/05/2019	08/07/2019	28/06/2019	-10	130,00	-1.300,00
4149	Life Technologies Italia	2019	998775	08/04/2019	10/05/2019	09/07/2019	28/06/2019	-11	795,30	-8.748,30
2550	ERREBIAN S.P.A.	2019	534679	08/04/2019	10/05/2019	09/07/2019	28/06/2019	-11	764,70	-8.411,70
4399	CARLO ERBA REAGENTS SRL	2019	12748	10/04/2019	10/05/2019	09/07/2019	26/07/2019	17	620,00	10.540,00
4399	CARLO ERBA REAGENTS SRL	2019	12747	10/04/2019	10/05/2019	09/07/2019	28/06/2019	-11	76,60	-842,60
1014	VWR INTERNATIONAL SRL	2019	526167	11/04/2019	10/05/2019	09/07/2019	28/06/2019	-11	191,20	-2.103,20
2561	BIO-RAD LABORATORIES S.R.L.	2019	327491	11/04/2019	10/05/2019	09/07/2019	11/09/2019	62	2.908,80	180.345,60
1023	ALCYON ITALIA S.P.A	2019	378	12/04/2019	10/05/2019	09/07/2019	28/06/2019	-11	434,60	-4.780,60
497	EBSCO INFORMATION SERVICES SRL	2019	46540	13/04/2019	10/05/2019	09/07/2019	28/06/2019	-11	121,70	-1.338,70
2012	IZS ABRUZZO E MOLISE "G.CAPORALE"	2019	118	12/04/2019	10/05/2019	09/07/2019	28/06/2019	-11	4.645,50	-51.100,50
660	FIN-CERAMICA FAENZA SPA	2019	400022	15/04/2019	10/05/2019	09/07/2019	28/06/2019	-11	1.551,20	-17.063,20
3520	Sartorius Italy srl	2019	4057	15/04/2019	10/05/2019	09/07/2019	27/09/2019	78	1.364,00	106.392,00
4046	BIOCLASS S.r.l.	2019	190127	15/04/2019	10/05/2019	09/07/2019	28/06/2019	-11	488,00	-5.368,00
2086	D.I.D. S.P.A.	2019	1806	15/04/2019	10/05/2019	09/07/2019	28/06/2019	-11	134,30	-1.477,30
2086	D.I.D. S.P.A.	2019	1804	15/04/2019	10/05/2019	09/07/2019	28/06/2019	-11	28,70	-315,70
2086	D.I.D. S.P.A.	2019	1805	15/04/2019	10/05/2019	09/07/2019	28/06/2019	-11	134,30	-1.477,30
4469	PLURIMA SPA	2019	638	01/03/2019	10/05/2019	09/07/2019	27/05/2019	-42	1.256,10	-52.756,20
1148	PUBLIACQUA SPA	2019	8487	18/04/2019	10/05/2019	09/07/2019	21/05/2019	-48	181,40	-8.707,20
2476	STEROGLASS S.R.L.	2019	316	16/04/2019	10/05/2019	09/07/2019	28/06/2019	-11	2.420,00	-26.620,00
516	SALERNO ENERGIA VENDITE SEV	2019	74	23/04/2019	10/05/2019	09/07/2019	21/05/2019	-48	690,80	-33.158,40
594	ALTHEA ITALIA SPA	2019	231019	17/04/2019	10/05/2019	09/07/2019	08/07/2019	-1	12.708,00	-12.708,00
594	ALTHEA ITALIA SPA	2019	231020	17/04/2019	10/05/2019	09/07/2019	08/07/2019	-1	12.708,00	-12.708,00
251	E.S.TR.A. Fatturazione Elettronica	2019	929882	23/04/2019	10/05/2019	09/07/2019	21/05/2019	-48	628,30	-30.158,40
251	E.S.TR.A. Fatturazione Elettronica	2019	924033	23/04/2019	10/05/2019	09/07/2019	21/05/2019	-48	1.040,30	-49.934,40
4149	Life Technologies Italia	2019	999751	15/04/2019	10/05/2019	09/07/2019	28/06/2019	-11	488,20	-5.370,20
2360	LABOINDUSTRIA S.P.A.	2019	2863	19/04/2019	10/05/2019	09/07/2019	28/06/2019	-11	2.097,30	-23.070,30
251	E.S.TR.A. Fatturazione Elettronica	2019	927855	23/04/2019	10/05/2019	09/07/2019	21/05/2019	-48	12,50	-600,00
2360	LABOINDUSTRIA S.P.A.	2019	2862	19/04/2019	10/05/2019	09/07/2019	28/06/2019	-11	178,00	-1.958,00
251	E.S.TR.A. Fatturazione Elettronica	2019	924034	23/04/2019	10/05/2019	09/07/2019	21/05/2019	-48	1.898,90	-91.147,20
483	ENI GAS E LUCE SPA - LUCE	2019	5716	26/04/2019	10/05/2019	09/07/2019	21/05/2019	-48	1.183,60	-56.812,80
483	ENI GAS E LUCE SPA - LUCE	2019	5713	26/04/2019	10/05/2019	09/07/2019	21/05/2019	-48	861,10	-41.332,80
483	ENI GAS E LUCE SPA - LUCE	2019	5712	26/04/2019	10/05/2019	09/07/2019	21/05/2019	-48	815,90	-39.163,20

483	ENI GAS E LUCE SPA - LUCE	2019	5717	26/04/2019	10/05/2019	09/07/2019	21/05/2019	-48	1.493,10	-71.668,80
483	ENI GAS E LUCE SPA - LUCE	2019	5714	26/04/2019	10/05/2019	09/07/2019	21/05/2019	-48	559,70	-26.865,60
4586	RIVOIRA GAS S.r.l.	2019	560316	30/04/2019	13/05/2019	12/07/2019	11/09/2019	59	457,00	26.963,00
4586	RIVOIRA GAS S.r.l.	2019	560317	30/04/2019	13/05/2019	12/07/2019	28/06/2019	-14	679,20	-9.508,80
4586	RIVOIRA GAS S.r.l.	2019	560318	30/04/2019	13/05/2019	12/07/2019	28/06/2019	-14	25,00	-350,00
2576	TECNA S.R.L.	2019	70	17/04/2019	13/05/2019	12/07/2019	28/06/2019	-14	690,00	-9.660,00
2576	TECNA S.R.L.	2019	71	17/04/2019	13/05/2019	12/07/2019	28/06/2019	-14	1.380,00	-19.320,00
427	SEBIA ITALIA SRL	2019	2214	08/04/2019	13/05/2019	12/07/2019	28/06/2019	-14	1.515,00	-21.210,00
4571	RANDOX LABORATORIES LIMITED	2019	12312	15/04/2019	13/05/2019	12/07/2019	28/06/2019	-14	760,00	-10.640,00
4581	BMD s.r.l	2019	95	16/04/2019	13/05/2019	12/07/2019	08/07/2019	-4	3.194,90	-12.779,60
4581	BMD s.r.l	2019	96	16/04/2019	13/05/2019	12/07/2019	29/10/2019	107	1.126,90	120.578,30
2360	LABOINDUSTRIA S.P.A.	2019	2997	24/04/2019	13/05/2019	12/07/2019	28/06/2019	-14	328,00	-4.592,00
4571	RANDOX LABORATORIES LIMITED	2019	12347	16/04/2019	14/05/2019	13/07/2019	28/06/2019	-15	290,00	-4.350,00
4571	RANDOX LABORATORIES LIMITED	2019	12346	16/04/2019	14/05/2019	13/07/2019	28/06/2019	-15	150,00	-2.250,00
1007	CLINI-LAB S.R.L.	2019	3242	16/04/2019	14/05/2019	13/07/2019	28/06/2019	-15	4.218,00	-63.270,00
1336	LGC STANDARS Srl (EX PROMOCHEM)	2019	502873	16/04/2019	14/05/2019	13/07/2019	21/11/2019	128	570,00	72.960,00
2841	PHENOMENEX SRL (CHEMTEK ANALYTICA)	2019	900308	17/04/2019	14/05/2019	13/07/2019	28/06/2019	-15	1.060,00	-15.900,00
2003	FOSS ITALIA srl	2019	56488	29/04/2019	14/05/2019	13/07/2019	18/06/2019	-25	1.371,20	-34.280,00
1634	3V CHIMICA srl	2019	447	29/04/2019	14/05/2019	13/07/2019	28/06/2019	-15	2.114,20	-31.713,00
1634	3V CHIMICA srl	2019	449	29/04/2019	14/05/2019	13/07/2019	28/06/2019	-15	706,90	-10.603,50
2072	SIAL S.R.L.	2019	2842	18/04/2019	14/05/2019	13/07/2019	28/06/2019	-15	800,00	-12.000,00
2072	SIAL S.R.L.	2019	2841	18/04/2019	14/05/2019	13/07/2019	28/06/2019	-15	450,00	-6.750,00
2072	SIAL S.R.L.	2019	2843	18/04/2019	14/05/2019	13/07/2019	28/06/2019	-15	1.113,00	-16.695,00
1253	A.C.ESSE SRL	2019	200	17/04/2019	14/05/2019	13/07/2019	28/06/2019	-15	49,40	-741,00
2548	CPS ANALITICA S.R.L.	2019	1212	18/04/2019	14/05/2019	13/07/2019	28/06/2019	-15	2.163,20	-32.448,00
2548	CPS ANALITICA S.R.L.	2019	1211	18/04/2019	14/05/2019	13/07/2019	28/06/2019	-15	1.595,60	-23.934,00
2343	LABSERVICE ANALYTICA S.R.L.	2019	246	19/04/2019	14/05/2019	13/07/2019	28/06/2019	-15	753,90	-11.308,50
5367	MICROBIOL DI Sergio Murgia & c.snc	2019	243	19/04/2019	14/05/2019	13/07/2019	28/06/2019	-15	1.056,00	-15.840,00
2042	BIOLIFE ITALIANA S.R.L.	2019	2515	18/04/2019	14/05/2019	13/07/2019	28/06/2019	-15	297,20	-4.458,00
2042	BIOLIFE ITALIANA S.R.L.	2019	2514	18/04/2019	14/05/2019	13/07/2019	28/06/2019	-15	79,20	-1.188,00
4149	Life Technologies Italia	2019	682	22/04/2019	14/05/2019	13/07/2019	28/06/2019	-15	450,00	-6.750,00
1634	3V CHIMICA srl	2019	420	23/04/2019	14/05/2019	13/07/2019	28/06/2019	-15	1.804,50	-27.067,50
1634	3V CHIMICA srl	2019	419	23/04/2019	14/05/2019	13/07/2019	28/06/2019	-15	640,40	-9.606,00
2360	LABOINDUSTRIA S.P.A.	2019	2996	24/04/2019	14/05/2019	13/07/2019	28/06/2019	-15	212,50	-3.187,50
2360	LABOINDUSTRIA S.P.A.	2019	2994	24/04/2019	14/05/2019	13/07/2019	28/06/2019	-15	329,60	-4.944,00
2003	FOSS ITALIA srl	2019	56412	24/04/2019	14/05/2019	13/07/2019	18/06/2019	-25	3.397,40	-84.935,00
2360	LABOINDUSTRIA S.P.A.	2019	2995	24/04/2019	14/05/2019	13/07/2019	28/06/2019	-15	77,00	-1.155,00
2671	TEAM SERVICE Società Consortile a	2019	953	30/04/2019	14/05/2019	13/07/2019	11/09/2019	58	15.574,30	903.309,40
2671	TEAM SERVICE Società Consortile a	2019	958	30/04/2019	14/05/2019	13/07/2019	11/09/2019	58	947,40	54.949,20
2671	TEAM SERVICE Società Consortile a	2019	955	30/04/2019	14/05/2019	13/07/2019	11/09/2019	58	598,30	34.701,40
1130	Thermo Fisher Scientific SpA	2019	88260	24/04/2019	14/05/2019	13/07/2019	28/06/2019	-15	321,40	-4.821,00
2042	BIOLIFE ITALIANA S.R.L.	2019	2659	24/04/2019	14/05/2019	13/07/2019	28/06/2019	-15	371,70	-5.575,50
2165	MERCK LIFE SCIENCE SRL	2019	340555	25/04/2019	14/05/2019	13/07/2019	28/06/2019	-15	83,90	-1.258,50
326	ITALIANA PETROLI SPA (EX TOTALERG)	2019	148846	31/03/2019	15/05/2019	14/07/2019	24/07/2019	10	1.660,70	16.607,00
326	ITALIANA PETROLI SPA (EX TOTALERG)	2019	175698	31/03/2019	15/05/2019	14/07/2019	18/06/2019	-26	1.364,40	-35.474,40
2841	PHENOMENEX SRL (CHEMTEK ANALYTICA)	2019	900314	23/04/2019	15/05/2019	14/07/2019	28/06/2019	-16	798,00	-12.768,00
3229	CIR food Cooperativa Italiana di	2019	10534	15/04/2019	15/05/2019	14/07/2019	07/08/2019	23	1.060,00	24.380,00
2304	BIOSIGMA S.R.L.	2019	4288	18/04/2019	15/05/2019	14/07/2019	28/06/2019	-16	55,00	-880,00
2871	S.I.E.M. Società Italiana Elettro	2019	2306	19/04/2019	15/05/2019	14/07/2019	28/06/2019	-16	28.187,20	-450.995,20
2072	SIAL S.R.L.	2019	3082	30/04/2019	15/05/2019	14/07/2019	28/06/2019	-16	689,30	-11.028,80
5090	IZS DELLE VENEZIE	2019	136	19/04/2019	15/05/2019	14/07/2019	16/10/2019	92	3.330,00	306.360,00
593	BIOGENETICS DIAGNOSTICS SRL	2019	321	30/04/2019	16/05/2019	15/07/2019	28/06/2019	-17	470,00	-7.990,00
2671	TEAM SERVICE Società Consortile a	2019	957	30/04/2019	16/05/2019	15/07/2019	11/09/2019	56	574,40	32.166,40
2671	TEAM SERVICE Società Consortile a	2019	954	30/04/2019	16/05/2019	15/07/2019	11/09/2019	56	1.356,70	75.975,20
2044	BECKMAN COULTER S.R.L.	2019	22752	23/04/2019	16/05/2019	15/07/2019	28/06/2019	-17	491,00	-8.347,00
2111	LIOFILCHEM S.R.L.	2019	1120	30/04/2019	16/05/2019	15/07/2019	28/06/2019	-17	2.590,00	-44.030,00
2111	LIOFILCHEM S.R.L.	2019	1119	30/04/2019	16/05/2019	15/07/2019	28/06/2019	-17	415,20	-7.058,40
4586	RIVOIRA GAS S.r.l.	2019	560146	30/04/2019	16/05/2019	15/07/2019	28/06/2019	-17	25,00	-425,00
3024	ALSCO ITALIA S.r.l.	2019	601668	30/04/2019	16/05/2019	15/07/2019	28/06/2019	-17	767,80	-13.052,60
3695	INAZ PAGHE SRL	2019	10179	24/04/2019	17/05/2019	16/07/2019	28/06/2019	-18	426,00	-7.668,00
3229	CIR food Cooperativa Italiana di	2019	12339	30/04/2019	17/05/2019	16/07/2019	07/08/2019	21	6.610,10	138.812,10
2343	LABSERVICE ANALYTICA S.R.L.	2019	263	30/04/2019	17/05/2019	16/07/2019	28/06/2019	-18	11.558,10	-208.045,80
2343	LABSERVICE ANALYTICA S.R.L.	2019	264	30/04/2019	17/05/2019	16/07/2019	28/06/2019	-18	1.209,00	-21.762,00
175	Omnia Diagnostica srl	2019	946	30/04/2019	17/05/2019	16/07/2019	28/06/2019	-18	180,00	-3.240,00
2058	SACCO S.R.L.	2019	584	30/04/2019	17/05/2019	16/07/2019	28/06/2019	-18	710,50	-12.789,00
262	PHSE SRL	2019	150	30/04/2019	17/05/2019	16/07/2019	28/06/2019	-18	1.680,00	-30.240,00
3695	INAZ PAGHE SRL	2019	10902	30/04/2019	17/05/2019	16/07/2019	28/06/2019	-18	213,00	-3.834,00
2561	BIO-RAD LABORATORIES S.R.L.	2019	328552	26/04/2019	17/05/2019	16/07/2019	28/06/2019	-18	4.423,20	-79.617,60
1634	3V CHIMICA srl	2019	448	29/04/2019	17/05/2019	16/07/2019	28/06/2019	-18	123,00	-2.214,00
2575	IDEXX LABORATORIES ITALIA S.R.L.	2019	4170	29/04/2019	20/05/2019	19/07/2019	28/06/2019	-21	367,90	-7.725,90
1140	R-BIOPHARM ITALIA SRL	2019	200222	29/04/2019	20/05/2019	19/07/2019	28/06/2019	-21	769,40	-16.157,40
1979	BIOMED CENTRAL	2019	10	03/05/2019	21/05/2019	20/07/2019	21/05/2019	-59	2.196,00	-129.564,00
3615	COOPSERVICE S.COOP.p.A.	2019	2345	30/04/2019	22/05/2019	21/07/2019	07/08/2019	16	8.974,40	143.590,40
2535	EUROLAB SRL. SAFE FOOD	2019	36	30/04/2019	22/05/2019	21/07/2019	28/06/2019	-23	2.816,00	-64.768,00
356	ACQUAVIVA SRL UNIPERSONALE	2019	900295	30/04/2019	22/05/2019	21/07/2019	28/06/2019	-23	228,00	-5.244,00
3024	ALSCO ITALIA S.r.l.	2019	304682	30/04/2019	22/05/2019	21/07/2019	28/06/2019	-23	2.155,00	-49.565,00
3024	ALSCO ITALIA S.r.l.	2019	305731	30/04/2019	22/05/2019	21/07/2019	28/06/2019	-23	39,20	-901,60
3024	ALSCO ITALIA S.r.l.	2019	304700	30/04/2019	22/05/2019	21/07/2019	28/06/2019	-23	228,40	-5.253,20
3520	Sartorius Italy srl	2019	4460	30/04/2019	22/05/2019	21/07/2019	28/06/2019	-23	440,00	-10.120,00
3520	Sartorius Italy srl	2019	4459	30/04/2019	22/05/2019	21/07/2019	28/06/2019	-23	240,00	-5.520,00
2304	BIOSIGMA S.R.L.	2019	4800	30/04/2019	22/05/2019	21/07/2019	28/06/2019	-23	255,00	-5.865,00
2671	TEAM SERVICE Società Consortile a	2019	961	30/04/2019	22/05/2019	21/07/2019	11/09/2019	50	6.501,60	325.080,00
4149	Life Technologies Italia	2018	985682	17/12/2018	23/05/2019	22/07/2019	31/05/2019	-51	2.672,50	-136.297,50
3158	ENEL ENERGIA SPA - LUCE	2019	596663	13/04/2019	24/05/2019	23/07/2019	31/05/2019	-52	28.338,10	-1.473.581,20
3158	ENEL ENERGIA SPA - LUCE	2019	596663	13/04/2019	24/05/2019	23/07/2019	26/07/2019	3	6.234,40	18.703,20
513	ENEL ENERGIA SPA - GAS	2019	202698	10/04/2019	24/05/2019	23/07/2019	31/05/2019	-52	24.696,10	-1.284.197,20
3158	ENEL ENERGIA SPA - LUCE	2019	341069	15/05/2019	24/05/2019	23/07/2019	31/05/2019	-52	26.878,30	-1.397.671,60
513	ENEL ENERGIA SPA - GAS	2019	202721	10/04/2019	24/05/2019	23/07/2019	31/05/2019	-52	5.896,90	-306.638,80
2841	PHENOMENEX SRL (CHEMTEK ANALYTICA)	2019	262	29/03/2019	27/05/2019	26/07/2019	31/05/2019	-55	1.695,00	-93.225,00
326	ITALIANA PETROLI SPA (EX TOTALERG)	2019	227821	30/04/2019	27/05/2019	26/07/2019	24/07/2019	-2	1.222,00	-2.444,00
326	ITALIANA PETROLI SPA (EX TOTALERG)	2019	224553	30/04/2019	27/05/2019	26/07/2019	24/07/2019	-2	1.101,40	-2.202,80
3158	ENEL ENERGIA SPA - LUCE	2019	596662	13/04/2019	27/05/2019	26/07/2019	31/05/2019	-55	3.178,60	-174.823,00
483	ENI GAS E LUCE SPA - LUCE	2019	5711	26/04/2019	27/05/2019	26/07/2019	31/05/2019	-55	504,00	-27.720,00
2052	BIOMERIEUX ITALIA S.P.A.	2019	348246	02/05/2019	28/05/2019	27/07/2019	26/07/2019	-1	1.200,00	-1.200,00
2491	ASSOCIAZIONE ITALIANA ALLEVATORI	2019	372	29/04/2019	28/05/2019	27/07/2019	11/11/2019	104	3.696,00	384.384,00
2060	THERMO FISHER DIAGNOSTICS S.P.A.	2019	13704	03/05/2019	28/05/2019	27/07/2019	26/07/2019	-1	2.985,40	-2.985,40
3371	Eco Chimica Romana	2019	265	16/04/2019	28/05/2019	27/07/2019	29/11/2019	122	1.999,00	243.878,00
2060	THERMO FISHER DIAGNOSTICS S.P.A.	2019	13705	03/05/2019	28/05/2019	27/07/2019	26/07/2019	-1	62,30	-62,30
2060	THERMO FISHER DIAGNOSTICS S.P.A.	2019	13975	06/05/2019	28/05/2019	27/07/2019	26/07/2019	-1	20,80	-20,80

2060	THERMO FISHER DIAGNOSTICS S.P.A.	2019	13976	06/05/2019	28/05/2019	27/07/2019	26/07/2019	-1	238,50	-238,50
2060	THERMO FISHER DIAGNOSTICS S.P.A.	2019	14482	08/05/2019	28/05/2019	27/07/2019	26/07/2019	-1	1.548,20	-1.548,20
2060	THERMO FISHER DIAGNOSTICS S.P.A.	2019	14936	13/05/2019	28/05/2019	27/07/2019	26/07/2019	-1	238,50	-238,50
2086	D.I.D. S.P.A.	2019	2252	15/05/2019	28/05/2019	27/07/2019	26/07/2019	-1	146,20	-146,20
2086	D.I.D. S.P.A.	2019	2253	15/05/2019	28/05/2019	27/07/2019	26/07/2019	-1	30,80	-30,80
4149	Life Technologies Italia	2019	3171	14/05/2019	28/05/2019	27/07/2019	26/07/2019	-1	600,00	-600,00
1018	LI STARFISH S.r.l.	2019	86	14/05/2019	28/05/2019	27/07/2019	26/07/2019	-1	999,80	-999,80
2572	AGROLABO S.P.A.	2019	100	13/05/2019	28/05/2019	27/07/2019	26/07/2019	-1	906,00	-906,00
4149	Life Technologies Italia	2019	2880	13/05/2019	28/05/2019	27/07/2019	26/07/2019	-1	2.757,20	-2.757,20
4399	CARLO ERBA REAGENTS SRL	2019	16186	10/05/2019	28/05/2019	27/07/2019	26/07/2019	-1	28,00	-28,00
4399	CARLO ERBA REAGENTS SRL	2019	16183	10/05/2019	28/05/2019	27/07/2019	26/07/2019	-1	46,90	-46,90
660	FIN-CERAMICA FAENZA SPA	2019	400026	19/04/2019	28/05/2019	27/07/2019	28/06/2019	-29	3.102,50	-89.972,50
3373	Wind Tre SpA (ex H3G spa)	2019	4264	21/05/2019	29/05/2019	28/07/2019	31/05/2019	-57	3.793,20	-216.212,40
2342	LEICA MICROSYSTEMS S.R.L.	2019	182164	24/04/2019	30/05/2019	29/07/2019	28/06/2019	-31	3.000,00	-93.000,00
2003	FOSS ITALIA srl	2019	56455	24/04/2019	30/05/2019	29/07/2019	31/05/2019	-58	5.270,00	-305.660,00
2060	THERMO FISHER DIAGNOSTICS S.P.A.	2019	15038	14/05/2019	30/05/2019	29/07/2019	26/07/2019	-3	300,00	-900,00
4651	SHARP ELECTRONICS ITALIA SPA	2019	6485	26/04/2019	30/05/2019	29/07/2019	31/05/2019	-58	331,00	-19.198,00
2511	ENTE NAZIONALE ITALIANO UNIFICAZION	2019	1024	18/05/2019	30/05/2019	29/07/2019	30/05/2019	-59	99,00	-5.841,00
1239	OPERA - ORGANIZZAZIONE PER LE	2019	1025	26/02/2019	30/05/2019	29/07/2019	30/05/2019	-59	780,00	-46.020,00
5327	KASSIOPEA GROUP	2019	1026	14/02/2019	30/05/2019	29/07/2019	30/05/2019	-59	200,00	-11.800,00
5327	KASSIOPEA GROUP	2019	1027	14/02/2019	30/05/2019	29/07/2019	30/05/2019	-59	100,00	-5.900,00
5327	KASSIOPEA GROUP	2019	1028	18/02/2019	30/05/2019	29/07/2019	30/05/2019	-59	100,00	-5.900,00
5327	KASSIOPEA GROUP	2019	1029	27/02/2019	30/05/2019	29/07/2019	30/05/2019	-59	140,00	-8.260,00
3804	MV Congressi	2018	1031	16/11/2018	30/05/2019	29/07/2019	30/05/2019	-59	204,90	-12.089,10
4068	Maggioli Spa	2019	1032	15/02/2019	30/05/2019	29/07/2019	30/05/2019	-59	500,00	-29.500,00
5090	IZS DELLE VENEZIE	2019	1033	28/02/2019	30/05/2019	29/07/2019	30/05/2019	-59	114,00	-6.726,00
5090	IZS DELLE VENEZIE	2019	1034	20/02/2019	30/05/2019	29/07/2019	30/05/2019	-59	25,00	-1.475,00
5456	GUTENBERG SRL	2019	1036	05/02/2019	30/05/2019	29/07/2019	30/05/2019	-59	2.500,00	-147.500,00
2515	EBSCO INTERNATIONAL, INC	2019	1037	13/03/2019	30/05/2019	29/07/2019	30/05/2019	-59	5.406,40	-318.977,60
5327	KASSIOPEA GROUP	2019	1038	20/02/2019	30/05/2019	29/07/2019	30/05/2019	-59	4.900,00	-289.100,00
236	Arval Service Lease Italia SpA	2019	586538	11/04/2019	31/05/2019	30/07/2019	31/05/2019	-60	641,90	-38.514,00
236	Arval Service Lease Italia SpA	2019	617031	11/04/2019	31/05/2019	30/07/2019	31/05/2019	-60	652,10	-39.126,00
1650	MICROTEST GMBH	2019	11	31/05/2019	31/05/2019	30/07/2019	27/06/2019	-33	3.019,50	-99.643,50
3597	BENTLEY INSTRUMENTS	2019	12	24/05/2019	31/05/2019	30/07/2019	27/06/2019	-33	1.492,80	-49.262,40
1979	BIOMED CENTRAL	2019	13	17/05/2019	31/05/2019	30/07/2019	27/06/2019	-33	1.845,00	-60.885,00
2821	ELLISSE SRL	2019	136	30/04/2019	03/06/2019	02/08/2019	28/06/2019	-34	540,00	-18.360,00
484	ENI GAS E LUCE SPA - GAS	2019	4312	30/04/2019	03/06/2019	02/08/2019	18/06/2019	-44	1.050,50	-46.222,00
1156	EXACTA + OPTECH SPA	2019	906	08/04/2019	03/06/2019	02/08/2019	29/10/2019	87	1.290,00	112.230,00
1156	EXACTA + OPTECH SPA	2019	905	08/04/2019	03/06/2019	02/08/2019	29/10/2019	87	1.290,00	112.230,00
1156	EXACTA + OPTECH SPA	2019	907	08/04/2019	03/06/2019	02/08/2019	29/10/2019	87	1.290,00	112.230,00
1156	EXACTA + OPTECH SPA	2019	904	08/04/2019	03/06/2019	02/08/2019	29/10/2019	87	1.290,00	112.230,00
2255	DITTA EUGENIO SABATINI di Andrea Ro	2019	10	03/05/2019	03/06/2019	02/08/2019	26/07/2019	-6	490,20	-2.941,20
559	RANGERS SRL	2019	669	03/05/2019	03/06/2019	02/08/2019	26/07/2019	-6	40,70	-244,20
559	RANGERS SRL	2019	671	03/05/2019	03/06/2019	02/08/2019	26/07/2019	-6	50,00	-300,00
2926	STARLAB srl	2019	16640	03/05/2019	03/06/2019	02/08/2019	26/07/2019	-6	1.385,00	-8.310,00
559	RANGERS SRL	2019	656	03/05/2019	03/06/2019	02/08/2019	26/07/2019	-6	40,70	-244,20
513	ENEL ENERGIA SPA - GAS	2019	513128	10/05/2019	03/06/2019	02/08/2019	18/06/2019	-44	4.663,50	-205.194,00
4149	Life Technologies Italia	2019	1942	06/05/2019	03/06/2019	02/08/2019	26/07/2019	-6	3.840,00	-23.040,00
2165	MERCK LIFE SCIENCE SRL	2019	343878	06/05/2019	03/06/2019	02/08/2019	26/07/2019	-6	222,00	-1.332,00
2052	BIOMERIEUX ITALIA S.P.A.	2019	349133	08/05/2019	03/06/2019	02/08/2019	26/07/2019	-6	10.318,80	-61.912,80
1071	MERIDIAN BIOSCIENCE EUROPE SRL	2019	191444	06/05/2019	03/06/2019	02/08/2019	26/07/2019	-6	472,70	-2.836,20
668	FEDERAZIONE NAZIONALE DEGLI ORDINI	2019	86	03/06/2019	04/06/2019	03/08/2019	04/06/2019	-59	502,00	-29.618,00
4399	CARLO ERBA REAGENTS SRL	2019	16456	13/05/2019	04/06/2019	03/08/2019	26/07/2019	-7	12,60	-88,20
2575	IDEXX LABORATORIES ITALIA S.R.L.	2019	4257	13/05/2019	04/06/2019	03/08/2019	26/07/2019	-7	455,00	-3.185,00
100	Eurofins Genomics srl	2019	900754	14/05/2019	04/06/2019	03/08/2019	07/08/2019	4	1.005,00	4.020,00
2572	AGROLABO S.P.A.	2019	80	07/05/2019	04/06/2019	03/08/2019	26/07/2019	-7	336,40	-2.354,80
2572	AGROLABO S.P.A.	2019	81	07/05/2019	04/06/2019	03/08/2019	26/07/2019	-7	334,00	-2.338,00
2572	AGROLABO S.P.A.	2019	86	07/05/2019	04/06/2019	03/08/2019	26/07/2019	-7	625,20	-4.376,40
2572	AGROLABO S.P.A.	2019	79	07/05/2019	04/06/2019	03/08/2019	26/07/2019	-7	336,40	-2.354,80
2575	IDEXX LABORATORIES ITALIA S.R.L.	2019	4221	06/05/2019	04/06/2019	03/08/2019	26/07/2019	-7	207,40	-1.451,80
5367	MICROBIOL DI Sergio Murgia & c.snc	2019	304	09/05/2019	04/06/2019	03/08/2019	26/07/2019	-7	1.712,80	-11.989,60
5367	MICROBIOL DI Sergio Murgia & c.snc	2019	305	09/05/2019	04/06/2019	03/08/2019	26/07/2019	-7	528,00	-3.696,00
1336	LGC STANDARS Srl (EX PROMOCHEM)	2019	503334	08/05/2019	04/06/2019	03/08/2019	21/11/2019	108	305,00	32.940,00
4399	CARLO ERBA REAGENTS SRL	2019	16184	10/05/2019	04/06/2019	03/08/2019	26/07/2019	-7	51,50	-360,50
4399	CARLO ERBA REAGENTS SRL	2019	16185	10/05/2019	04/06/2019	03/08/2019	26/07/2019	-7	102,00	-714,00
4399	CARLO ERBA REAGENTS SRL	2019	16454	13/05/2019	04/06/2019	03/08/2019	26/07/2019	-7	343,80	-2.406,60
4399	CARLO ERBA REAGENTS SRL	2019	16455	13/05/2019	04/06/2019	03/08/2019	26/07/2019	-7	12,20	-85,40
3801	PING.GO SOCIETA' COOPERATIVA SOCIAL	2019	14	08/05/2019	05/06/2019	04/08/2019	26/07/2019	-8	4.615,50	-36.924,00
3801	PING.GO SOCIETA' COOPERATIVA SOCIAL	2019	13	08/05/2019	05/06/2019	04/08/2019	26/07/2019	-8	17.024,60	-136.196,80
2575	IDEXX LABORATORIES ITALIA S.R.L.	2019	4237	08/05/2019	05/06/2019	04/08/2019	26/07/2019	-8	1.103,80	-8.830,40
2165	MERCK LIFE SCIENCE SRL	2019	344556	08/05/2019	05/06/2019	04/08/2019	26/07/2019	-8	411,40	-3.291,20
2003	FOSS ITALIA srl	2019	56621	08/05/2019	05/06/2019	04/08/2019	28/06/2019	-36	1.652,00	-59.472,00
1336	LGC STANDARS Srl (EX PROMOCHEM)	2019	503336	08/05/2019	05/06/2019	04/08/2019	21/11/2019	107	305,00	32.635,00
2561	BIO-RAD LABORATORIES S.R.L.	2019	329836	09/05/2019	05/06/2019	04/08/2019	26/07/2019	-8	2.908,80	-23.270,40
541	L.U.C.A. SRL	2019	7	09/05/2019	05/06/2019	04/08/2019	26/07/2019	-8	441,50	-3.532,00
100	Eurofins Genomics srl	2019	900743	09/05/2019	05/06/2019	04/08/2019	16/10/2019	72	1.505,00	108.360,00
154	ALD AUTOMOTIVE ITALIA S.R.L.	2019	397482	31/05/2019	05/06/2019	04/08/2019	18/06/2019	-46	443,20	-20.387,20
2343	LABSERVICE ANALYTICA S.R.L.	2019	295	10/05/2019	05/06/2019	04/08/2019	26/07/2019	-8	39,60	-316,80
154	ALD AUTOMOTIVE ITALIA S.R.L.	2019	397864	31/05/2019	05/06/2019	04/08/2019	18/06/2019	-46	487,00	-22.402,00
3629	Infordata SpA	2019	91659	23/05/2019	07/06/2019	06/08/2019	07/08/2019	1	3.950,10	3.950,10
4316	DE SOUTTER MEDICAL	2019	301	17/05/2019	07/06/2019	06/08/2019	07/08/2019	1	2.080,00	2.080,00
542	Fabbi Imola srl	2019	182	31/05/2019	07/06/2019	06/08/2019	26/07/2019	-10	1.913,40	-19.134,00
513	ENEL ENERGIA SPA - GAS	2019	513129	10/05/2019	07/06/2019	06/08/2019	18/06/2019	-48	393,50	-18.888,00
513	ENEL ENERGIA SPA - GAS	2019	513127	10/05/2019	07/06/2019	06/08/2019	18/06/2019	-48	1.955,30	-93.854,40
483	ENI GAS E LUCE SPA - LUCE	2019	5736	14/05/2019	07/06/2019	06/08/2019	18/06/2019	-48	815,50	-39.144,00
100	Eurofins Genomics srl	2019	900751	14/05/2019	07/06/2019	06/08/2019	18/12/2019	132	1.725,00	227.700,00
4571	RANDOX LABORATORIES LIMITED	2019	12478	09/05/2019	07/06/2019	06/08/2019	26/07/2019	-10	100,00	-1.000,00
2100	DASIT S.P.A.	2019	12226	10/05/2019	07/06/2019	06/08/2019	26/07/2019	-10	510,00	-5.100,00
4693	VACUTEST KIMA SRL	2019	902310	10/05/2019	07/06/2019	06/08/2019	26/07/2019	-10	249,60	-2.496,00
1156	EXACTA + OPTECH SPA	2019	1248	10/05/2019	07/06/2019	06/08/2019	26/07/2019	-10	16,00	-160,00
2548	CPS ANALITICA S.R.L.	2019	1547	10/05/2019	07/06/2019	06/08/2019	26/07/2019	-10	774,00	-7.740,00
1065	BORMAN ITALIANA S.r.l.	2019	2097	13/05/2019	07/06/2019	06/08/2019	26/07/2019	-10	495,60	-4.956,00
594	ALTHEA ITALIA SPA	2019	231216	13/05/2019	07/06/2019	06/08/2019	26/07/2019	-10	12.708,00	-127.080,00
4068	Maggioli Spa	2019	107614	27/02/2019	10/06/2019	09/08/2019	18/06/2019	-51	5.572,00	-284.172,00
236	Arval Service Lease Italia SpA	2019	701681	13/05/2019	11/06/2019	10/08/2019	18/06/2019	-52	652,10	-33.909,20
3213	TALETE SpA	2019	1965	13/05/2019	11/06/2019	10/08/2019	18/06/2019	-52	213,00	-11.076,00
236	Arval Service Lease Italia SpA	2019	670503	13/05/2019	11/06/2019	10/08/2019	18/06/2019	-52	641,90	-33.378,80
497	EBSCO INFORMATION SERVICES SRL	2019	32999	28/05/2019	11/06/2019	10/08/2019	26/07/2019	-14	5.398,50	-75.579,00
497	EBSCO INFORMATION SERVICES SRL	2019	44921	13/03/2019	11/06/2019	10/08/2019	28/06/2019	-42	5.406,40	-227.068,80

497	EBSCO INFORMATION SERVICES SRL	2019	47543	17/05/2019	11/06/2019	10/08/2019	26/07/2019	-14	173,10	-2.423,40
4093	TECNOIMPIANTISTICA EDILIZIA SRL	2019	26	15/05/2019	11/06/2019	10/08/2019	26/07/2019	-14	2.024,90	-28.348,60
4093	TECNOIMPIANTISTICA EDILIZIA SRL	2019	27	15/05/2019	11/06/2019	10/08/2019	26/07/2019	-14	1.364,60	-19.104,40
4093	TECNOIMPIANTISTICA EDILIZIA SRL	2019	30	15/05/2019	11/06/2019	10/08/2019	26/07/2019	-14	6.348,40	-88.877,60
4093	TECNOIMPIANTISTICA EDILIZIA SRL	2019	28	15/05/2019	11/06/2019	10/08/2019	26/07/2019	-14	7.309,70	-102.335,80
4093	TECNOIMPIANTISTICA EDILIZIA SRL	2019	29	15/05/2019	11/06/2019	10/08/2019	26/07/2019	-14	620,80	-8.691,20
4093	TECNOIMPIANTISTICA EDILIZIA SRL	2019	34	31/05/2019	11/06/2019	10/08/2019	26/07/2019	-14	3.534,50	-49.483,00
4093	TECNOIMPIANTISTICA EDILIZIA SRL	2019	37	31/05/2019	11/06/2019	10/08/2019	26/07/2019	-14	1.531,90	-21.446,60
4093	TECNOIMPIANTISTICA EDILIZIA SRL	2019	38	31/05/2019	11/06/2019	10/08/2019	26/07/2019	-14	8.727,30	-122.182,20
4093	TECNOIMPIANTISTICA EDILIZIA SRL	2019	32	31/05/2019	11/06/2019	10/08/2019	26/07/2019	-14	3.279,10	-45.907,40
4093	TECNOIMPIANTISTICA EDILIZIA SRL	2019	31	31/05/2019	11/06/2019	10/08/2019	07/08/2019	-3	20.320,00	-60.960,00
4093	TECNOIMPIANTISTICA EDILIZIA SRL	2019	33	31/05/2019	11/06/2019	10/08/2019	26/07/2019	-14	1.598,10	-22.373,40
4093	TECNOIMPIANTISTICA EDILIZIA SRL	2019	35	31/05/2019	11/06/2019	10/08/2019	26/07/2019	-14	3.876,50	-54.271,00
4093	TECNOIMPIANTISTICA EDILIZIA SRL	2019	36	31/05/2019	11/06/2019	10/08/2019	26/07/2019	-14	4.631,70	-64.843,80
175	Omnia Diagnostica srl	2019	1079	13/05/2019	11/06/2019	10/08/2019	26/07/2019	-14	900,00	-12.600,00
2818	BIOSCIENTIFICA srl	2019	178	15/05/2019	11/06/2019	10/08/2019	26/07/2019	-14	408,00	-5.712,00
3158	ENEL ENERGIA SPA - LUCE	2019	341068	15/05/2019	11/06/2019	10/08/2019	18/06/2019	-52	3.104,40	-161.428,80
2219	ABBOTT S.r.l.	2019	22036	15/05/2019	11/06/2019	10/08/2019	26/07/2019	-14	206,40	-2.889,60
4399	CARLO ERBA REAGENTS SRL	2019	17115	16/05/2019	11/06/2019	10/08/2019	26/07/2019	-14	176,50	-2.471,00
2165	MERCK LIFE SCIENCE SRL	2019	346931	16/05/2019	11/06/2019	10/08/2019	26/07/2019	-14	1.595,00	-22.330,00
5179	NUOVE ACQUE SPA	2019	304700	17/05/2019	11/06/2019	10/08/2019	18/06/2019	-52	100,10	-5.205,20
4399	CARLO ERBA REAGENTS SRL	2019	17691	21/05/2019	11/06/2019	10/08/2019	26/07/2019	-14	201,10	-2.815,40
2399	ACQUE SpA	2019	5909	22/05/2019	11/06/2019	10/08/2019	18/06/2019	-52	223,60	-11.627,20
516	SALERNO ENERGIA VENDITE SEV	2019	103	22/05/2019	11/06/2019	10/08/2019	18/06/2019	-52	319,70	-16.624,40
2003	FOSS ITALIA srl	2019	56188	10/04/2019	12/06/2019	11/08/2019	18/06/2019	-53	1.283,70	-68.036,10
2003	FOSS ITALIA srl	2019	56218	11/04/2019	12/06/2019	11/08/2019	18/06/2019	-53	431,20	-22.853,60
2086	D.I.D. S.P.A.	2019	2254	15/05/2019	12/06/2019	11/08/2019	26/07/2019	-15	36,80	-552,00
2086	D.I.D. S.P.A.	2019	2255	15/05/2019	12/06/2019	11/08/2019	26/07/2019	-15	192,00	-2.880,00
1014	VWR INTERNATIONAL SRL	2019	534888	16/05/2019	12/06/2019	11/08/2019	26/07/2019	-15	796,80	-11.952,00
1071	MERIDIAN BIOSCIENCE EUROPE SRL	2019	191578	16/05/2019	12/06/2019	11/08/2019	26/07/2019	-15	2.363,40	-35.451,00
2072	SIAL S.R.L.	2019	3534	16/05/2019	12/06/2019	11/08/2019	26/07/2019	-15	124,00	-1.860,00
1148	PUBLIACQUA SPA	2019	9110	17/05/2019	12/06/2019	11/08/2019	18/06/2019	-53	131,70	-6.980,10
3229	CIR food Cooperativa Italiana di	2019	13825	15/05/2019	12/06/2019	11/08/2019	07/08/2019	-4	280,00	-1.120,00
487	ECO ERIDANIA S.p.A	2019	286	30/05/2019	12/06/2019	11/08/2019	26/07/2019	-15	10.420,30	-156.304,50
487	ECO ERIDANIA S.p.A	2018	288	30/05/2019	12/06/2019	11/08/2019	26/07/2019	-15	11.808,10	-177.121,50
487	ECO ERIDANIA S.p.A	2019	287	30/05/2019	12/06/2019	11/08/2019	07/08/2019	-4	1.526,60	-6.106,40
487	ECO ERIDANIA S.p.A	2019	289	30/05/2019	12/06/2019	11/08/2019	07/08/2019	-4	9.594,20	-38.376,80
459	ESG SERVICES SRL	2019	11	10/04/2019	12/06/2019	11/08/2019	15/10/2019	64	2.950,00	188.800,00
459	ESG SERVICES SRL	2019	13	20/05/2019	12/06/2019	11/08/2019	15/10/2019	64	2.950,00	188.800,00
545	VODAFONE ITALIA SPA	2019	1139	23/05/2019	13/06/2019	12/08/2019	18/06/2019	-54	16.811,00	-907.794,00
545	VODAFONE ITALIA SPA	2019	1139	23/05/2019	13/06/2019	12/08/2019	18/06/2019	-54	16.811,00	-907.794,00
5169	ACQUEDOTTO DEL FIORA S.P.A.	2019	6133	27/05/2019	13/06/2019	12/08/2019	18/06/2019	-54	282,20	-15.238,80
484	ENI GAS E LUCE SPA - GAS	2019	5499	28/05/2019	13/06/2019	12/08/2019	18/06/2019	-54	524,80	-28.339,20
251	E.S.TR.A. Fatturazione Elettronica	2019	124504	29/05/2019	13/06/2019	12/08/2019	18/06/2019	-54	1.276,90	-68.952,60
3014	VUOTTO ANTONIO	2019	114	06/06/2019	13/06/2019	12/08/2019	07/08/2019	-5	3.487,10	-17.435,50
3014	VUOTTO ANTONIO	2019	103	27/05/2019	13/06/2019	12/08/2019	26/07/2019	-16	8.299,20	-132.787,20
251	E.S.TR.A. Fatturazione Elettronica	2019	128683	29/05/2019	13/06/2019	12/08/2019	18/06/2019	-54	12,00	-648,00
3014	VUOTTO ANTONIO	2019	115	06/06/2019	13/06/2019	12/08/2019	07/08/2019	-5	4.181,90	-20.909,50
251	E.S.TR.A. Fatturazione Elettronica	2019	124503	29/05/2019	13/06/2019	12/08/2019	18/06/2019	-54	732,20	-39.538,80
4581	BMD s.r.l	2019	119	05/06/2019	13/06/2019	12/08/2019	07/08/2019	-5	2.695,50	-13.477,50
251	E.S.TR.A. Fatturazione Elettronica	2019	131227	29/05/2019	13/06/2019	12/08/2019	18/06/2019	-54	486,80	-26.287,20
4581	BMD s.r.l	2019	120	05/06/2019	13/06/2019	12/08/2019	07/08/2019	-5	3.354,00	-16.770,00
483	ENI GAS E LUCE SPA - LUCE	2019	7094	29/05/2019	13/06/2019	12/08/2019	18/06/2019	-54	1.056,60	-57.056,40
4581	BMD s.r.l	2019	118	05/06/2019	13/06/2019	12/08/2019	07/08/2019	-5	927,90	-4.639,50
483	ENI GAS E LUCE SPA - LUCE	2019	7093	29/05/2019	13/06/2019	12/08/2019	18/06/2019	-54	2.113,30	-114.118,20
483	ENI GAS E LUCE SPA - LUCE	2019	7095	29/05/2019	13/06/2019	12/08/2019	18/06/2019	-54	1.318,30	-71.188,20
2871	S.I.E.M. Società Italiana Elettro	2019	2338	31/05/2019	13/06/2019	12/08/2019	26/07/2019	-16	73.958,70	-1.183.339,20
2789	FASTWEB SPA	2019	16728	31/05/2019	13/06/2019	12/08/2019	18/06/2019	-54	397,90	-21.486,60
5169	ACQUEDOTTO DEL FIORA S.P.A.	2019	6408	03/06/2019	13/06/2019	12/08/2019	18/06/2019	-54	215,50	-11.637,00
513	ENEL ENERGIA SPA - GAS	2019	40057	07/06/2019	13/06/2019	12/08/2019	18/06/2019	-54	2.281,20	-123.184,80
513	ENEL ENERGIA SPA - GAS	2019	40056	07/06/2019	13/06/2019	12/08/2019	18/06/2019	-54	3.501,90	-189.102,60
513	ENEL ENERGIA SPA - GAS	2019	40058	07/06/2019	13/06/2019	12/08/2019	18/06/2019	-54	8.761,90	-473.142,60
4399	CARLO ERBA REAGENTS SRL	2019	17417	20/05/2019	13/06/2019	12/08/2019	26/07/2019	-16	102,80	-1.644,80
1034	ASTORI TECNICA S.N.C.	2019	114	20/05/2019	13/06/2019	12/08/2019	26/07/2019	-16	546,00	-8.736,00
4399	CARLO ERBA REAGENTS SRL	2019	17820	22/05/2019	13/06/2019	12/08/2019	26/07/2019	-16	1.059,30	-16.948,80
4399	CARLO ERBA REAGENTS SRL	2019	17821	22/05/2019	13/06/2019	12/08/2019	26/07/2019	-16	75,00	-1.200,00
2165	MERCK LIFE SCIENCE SRL	2019	348629	22/05/2019	13/06/2019	12/08/2019	26/07/2019	-16	307,00	-4.912,00
4399	CARLO ERBA REAGENTS SRL	2019	17970	23/05/2019	13/06/2019	12/08/2019	26/07/2019	-16	597,40	-9.558,40
2165	MERCK LIFE SCIENCE SRL	2019	348715	23/05/2019	13/06/2019	12/08/2019	26/07/2019	-16	39,40	-630,40
4306	TRA.SER srl	2019	374	22/05/2019	14/06/2019	13/08/2019	26/07/2019	-17	1.344,00	-22.848,00
4306	TRA.SER srl	2019	376	22/05/2019	14/06/2019	13/08/2019	10/12/2019	117	1.232,00	144.144,00
4306	TRA.SER srl	2019	375	22/05/2019	14/06/2019	13/08/2019	26/07/2019	-17	15.411,60	-261.997,20
2360	LABOINDUSTRIA S.P.A.	2019	3524	21/05/2019	14/06/2019	13/08/2019	26/07/2019	-17	85,00	-1.445,00
2360	LABOINDUSTRIA S.P.A.	2019	3523	21/05/2019	14/06/2019	13/08/2019	26/07/2019	-17	1.432,00	-24.344,00
2360	LABOINDUSTRIA S.P.A.	2019	3521	21/05/2019	14/06/2019	13/08/2019	26/07/2019	-17	243,00	-4.131,00
2360	LABOINDUSTRIA S.P.A.	2019	3522	21/05/2019	14/06/2019	13/08/2019	26/07/2019	-17	45,90	-780,30
2343	LABSERVICE ANALYTICA S.R.L.	2019	357	31/05/2019	14/06/2019	13/08/2019	26/07/2019	-17	890,50	-15.138,50
2165	MERCK LIFE SCIENCE SRL	2019	352009	31/05/2019	14/06/2019	13/08/2019	26/07/2019	-17	22,50	-382,50
2165	MERCK LIFE SCIENCE SRL	2019	352008	31/05/2019	14/06/2019	13/08/2019	26/07/2019	-17	110,00	-1.870,00
2304	BIOSIGMA S.R.L.	2019	5939	31/05/2019	14/06/2019	13/08/2019	26/07/2019	-17	710,50	-12.078,50
3674	Nada 2008 srl	2019	1571	31/05/2019	14/06/2019	13/08/2019	07/08/2019	-6	1.987,50	-11.925,00
4306	TRA.SER srl	2019	377	22/05/2019	14/06/2019	13/08/2019	26/07/2019	-17	2.800,00	-47.600,00
2111	LIOFILCHEM S.R.L.	2019	1405	31/05/2019	14/06/2019	13/08/2019	26/07/2019	-17	15,40	-261,80
2111	LIOFILCHEM S.R.L.	2019	1407	31/05/2019	14/06/2019	13/08/2019	26/07/2019	-17	601,50	-10.225,50
609	NUMERA SISTEMI E INFORMATICA	2019	65	12/04/2019	14/06/2019	13/08/2019	28/06/2019	-45	2.910,00	-130.950,00
593	BIOGENETICS DIAGNOSTICS SRL	2019	431	31/05/2019	14/06/2019	13/08/2019	26/07/2019	-17	3.156,00	-53.652,00
593	BIOGENETICS DIAGNOSTICS SRL	2019	432	31/05/2019	14/06/2019	13/08/2019	26/07/2019	-17	125,00	-2.125,00
236	Arval Service Lease Italia SpA	2019	486661	12/03/2019	14/06/2019	13/08/2019	26/11/2019	103	402,00	41.406,00
2060	THERMO FISHER DIAGNOSTICS S.P.A.	2019	17102	30/05/2019	14/06/2019	13/08/2019	26/07/2019	-17	498,60	-8.476,20
1014	VWR INTERNATIONAL SRL	2019	537937	30/05/2019	14/06/2019	13/08/2019	26/07/2019	-17	475,70	-8.086,90
1014	VWR INTERNATIONAL SRL	2019	537938	30/05/2019	14/06/2019	13/08/2019	26/07/2019	-17	519,50	-8.831,50
3024	ALSCO ITALIA S.r.l.	2019	306184	31/05/2019	14/06/2019	13/08/2019	26/07/2019	-17	178,00	-3.026,00
3024	ALSCO ITALIA S.r.l.	2019	306285	31/05/2019	14/06/2019	13/08/2019	26/07/2019	-17	1.782,80	-30.307,60
2671	TEAM SERVICE Società Consortile a	2019	1319	31/05/2019	17/06/2019	16/08/2019	11/09/2019	25	6.501,60	162.540,00
2671	TEAM SERVICE Società Consortile a	2019	1133	31/05/2019	17/06/2019	16/08/2019	11/09/2019	25	598,30	14.957,50
2671	TEAM SERVICE Società Consortile a	2019	1136	31/05/2019	17/06/2019	16/08/2019	11/09/2019	25	947,40	23.685,00
2671	TEAM SERVICE Società Consortile a	2019	1134	31/05/2019	17/06/2019	16/08/2019	11/09/2019	25	787,40	19.685,00
2671	TEAM SERVICE Società Consortile a	2019	1131	31/05/2019	17/06/2019	16/08/2019	11/09/2019	25	15.574,30	389.357,50
2671	TEAM SERVICE Società Consortile a	2019	1135	31/05/2019	17/06/2019	16/08/2019	11/09/2019	25	574,40	14.360,00

2042	BIOLIFE ITALIANA S.R.L.	2019	3286	23/05/2019	17/06/2019	16/08/2019	26/07/2019	-20	715,00	-14.300,00
2304	BIOSIGMA S.R.L.	2019	5590	23/05/2019	17/06/2019	16/08/2019	26/07/2019	-20	499,90	-9.998,00
2060	THERMO FISHER DIAGNOSTICS S.P.A.	2019	16280	23/05/2019	17/06/2019	16/08/2019	26/07/2019	-20	396,90	-7.938,00
2343	LABSERVICE ANALYTICA S.R.L.	2019	328	27/05/2019	17/06/2019	16/08/2019	26/07/2019	-20	6.851,00	-137.020,00
1014	VWR INTERNATIONAL SRL	2019	536332	23/05/2019	17/06/2019	16/08/2019	26/07/2019	-20	623,70	-12.474,00
175	Omnia Diagnostica srl	2019	1133	24/05/2019	17/06/2019	16/08/2019	26/07/2019	-20	440,00	-8.800,00
175	Omnia Diagnostica srl	2019	1132	24/05/2019	17/06/2019	16/08/2019	26/07/2019	-20	180,00	-3.600,00
1007	CLINI-LAB S.R.L.	2019	4956	27/05/2019	17/06/2019	16/08/2019	26/07/2019	-20	501,60	-10.032,00
356	ACQUAVIVA SRL UNIPERSONALE	2019	900359	28/05/2019	17/06/2019	16/08/2019	26/07/2019	-20	228,00	-4.560,00
2165	MERCK LIFE SCIENCE SRL	2019	349933	27/05/2019	17/06/2019	16/08/2019	26/07/2019	-20	110,00	-2.200,00
1014	VWR INTERNATIONAL SRL	2019	536331	23/05/2019	17/06/2019	16/08/2019	26/07/2019	-20	1.457,40	-29.148,00
1529	KYOCERA DOCUMENT SOLUTIONS ITALIA	2019	546307	23/05/2019	17/06/2019	16/08/2019	28/06/2019	-48	150,80	-7.238,40
2671	TEAM SERVICE Società Consortile a	2019	1132	31/05/2019	17/06/2019	16/08/2019	11/09/2019	25	1.356,70	33.917,50
2841	PHENOMENEX SRL (CHEMTEK ANALYTICA)	2019	900413	22/05/2019	17/06/2019	16/08/2019	26/07/2019	-20	117,00	-2.340,00
5090	IZS DELLE VENEZIE	2019	37	23/05/2019	17/06/2019	16/08/2019	27/06/2019	-49	587,00	-28.763,00
2165	MERCK LIFE SCIENCE SRL	2019	348713	23/05/2019	17/06/2019	16/08/2019	26/07/2019	-20	1.226,80	-24.536,00
2165	MERCK LIFE SCIENCE SRL	2019	348712	23/05/2019	17/06/2019	16/08/2019	26/07/2019	-20	55,70	-1.114,00
4571	RANDOX LABORATORIES LIMITED	2019	12515	23/05/2019	18/06/2019	17/08/2019	26/07/2019	-21	190,00	-3.990,00
1014	VWR INTERNATIONAL SRL	2019	536330	23/05/2019	18/06/2019	17/08/2019	26/07/2019	-21	23,00	-483,00
5367	MICROBIOL DI Sergio Murgia & c.snc	2019	340	23/05/2019	18/06/2019	17/08/2019	11/09/2019	24	528,00	12.672,00
100	Eurofins Genomics srl	2019	900859	24/05/2019	18/06/2019	17/08/2019	26/07/2019	-21	240,00	-5.040,00
100	Eurofins Genomics srl	2019	900847	24/05/2019	18/06/2019	17/08/2019	26/07/2019	-21	1.440,00	-30.240,00
2360	LABOINDUSTRIA S.P.A.	2019	3810	29/05/2019	18/06/2019	17/08/2019	26/07/2019	-21	972,00	-20.412,00
2360	LABOINDUSTRIA S.P.A.	2019	3809	29/05/2019	18/06/2019	17/08/2019	26/07/2019	-21	278,50	-5.848,50
2360	LABOINDUSTRIA S.P.A.	2019	3808	29/05/2019	18/06/2019	17/08/2019	26/07/2019	-21	42,50	-892,50
2360	LABOINDUSTRIA S.P.A.	2019	3807	29/05/2019	18/06/2019	17/08/2019	26/07/2019	-21	15,70	-329,70
2360	LABOINDUSTRIA S.P.A.	2019	3806	29/05/2019	18/06/2019	17/08/2019	26/07/2019	-21	232,50	-4.882,50
2360	LABOINDUSTRIA S.P.A.	2019	3805	29/05/2019	18/06/2019	17/08/2019	26/07/2019	-21	29,80	-625,80
2165	MERCK LIFE SCIENCE SRL	2019	348714	23/05/2019	18/06/2019	17/08/2019	26/07/2019	-21	79,10	-1.661,10
2165	MERCK LIFE SCIENCE SRL	2019	350739	29/05/2019	18/06/2019	17/08/2019	26/07/2019	-21	568,00	-11.928,00
4984	PUBBLIFORMEZ SAS	2019	740	29/05/2019	18/06/2019	17/08/2019	26/07/2019	-21	330,00	-6.930,00
2576	TECNA S.R.L.	2019	105	29/05/2019	18/06/2019	17/08/2019	26/07/2019	-21	2.875,00	-60.375,00
1253	A.C.ESSE SRL	2019	269	24/05/2019	18/06/2019	17/08/2019	26/07/2019	-21	808,00	-16.968,00
2113	PERKIN ELMER ITALIA S.P.A.	2019	201052	01/03/2019	18/06/2019	17/08/2019	28/06/2019	-49	235,20	-11.524,80
2003	FOSS ITALIA srl	2019	56907	28/05/2019	18/06/2019	17/08/2019	28/06/2019	-49	5.270,00	-258.230,00
2165	MERCK LIFE SCIENCE SRL	2019	350982	30/05/2019	19/06/2019	18/08/2019	26/07/2019	-22	10,40	-228,80
262	PHSE SRL	2019	227	31/05/2019	19/06/2019	18/08/2019	29/11/2019	101	2.130,00	215.130,00
3405	EuroClone SpA (Ex CELBIO)	2019	4928	31/05/2019	19/06/2019	18/08/2019	26/07/2019	-22	1.300,00	-28.600,00
3405	EuroClone SpA (Ex CELBIO)	2019	4929	31/05/2019	19/06/2019	18/08/2019	26/07/2019	-22	457,20	-10.058,40
3405	EuroClone SpA (Ex CELBIO)	2019	4930	31/05/2019	19/06/2019	18/08/2019	26/07/2019	-22	951,00	-20.922,00
2111	LIOFILCHEM S.R.L.	2019	1406	31/05/2019	19/06/2019	18/08/2019	26/07/2019	-22	27,80	-611,60
2060	THERMO FISHER DIAGNOSTICS S.P.A.	2019	17269	31/05/2019	19/06/2019	18/08/2019	26/07/2019	-22	4.270,40	-93.948,80
2219	ABBOTT S.r.l.	2019	24997	31/05/2019	19/06/2019	18/08/2019	26/07/2019	-22	661,50	-14.553,00
3024	ALSCO ITALIA S.r.l.	2019	307257	31/05/2019	19/06/2019	18/08/2019	26/07/2019	-22	49,00	-1.078,00
3024	ALSCO ITALIA S.r.l.	2019	602314	31/05/2019	19/06/2019	18/08/2019	26/07/2019	-22	903,30	-19.872,60
1529	KYOCERA DOCUMENT SOLUTIONS ITALIA	2019	549708	30/05/2019	20/06/2019	19/08/2019	28/06/2019	-51	1.983,40	-101.153,40
4673	AB SCIEX SRL	2019	900730	31/05/2019	20/06/2019	19/08/2019	28/06/2019	-51	10.861,00	-553.911,00
1156	EXACTA + OPTECH SPA	2019	1537	31/05/2019	20/06/2019	19/08/2019	26/07/2019	-23	80,00	-1.840,00
2058	SACCO S.R.L.	2019	788	31/05/2019	20/06/2019	19/08/2019	26/07/2019	-23	588,00	-13.524,00
4586	RIVOIRA GAS S.r.l.	2019	560771	31/05/2019	20/06/2019	19/08/2019	26/07/2019	-23	477,60	-10.984,80
4586	RIVOIRA GAS S.r.l.	2019	560769	31/05/2019	20/06/2019	19/08/2019	26/07/2019	-23	413,00	-9.499,00
4586	RIVOIRA GAS S.r.l.	2019	560770	31/05/2019	20/06/2019	19/08/2019	26/07/2019	-23	330,60	-7.603,80
4586	RIVOIRA GAS S.r.l.	2019	560772	31/05/2019	20/06/2019	19/08/2019	26/07/2019	-23	148,40	-3.413,20
2821	ELLISSE SRL	2019	170	31/05/2019	21/06/2019	20/08/2019	26/07/2019	-24	540,00	-12.960,00
4093	TECNOIMPIANTISTICA EDILIZIA SRL	2019	41	25/06/2019	25/06/2019	24/08/2019	07/08/2019	-17	8.400,00	-142.800,00
4093	TECNOIMPIANTISTICA EDILIZIA SRL	2019	39	25/06/2019	25/06/2019	24/08/2019	07/08/2019	-17	1.059,50	-18.011,50
4093	TECNOIMPIANTISTICA EDILIZIA SRL	2019	40	25/06/2019	25/06/2019	24/08/2019	07/08/2019	-17	8.058,00	-136.986,00
2491	ASSOCIAZIONE ITALIANA ALLEVATORI	2019	405	29/05/2019	25/06/2019	24/08/2019	27/09/2019	33	2.710,00	89.430,00
2304	BIOSIGMA S.R.L.	2019	5760	29/05/2019	25/06/2019	24/08/2019	26/07/2019	-28	2.895,40	-81.071,20
2003	FOSS ITALIA srl	2019	56944	29/05/2019	25/06/2019	24/08/2019	26/07/2019	-28	190,60	-5.336,80
1291	AMA ROMA S.p.A.	2019	71211	24/04/2019	25/06/2019	24/08/2019	28/06/2019	-56	6.340,60	-355.073,60
326	ITALIANA PETROLI SPA (EX TOTALERG)	2019	257808	31/05/2019	26/06/2019	25/08/2019	07/08/2019	-18	1.311,80	-23.612,40
2630	AIF	2019	1258	09/05/2019	26/06/2019	25/08/2019	27/06/2019	-58	60,00	-3.480,00
624	ENTOSTUDIO SRL	2019	1259	21/05/2019	26/06/2019	25/08/2019	27/06/2019	-58	600,00	-34.800,00
4068	Maggioli Spa	2019	501455	30/05/2019	27/06/2019	26/08/2019	26/07/2019	-30	500,00	-15.000,00
251	E.S.TR.A. Fatturazione Elettronica	2019	325310	20/06/2019	27/06/2019	26/08/2019	28/06/2019	-58	775,80	-44.996,40
251	E.S.TR.A. Fatturazione Elettronica	2019	325309	20/06/2019	27/06/2019	26/08/2019	28/06/2019	-58	617,40	-35.809,20
2060	THERMO FISHER DIAGNOSTICS S.P.A.	2019	16969	29/05/2019	27/06/2019	26/08/2019	26/07/2019	-30	396,90	-11.907,00
2072	SIAL S.R.L.	2019	3993	30/05/2019	27/06/2019	26/08/2019	26/07/2019	-30	540,00	-16.200,00
251	E.S.TR.A. Fatturazione Elettronica	2019	329141	20/06/2019	27/06/2019	26/08/2019	28/06/2019	-58	12,40	-719,20
251	E.S.TR.A. Fatturazione Elettronica	2019	331171	20/06/2019	27/06/2019	26/08/2019	28/06/2019	-58	460,40	-26.703,20
2072	SIAL S.R.L.	2019	3992	30/05/2019	27/06/2019	26/08/2019	26/07/2019	-30	440,70	-13.221,00
472	TUV ITALIA S.R.L	2019	999088	29/05/2019	27/06/2019	26/08/2019	27/09/2019	31	102,80	3.186,80
326	ITALIANA PETROLI SPA (EX TOTALERG)	2019	256696	31/05/2019	27/06/2019	26/08/2019	07/08/2019	-19	1.307,40	-24.840,60
1871	CONDA LABORATORIOS	2019	1	22/04/2019	27/06/2019	26/08/2019	27/06/2019	-59	987,00	-58.233,00
1871	CONDA LABORATORIOS	2019	2	29/04/2019	27/06/2019	26/08/2019	27/06/2019	-59	324,00	-19.116,00
3213	TALETE SpA	2019	2624	17/06/2019	27/06/2019	26/08/2019	28/06/2019	-58	92,00	-5.336,00
3213	TALETE SpA	2019	3280	18/06/2019	27/06/2019	26/08/2019	28/06/2019	-58	83,20	-4.825,60
483	ENI GAS E LUCE SPA - LUCE	2019	7149	13/06/2019	27/06/2019	26/08/2019	28/06/2019	-58	745,90	-43.262,20
484	ENI GAS E LUCE SPA - GAS	2019	7484	13/06/2019	27/06/2019	26/08/2019	28/06/2019	-58	295,10	-17.115,80
2052	BIOMERIEUX ITALIA S.P.A.	2019	353355	30/05/2019	27/06/2019	26/08/2019	26/07/2019	-30	1.200,00	-36.000,00
483	ENI GAS E LUCE SPA - LUCE	2019	7150	13/06/2019	27/06/2019	26/08/2019	28/06/2019	-58	545,70	-31.650,60
2162	GILSON ITALIA S.R.L.	2019	1928	30/05/2019	27/06/2019	26/08/2019	26/07/2019	-30	2.650,00	-79.500,00
3615	COOPSERVICE S.COOP.p.A.	2019	2906	31/05/2019	27/06/2019	26/08/2019	27/09/2019	31	8.974,40	278.206,40
1148	PUBLIACQUA SPA	2019	10306	18/06/2019	27/06/2019	26/08/2019	28/06/2019	-58	139,90	-8.114,20
3158	ENEL ENERGIA SPA - LUCE	2019	168742	13/06/2019	27/06/2019	26/08/2019	28/06/2019	-58	27.055,40	-1.569.213,20
3158	ENEL ENERGIA SPA - LUCE	2019	168741	13/06/2019	27/06/2019	26/08/2019	28/06/2019	-58	3.311,70	-192.078,60
2012	IZS ABRUZZO E MOLISE "G.CAPORALE"	2019	170	31/05/2019	27/06/2019	26/08/2019	26/07/2019	-30	6.389,20	-191.676,00
2052	BIOMERIEUX ITALIA S.P.A.	2019	354082	03/06/2019	27/06/2019	26/08/2019	07/08/2019	-19	11.436,20	-217.287,80
1014	VWR INTERNATIONAL SRL	2019	541534	06/06/2019	27/06/2019	26/08/2019	07/08/2019	-19	2.492,40	-47.355,60
2072	SIAL S.R.L.	2019	4235	06/06/2019	27/06/2019	26/08/2019	07/08/2019	-19	585,00	-11.115,00
250	TIM SPA	2019	400484	06/06/2019	27/06/2019	26/08/2019	28/06/2019	-58	89,80	-5.208,40
250	TIM SPA	2019	171337	06/06/2019	27/06/2019	26/08/2019	28/06/2019	-58	65,10	-3.775,80
250	TIM SPA	2019	169539	06/06/2019	27/06/2019	26/08/2019	28/06/2019	-58	94,60	-5.486,80
250	TIM SPA	2019	400452	06/06/2019	27/06/2019	26/08/2019	28/06/2019	-58	84,70	-4.912,60
250	TIM SPA	2019	400305	06/06/2019	27/06/2019	26/08/2019	28/06/2019	-58	90,00	-5.220,00
250	TIM SPA	2019	401885	06/06/2019	27/06/2019	26/08/2019	28/06/2019	-58	116,70	-6.768,60
2572	AGROLABO S.P.A.	2019	111	03/06/2019	27/06/2019	26/08/2019	07/08/2019	-19	336,40	-6.391,60
2572	AGROLABO S.P.A.	2019	110	03/06/2019	27/06/2019	26/08/2019	07/08/2019	-19	604,00	-11.476,00

4149	Life Technologies Italia	2019	5997	03/06/2019	27/06/2019	26/08/2019	07/08/2019	-19	1.021,50	-19.408,50
2502	EPPENDORF S.R.L.	2019	1754	03/06/2019	27/06/2019	26/08/2019	07/08/2019	-19	216,40	-4.111,60
1130	Thermo Fisher Scientific SpA	2019	89668	01/03/2019	27/06/2019	26/08/2019	26/07/2019	-30	792,00	-23.760,00
559	RANGERS SRL	2019	801	01/06/2019	27/06/2019	26/08/2019	07/08/2019	-19	40,70	-773,30
559	RANGERS SRL	2019	803	01/06/2019	27/06/2019	26/08/2019	07/08/2019	-19	40,70	-773,30
559	RANGERS SRL	2019	806	01/06/2019	27/06/2019	26/08/2019	07/08/2019	-19	50,00	-950,00
217	CENTRO STUDI HELIOS SRL	2019	136	29/05/2019	27/06/2019	26/08/2019	26/07/2019	-30	112,00	-3.360,00
3001	CULLIGAN ITALIANA S.P.A.	2019	90493	31/05/2019	27/06/2019	26/08/2019	11/11/2019	75	257,80	19.335,00
3615	COOPSERVICE S.COOP.p.A.	2019	2912	31/05/2019	27/06/2019	26/08/2019	26/07/2019	-30	50,00	-1.500,00
2491	ASSOCIAZIONE ITALIANA ALLEVATORI	2019	532	31/05/2019	27/06/2019	26/08/2019	11/11/2019	75	3.290,00	246.750,00
459	ESG SERVICES SRL	2019	16	31/05/2019	27/06/2019	26/08/2019	15/10/2019	49	400,00	19.600,00
516	SALERNO ENERGIA VENDITE SEV	2019	132	25/06/2019	28/06/2019	27/08/2019	28/06/2019	-59	285,00	-16.815,00
4571	RANDOX LABORATORIES LIMITED	2019	12523	24/05/2019	28/06/2019	27/08/2019	26/07/2019	-31	200,00	-6.200,00
2304	BIOSIGMA S.R.L.	2019	6912	24/06/2019	28/06/2019	27/08/2019	07/08/2019	-20	80,00	-1.600,00
4399	CARLO ERBA REAGENTS SRL	2019	19165	04/06/2019	28/06/2019	27/08/2019	07/08/2019	-20	708,00	-14.160,00
4399	CARLO ERBA REAGENTS SRL	2019	19167	04/06/2019	28/06/2019	27/08/2019	07/08/2019	-20	49,40	-988,00
4399	CARLO ERBA REAGENTS SRL	2019	19166	04/06/2019	28/06/2019	27/08/2019	07/08/2019	-20	36,80	-736,00
2113	PERKIN ELMER ITALIA S.P.A.	2019	203180	13/06/2019	28/06/2019	27/08/2019	07/08/2019	-20	624,00	-12.480,00
1139	RESNOVA SRL	2019	909	04/06/2019	28/06/2019	27/08/2019	07/08/2019	-20	1.006,10	-20.122,00
4399	CARLO ERBA REAGENTS SRL	2019	20527	13/06/2019	28/06/2019	27/08/2019	07/08/2019	-20	55,30	-1.106,00
1140	R-BIOPHARM ITALIA SRL	2019	200312	13/06/2019	28/06/2019	27/08/2019	07/08/2019	-20	769,40	-15.388,00
4520	IN3DIAGNOSTIC SRL	2019	30	04/06/2019	28/06/2019	27/08/2019	07/08/2019	-20	557,60	-11.152,00
175	Omnia Diagnostica srl	2019	1297	13/06/2019	28/06/2019	27/08/2019	26/07/2019	-31	484,00	-15.004,00
2052	BIOMERIEUX ITALIA S.P.A.	2019	355768	13/06/2019	28/06/2019	27/08/2019	07/08/2019	-20	1.386,80	-27.736,00
2072	SIAL S.R.L.	2019	4439	13/06/2019	28/06/2019	27/08/2019	07/08/2019	-20	627,20	-12.544,00
2003	FOSS ITALIA srl	2019	57137	04/06/2019	28/06/2019	27/08/2019	07/08/2019	-20	4.610,10	-92.202,00
2003	FOSS ITALIA srl	2019	57173	06/06/2019	28/06/2019	27/08/2019	07/08/2019	-20	1.334,90	-26.698,00
2072	SIAL S.R.L.	2019	4438	13/06/2019	28/06/2019	27/08/2019	07/08/2019	-20	375,80	-7.516,00
2548	CPS ANALITICA S.R.L.	2019	1974	14/06/2019	28/06/2019	27/08/2019	07/08/2019	-20	2.419,00	-48.380,00
5367	MICROBIOL DI Sergio Murgia & c.snc	2019	389	06/06/2019	28/06/2019	27/08/2019	07/08/2019	-20	190,30	-3.806,00
2060	THERMO FISHER DIAGNOSTICS S.P.A.	2019	19306	14/06/2019	28/06/2019	27/08/2019	07/08/2019	-20	142,30	-2.846,00
5367	MICROBIOL DI Sergio Murgia & c.snc	2019	388	06/06/2019	28/06/2019	27/08/2019	07/08/2019	-20	528,00	-10.560,00
2060	THERMO FISHER DIAGNOSTICS S.P.A.	2019	19307	14/06/2019	28/06/2019	27/08/2019	07/08/2019	-20	1.323,80	-26.476,00
2165	MERCK LIFE SCIENCE SRL	2019	356098	14/06/2019	28/06/2019	27/08/2019	07/08/2019	-20	1.043,50	-20.870,00
2045	CHARLES RIVER LABORATORIES S.P.A.	2019	6568	04/06/2019	28/06/2019	27/08/2019	07/08/2019	-20	239,50	-4.790,00
594	ALTHEA ITALIA SPA	2019	231546	05/06/2019	28/06/2019	27/08/2019	07/08/2019	-20	12.708,00	-254.160,00
2165	MERCK LIFE SCIENCE SRL	2019	353066	05/06/2019	28/06/2019	27/08/2019	07/08/2019	-20	119,00	-2.380,00
2165	MERCK LIFE SCIENCE SRL	2019	353065	05/06/2019	28/06/2019	27/08/2019	07/08/2019	-20	119,00	-2.380,00
2060	THERMO FISHER DIAGNOSTICS S.P.A.	2019	18085	05/06/2019	28/06/2019	27/08/2019	07/08/2019	-20	783,00	-15.660,00
2052	BIOMERIEUX ITALIA S.P.A.	2019	354937	07/06/2019	28/06/2019	27/08/2019	07/08/2019	-20	5.268,20	-105.364,00
1336	LGC STANDARS Srl (EX PROMOCHEM)	2019	504303	07/06/2019	28/06/2019	27/08/2019	21/11/2019	84	305,00	25.620,00
2165	MERCK LIFE SCIENCE SRL	2019	354293	07/06/2019	28/06/2019	27/08/2019	07/08/2019	-20	792,70	-15.854,00
3801	PING.GO SOCIETA' COOPERATIVA SOCIAL	2019	18	07/06/2019	28/06/2019	27/08/2019	07/08/2019	-20	21.181,20	-423.624,00
3801	PING.GO SOCIETA' COOPERATIVA SOCIAL	2019	17	07/06/2019	28/06/2019	27/08/2019	07/08/2019	-20	5.028,20	-100.564,00
4093	TECNOIMPIANTISTICA EDILIZIA SRL	2019	44	27/06/2019	01/07/2019	30/08/2019	07/08/2019	-23	2.228,20	-51.248,60
4093	TECNOIMPIANTISTICA EDILIZIA SRL	2019	43	27/06/2019	01/07/2019	30/08/2019	07/08/2019	-23	32.600,00	-749.800,00
4093	TECNOIMPIANTISTICA EDILIZIA SRL	2019	46	27/06/2019	01/07/2019	30/08/2019	07/08/2019	-23	1.696,00	-39.008,00
4093	TECNOIMPIANTISTICA EDILIZIA SRL	2019	45	27/06/2019	01/07/2019	30/08/2019	07/08/2019	-23	709,60	-16.320,80
236	Arval Service Lease Italia SpA	2019	785697	11/06/2019	01/07/2019	30/08/2019	08/07/2019	-52	652,10	-33.909,20
2575	IDEXX LABORATORIES ITALIA S.R.L.	2019	4584	17/06/2019	01/07/2019	30/08/2019	07/08/2019	-23	12.096,40	-278.217,20
2575	IDEXX LABORATORIES ITALIA S.R.L.	2019	20827	17/06/2019	01/07/2019	30/08/2019	07/08/2019	-23	51,40	-1.182,20
4581	BMD s.r.l	2019	117	05/06/2019	01/07/2019	30/08/2019	07/08/2019	-23	3.194,90	-73.482,70
1140	R-BIOPHARM ITALIA SRL	2019	200311	12/06/2019	01/07/2019	30/08/2019	07/08/2019	-23	172,50	-3.967,50
2045	CHARLES RIVER LABORATORIES S.P.A.	2019	6629	11/06/2019	01/07/2019	30/08/2019	07/08/2019	-23	178,30	-4.100,90
2045	CHARLES RIVER LABORATORIES S.P.A.	2019	6628	11/06/2019	01/07/2019	30/08/2019	07/08/2019	-23	239,50	-5.508,50
236	Arval Service Lease Italia SpA	2019	753401	11/06/2019	01/07/2019	30/08/2019	08/07/2019	-52	641,90	-33.378,80
4046	BIOCLASS S.r.l.	2019	190232	15/06/2019	01/07/2019	30/08/2019	07/08/2019	-23	560,00	-12.880,00
2086	D.I.D. S.P.A.	2019	2694	15/06/2019	01/07/2019	30/08/2019	07/08/2019	-23	146,20	-3.362,60
2086	D.I.D. S.P.A.	2019	2695	15/06/2019	01/07/2019	30/08/2019	07/08/2019	-23	147,10	-3.383,30
2572	AGROLABO S.P.A.	2019	121	17/06/2019	02/07/2019	31/08/2019	07/08/2019	-23	1.208,00	-27.784,00
2572	AGROLABO S.P.A.	2019	122	17/06/2019	02/07/2019	31/08/2019	07/08/2019	-23	425,00	-9.775,00
2572	AGROLABO S.P.A.	2019	123	17/06/2019	02/07/2019	31/08/2019	07/08/2019	-23	336,40	-7.737,20
2550	ERREBIAN S.P.A.	2019	556533	07/06/2019	02/07/2019	31/08/2019	07/08/2019	-23	571,20	-13.137,60
4693	VACUTEST KIMA SRL	2019	903032	10/06/2019	02/07/2019	31/08/2019	07/08/2019	-23	332,80	-7.654,40
4399	CARLO ERBA REAGENTS SRL	2019	20049	10/06/2019	02/07/2019	31/08/2019	07/08/2019	-23	146,00	-3.358,00
2165	MERCK LIFE SCIENCE SRL	2019	354669	10/06/2019	02/07/2019	31/08/2019	07/08/2019	-23	77,40	-1.780,20
2086	D.I.D. S.P.A.	2019	2696	15/06/2019	02/07/2019	31/08/2019	07/08/2019	-23	330,90	-7.610,70
3229	CIR food Cooperativa Italiana di	2019	17081	15/06/2019	02/07/2019	31/08/2019	07/08/2019	-23	8.086,40	-185.987,20
2013	IZS DELLA LOMBARDIA E DELL'EMILIA	2019	103	17/06/2019	03/07/2019	01/09/2019	07/08/2019	-24	90,00	-2.160,00
2013	IZS DELLA LOMBARDIA E DELL'EMILIA	2019	102	17/06/2019	03/07/2019	01/09/2019	07/08/2019	-24	255,20	-6.124,80
4257	TKM srl	2019	2356	17/06/2019	03/07/2019	01/09/2019	07/08/2019	-24	1.650,00	-39.600,00
2003	FOSS ITALIA srl	2019	57317	18/06/2019	03/07/2019	01/09/2019	07/08/2019	-24	454,10	-10.898,40
2003	FOSS ITALIA srl	2019	57318	18/06/2019	03/07/2019	01/09/2019	07/08/2019	-24	190,60	-4.574,40
2052	BIOMERIEUX ITALIA S.P.A.	2019	356387	18/06/2019	03/07/2019	01/09/2019	07/08/2019	-24	2.379,50	-57.108,00
1139	RESNOVA SRL	2019	1003	18/06/2019	03/07/2019	01/09/2019	07/08/2019	-24	2.404,10	-57.698,40
2165	MERCK LIFE SCIENCE SRL	2019	356854	18/06/2019	03/07/2019	01/09/2019	07/08/2019	-24	33,40	-801,60
2165	MERCK LIFE SCIENCE SRL	2019	356853	18/06/2019	03/07/2019	01/09/2019	07/08/2019	-24	52,00	-1.248,00
2561	BIO-RAD LABORATORIES S.R.L.	2019	334520	18/06/2019	03/07/2019	01/09/2019	07/08/2019	-24	116,00	-2.784,00
1007	CLINI-LAB S.R.L.	2019	5649	19/06/2019	03/07/2019	01/09/2019	07/08/2019	-24	1.570,00	-37.680,00
2561	BIO-RAD LABORATORIES S.R.L.	2019	334792	19/06/2019	03/07/2019	01/09/2019	07/08/2019	-24	116,00	-2.784,00
4399	CARLO ERBA REAGENTS SRL	2019	21210	19/06/2019	04/07/2019	02/09/2019	07/08/2019	-25	132,70	-3.317,50
4399	CARLO ERBA REAGENTS SRL	2019	21211	19/06/2019	04/07/2019	02/09/2019	07/08/2019	-25	904,70	-22.617,50
4399	CARLO ERBA REAGENTS SRL	2019	21209	19/06/2019	04/07/2019	02/09/2019	07/08/2019	-25	133,40	-3.335,00
1253	A.C.ESSE SRL	2019	300	14/06/2019	04/07/2019	02/09/2019	07/08/2019	-25	233,00	-5.825,00
1253	A.C.ESSE SRL	2019	301	14/06/2019	04/07/2019	02/09/2019	07/08/2019	-25	254,70	-6.367,50
2165	MERCK LIFE SCIENCE SRL	2019	357505	19/06/2019	05/07/2019	03/09/2019	07/08/2019	-26	100,00	-2.600,00
2060	THERMO FISHER DIAGNOSTICS S.P.A.	2019	19836	19/06/2019	05/07/2019	03/09/2019	07/08/2019	-26	559,80	-14.554,80
1065	BORMAN ITALIANA S.r.l.	2019	2641	19/06/2019	05/07/2019	03/09/2019	07/08/2019	-26	108,80	-2.828,80
2207	IZS DELL'UMBRIA E DELLE MARCHE	2019	193	19/06/2019	05/07/2019	03/09/2019	27/09/2019	24	154,90	3.717,60
2165	MERCK LIFE SCIENCE SRL	2019	357711	20/06/2019	05/07/2019	03/09/2019	07/08/2019	-26	23,40	-608,40
2576	TECNA S.R.L.	2019	124	20/06/2019	05/07/2019	03/09/2019	07/08/2019	-26	2.645,00	-68.770,00
1156	EXACTA + OPTECH SPA	2019	1692	20/06/2019	05/07/2019	03/09/2019	07/08/2019	-26	153,80	-3.998,80
2575	IDEXX LABORATORIES ITALIA S.R.L.	2019	4526	10/06/2019	08/07/2019	06/09/2019	07/08/2019	-29	303,40	-8.798,60
2575	IDEXX LABORATORIES ITALIA S.R.L.	2019	4527	10/06/2019	08/07/2019	06/09/2019	07/08/2019	-29	2.004,50	-58.130,50
2575	IDEXX LABORATORIES ITALIA S.R.L.	2019	4528	10/06/2019	08/07/2019	06/09/2019	07/08/2019	-29	207,40	-6.014,60
2219	ABBOTT S.r.l.	2019	27790	20/06/2019	08/07/2019	06/09/2019	07/08/2019	-29	262,40	-7.609,60
2575	IDEXX LABORATORIES ITALIA S.R.L.	2019	4525	10/06/2019	08/07/2019	06/09/2019	07/08/2019	-29	455,00	-13.195,00
2060	THERMO FISHER DIAGNOSTICS S.P.A.	2019	19987	20/06/2019	08/07/2019	06/09/2019	07/08/2019	-29	91,30	-2.647,70
1020	QIAGEN S.R.L.	2019	217741	27/06/2019	08/07/2019	06/09/2019	11/09/2019	5	2.258,00	11.290,00

4399	CARLO ERBA REAGENTS SRL	2019	22564	28/06/2019	08/07/2019	06/09/2019	07/08/2019	-29	14,50	-420,50
4399	CARLO ERBA REAGENTS SRL	2019	21581	21/06/2019	08/07/2019	06/09/2019	07/08/2019	-29	1.128,00	-32.712,00
4399	CARLO ERBA REAGENTS SRL	2019	22563	28/06/2019	08/07/2019	06/09/2019	07/08/2019	-29	242,20	-7.023,80
2072	SIAL S.R.L.	2019	4676	20/06/2019	09/07/2019	07/09/2019	07/08/2019	-30	580,00	-17.400,00
2476	STEROGLASS S.R.L.	2019	520	20/06/2019	09/07/2019	07/09/2019	07/08/2019	-30	220,00	-6.600,00
2162	GILSON ITALIA S.R.L.	2019	2195	20/06/2019	09/07/2019	07/09/2019	07/08/2019	-30	635,00	-19.050,00
2360	LABOINDUSTRIA S.P.A.	2019	4581	24/06/2019	09/07/2019	07/09/2019	07/08/2019	-30	85,00	-2.550,00
2360	LABOINDUSTRIA S.P.A.	2019	4582	24/06/2019	09/07/2019	07/09/2019	07/08/2019	-30	813,00	-24.390,00
2360	LABOINDUSTRIA S.P.A.	2019	4580	24/06/2019	09/07/2019	07/09/2019	07/08/2019	-30	86,80	-2.604,00
2360	LABOINDUSTRIA S.P.A.	2019	4578	24/06/2019	09/07/2019	07/09/2019	07/08/2019	-30	15,70	-471,00
2360	LABOINDUSTRIA S.P.A.	2019	4583	24/06/2019	09/07/2019	07/09/2019	07/08/2019	-30	423,40	-12.702,00
2360	LABOINDUSTRIA S.P.A.	2019	4579	24/06/2019	09/07/2019	07/09/2019	07/08/2019	-30	64,00	-1.920,00
2360	LABOINDUSTRIA S.P.A.	2019	5012	28/06/2019	09/07/2019	07/09/2019	07/08/2019	-30	543,20	-16.296,00
2360	LABOINDUSTRIA S.P.A.	2019	5013	28/06/2019	09/07/2019	07/09/2019	07/08/2019	-30	47,10	-1.413,00
541	L.U.C.A. SRL	2019	10	26/06/2019	09/07/2019	07/09/2019	07/08/2019	-30	452,40	-13.572,00
1156	EXACTA + OPTECH SPA	2019	1791	26/06/2019	09/07/2019	07/09/2019	07/08/2019	-30	175,00	-5.250,00
4046	BIOCLASS S.r.l.	2019	190265	28/06/2019	09/07/2019	07/09/2019	07/08/2019	-30	350,30	-10.509,00
4399	CARLO ERBA REAGENTS SRL	2019	22357	28/06/2019	09/07/2019	07/09/2019	07/08/2019	-30	16,80	-504,00
4399	CARLO ERBA REAGENTS SRL	2019	22568	28/06/2019	09/07/2019	07/09/2019	07/08/2019	-30	25,00	-750,00
4399	CARLO ERBA REAGENTS SRL	2019	22356	28/06/2019	09/07/2019	07/09/2019	07/08/2019	-30	87,50	-2.625,00
691	REPAS LUNCH COUPON SRL	2019	27	18/06/2019	10/07/2019	08/09/2019	07/08/2019	-31	4.689,90	-145.386,90
236	Arval Service Lease Italia SpA	2019	800378	11/06/2019	10/07/2019	08/09/2019	07/08/2019	-31	7,50	-232,50
532	Belcogamma srl	2019	3	27/06/2019	10/07/2019	08/09/2019	26/07/2019	-42	1.236,00	-51.912,00
532	Belcogamma srl	2019	1	26/03/2019	10/07/2019	08/09/2019	17/07/2019	-51	1.236,00	-63.036,00
4826	CAMPOVERDE S.R.L.	2019	924	18/06/2019	10/07/2019	08/09/2019	16/10/2019	38	3.413,00	129.694,00
483	ENI GAS E LUCE SPA - LUCE	2019	8502	28/06/2019	10/07/2019	08/09/2019	26/07/2019	-42	1.117,40	-46.930,80
483	ENI GAS E LUCE SPA - LUCE	2019	8503	28/06/2019	10/07/2019	08/09/2019	26/07/2019	-42	1.197,80	-50.307,60
483	ENI GAS E LUCE SPA - LUCE	2019	8497	28/06/2019	10/07/2019	08/09/2019	26/07/2019	-42	1.343,70	-56.435,40
483	ENI GAS E LUCE SPA - LUCE	2019	8499	28/06/2019	10/07/2019	08/09/2019	26/07/2019	-42	887,40	-37.270,80
483	ENI GAS E LUCE SPA - LUCE	2019	8498	28/06/2019	10/07/2019	08/09/2019	26/07/2019	-42	785,90	-33.007,80
483	ENI GAS E LUCE SPA - LUCE	2019	8500	28/06/2019	10/07/2019	08/09/2019	26/07/2019	-42	613,60	-25.771,20
250	TIM SPA	2019	3428	29/06/2019	10/07/2019	08/09/2019	26/07/2019	-42	667,80	-28.047,60
3213	TALETE SpA	2019	3835	01/07/2019	10/07/2019	08/09/2019	26/07/2019	-42	92,00	-3.864,00
3213	TALETE SpA	2019	4400	03/07/2019	10/07/2019	08/09/2019	26/07/2019	-42	88,70	-3.725,40
2042	BIOLIFE ITALIANA S.R.L.	2019	3999	20/06/2019	11/07/2019	09/09/2019	07/08/2019	-32	480,00	-15.360,00
580	SMEG SpA	2019	900567	20/06/2019	11/07/2019	09/09/2019	07/08/2019	-32	550,40	-17.612,80
4306	TRA.SER srl	2019	480	22/06/2019	11/07/2019	09/09/2019	10/10/2019	31	15.411,60	477.759,60
4306	TRA.SER srl	2019	479	22/06/2019	11/07/2019	09/09/2019	10/10/2019	31	1.722,00	53.382,00
4306	TRA.SER srl	2019	482	22/06/2019	11/07/2019	09/09/2019	10/10/2019	31	2.800,00	86.800,00
250	TIM SPA	2018	43167	06/02/2019	11/07/2019	09/09/2019	26/07/2019	-43	0,90	-38,70
1139	RESNOVA SRL	2019	1015	20/06/2019	12/07/2019	10/09/2019	07/08/2019	-33	473,10	-15.612,30
4100	SYSTEMA CONSULTING SRL	2019	12	14/06/2019	12/07/2019	10/09/2019	07/08/2019	-33	552,00	-18.216,00
4149	Life Technologies Italia	2019	9305	24/06/2019	12/07/2019	10/09/2019	07/08/2019	-33	946,00	-31.218,00
2165	MERCK LIFE SCIENCE SRL	2019	358644	24/06/2019	12/07/2019	10/09/2019	07/08/2019	-33	42,20	-1.392,60
2548	CPS ANALITICA S.R.L.	2019	2061	24/06/2019	12/07/2019	10/09/2019	07/08/2019	-33	1.163,70	-38.402,10
2165	MERCK LIFE SCIENCE SRL	2019	358791	25/06/2019	12/07/2019	10/09/2019	07/08/2019	-33	283,00	-9.339,00
2165	MERCK LIFE SCIENCE SRL	2019	358790	25/06/2019	12/07/2019	10/09/2019	07/08/2019	-33	385,00	-12.705,00
5367	MICROBIOL DI Sergio Murgia & c.snc	2019	449	25/06/2019	12/07/2019	10/09/2019	07/08/2019	-33	428,30	-14.133,90
1156	EXACTA + OPTECH SPA	2019	1790	26/06/2019	12/07/2019	10/09/2019	07/08/2019	-33	109,20	-3.603,60
4149	Life Technologies Italia	2019	9852	27/06/2019	12/07/2019	10/09/2019	07/08/2019	-33	303,40	-10.012,20
2165	MERCK LIFE SCIENCE SRL	2019	360651	27/06/2019	12/07/2019	10/09/2019	07/08/2019	-33	189,00	-6.237,00
4068	Maggioli Spa	2019	700115	27/06/2019	12/07/2019	10/09/2019	07/08/2019	-33	800,00	-26.400,00
1005	DIACRON INTERNATIONAL SRL	2019	129	27/06/2019	12/07/2019	10/09/2019	07/08/2019	-33	505,00	-16.665,00
2892	ECO LASER INFORMATICA S.R.L.	2019	2795	25/06/2019	12/07/2019	10/09/2019	07/08/2019	-33	798,20	-26.340,60
3405	EuroClone SpA (Ex CELBIO)	2019	6081	26/06/2019	12/07/2019	10/09/2019	07/08/2019	-33	179,00	-5.907,00
4306	TRA.SER srl	2019	481	22/06/2019	12/07/2019	10/09/2019	27/09/2019	17	117,00	1.989,00
2042	BIOLIFE ITALIANA S.R.L.	2019	2333	11/04/2019	15/07/2019	13/09/2019	26/07/2019	-47	1.445,70	-67.947,90
2871	S.I.E.M. Società Italiana Elettro	2019	2363	30/06/2019	15/07/2019	13/09/2019	07/08/2019	-36	73.958,70	-2.662.513,20
100	Eurofins Genomics srl	2019	900551	03/04/2019	15/07/2019	13/09/2019	26/07/2019	-47	900,00	-42.300,00
689	R&M srl unipersonale	2019	4	24/06/2019	15/07/2019	13/09/2019	07/08/2019	-36	280,00	-10.080,00
2575	IDEXX LABORATORIES ITALIA S.R.L.	2019	4712	27/06/2019	15/07/2019	13/09/2019	26/07/2019	-47	743,70	-34.953,90
2003	FOSS ITALIA srl	2019	57523	27/06/2019	15/07/2019	13/09/2019	26/07/2019	-47	5.270,00	-247.690,00
2548	CPS ANALITICA S.R.L.	2019	2062	24/06/2019	16/07/2019	14/09/2019	07/08/2019	-37	704,00	-26.048,00
459	ESG SERVICES SRL	2019	17	20/06/2019	16/07/2019	14/09/2019	15/10/2019	31	2.950,00	91.450,00
459	ESG SERVICES SRL	2019	20	24/06/2019	16/07/2019	14/09/2019	15/10/2019	31	3.772,00	116.932,00
2841	PHENOMENEX SRL (CHEMTEK ANALYTICA)	2019	900346	26/04/2019	16/07/2019	14/09/2019	26/07/2019	-48	3.300,00	-158.400,00
3024	ALSCO ITALIA S.r.l.	2019	308748	30/06/2019	16/07/2019	14/09/2019	10/10/2019	26	39,20	1.019,20
3024	ALSCO ITALIA S.r.l.	2019	307686	30/06/2019	16/07/2019	14/09/2019	10/10/2019	26	1.732,80	45.052,80
2476	STEROGLASS S.R.L.	2019	553	28/06/2019	16/07/2019	14/09/2019	07/08/2019	-37	660,00	-24.420,00
4399	CARLO ERBA REAGENTS SRL	2019	22566	28/06/2019	16/07/2019	14/09/2019	07/08/2019	-37	25,30	-936,10
4093	TECNOIMPIANTISTICA EDILIZIA SRL	2019	42	25/06/2019	16/07/2019	14/09/2019	07/08/2019	-37	1.615,40	-59.769,80
1020	QIAGEN S.R.L.	2019	217578	25/06/2019	16/07/2019	14/09/2019	11/09/2019	-3	13.760,80	-41.282,40
2219	ABBOTT S.r.l.	2019	28577	25/06/2019	16/07/2019	14/09/2019	07/08/2019	-37	206,40	-7.636,80
2623	PROMEGA ITALIA S.R.L.	2019	2818	26/06/2019	16/07/2019	14/09/2019	07/08/2019	-37	2.587,30	-95.730,10
1020	QIAGEN S.R.L.	2019	217669	26/06/2019	16/07/2019	14/09/2019	11/09/2019	-3	109,30	-327,90
2003	FOSS ITALIA srl	2019	57502	26/06/2019	16/07/2019	14/09/2019	07/08/2019	-37	2.205,00	-81.585,00
3263	Edenred Italia srl (ACCOR)	2019	45888	21/06/2019	16/07/2019	14/09/2019	07/08/2019	-37	6.713,80	-248.410,60
2219	ABBOTT S.r.l.	2019	319	26/06/2019	17/07/2019	15/09/2019	07/08/2019	-38	401,30	-15.249,40
5360	OLIVETTI S.P.A.	2019	21686	30/06/2019	17/07/2019	15/09/2019	26/07/2019	-49	298,00	-14.602,00
5360	OLIVETTI S.P.A.	2019	21689	30/06/2019	17/07/2019	15/09/2019	26/07/2019	-49	101,00	-4.949,00
5360	OLIVETTI S.P.A.	2019	21688	30/06/2019	17/07/2019	15/09/2019	26/07/2019	-49	199,50	-9.775,50
1529	KYOCERA DOCUMENT SOLUTIONS ITALIA	2019	551230	26/06/2019	17/07/2019	15/09/2019	26/07/2019	-49	236,10	-11.568,90
2671	TEAM SERVICE Società Consortile a	2019	1472	28/06/2019	17/07/2019	15/09/2019	10/10/2019	25	6.501,60	162.540,00
2671	TEAM SERVICE Società Consortile a	2019	1466	28/06/2019	17/07/2019	15/09/2019	11/09/2019	-4	598,30	-2.393,20
2052	BIOMERIEUX ITALIA S.P.A.	2019	358126	27/06/2019	17/07/2019	15/09/2019	07/08/2019	-38	2.088,00	-79.344,00
5360	OLIVETTI S.P.A.	2019	21687	30/06/2019	17/07/2019	15/09/2019	26/07/2019	-49	79,60	-3.900,40
154	ALD AUTOMOTIVE ITALIA S.R.L.	2019	68112	27/06/2019	17/07/2019	15/09/2019	07/08/2019	-38	7,50	-285,00
2671	TEAM SERVICE Società Consortile a	2019	1464	28/06/2019	17/07/2019	15/09/2019	11/09/2019	-4	15.574,30	-62.297,20
2671	TEAM SERVICE Società Consortile a	2019	1468	28/06/2019	17/07/2019	15/09/2019	11/09/2019	-4	574,40	-2.297,60
2671	TEAM SERVICE Società Consortile a	2019	1467	28/06/2019	17/07/2019	15/09/2019	11/09/2019	-4	787,40	-3.149,60
2671	TEAM SERVICE Società Consortile a	2019	1469	28/06/2019	17/07/2019	15/09/2019	11/09/2019	-4	947,40	-3.789,60
2671	TEAM SERVICE Società Consortile a	2019	1465	28/06/2019	17/07/2019	15/09/2019	11/09/2019	-4	1.356,70	-5.426,80
2304	BIOSIGMA S.R.L.	2019	7156	27/06/2019	17/07/2019	15/09/2019	07/08/2019	-38	990,00	-37.620,00
2052	BIOMERIEUX ITALIA S.P.A.	2019	358220	28/06/2019	17/07/2019	15/09/2019	07/08/2019	-38	2.605,70	-99.016,60
2304	BIOSIGMA S.R.L.	2019	7302	28/06/2019	17/07/2019	15/09/2019	07/08/2019	-38	120,00	-4.560,00
175	Omnia Diagnostica srl	2019	1438	28/06/2019	17/07/2019	15/09/2019	07/08/2019	-38	180,00	-6.840,00
1020	QIAGEN S.R.L.	2019	217920	30/06/2019	17/07/2019	15/09/2019	11/09/2019	-4	1.629,20	-6.516,80
1139	RESNOVA SRL	2019	629	11/04/2019	22/07/2019	20/09/2019	26/07/2019	-54	4.257,90	-229.926,60
2111	LIOFILCHEM S.R.L.	2019	1672	30/06/2019	22/07/2019	20/09/2019	07/08/2019	-43	5.652,40	-243.053,20

2086	D.I.D. S.P.A.	2019	2928	30/06/2019	22/07/2019	20/09/2019	07/08/2019	-43	406,70	-17.488,10
2086	D.I.D. S.P.A.	2019	2925	30/06/2019	22/07/2019	20/09/2019	07/08/2019	-43	76,90	-3.306,70
593	BIOGENETICS DIAGNOSTICS SRL	2019	524	30/06/2019	22/07/2019	20/09/2019	07/08/2019	-43	1.349,00	-58.007,00
693	COCCATO&MEZZETTI SRL	2019	75	21/06/2019	22/07/2019	20/09/2019	07/08/2019	-43	48,00	-2.064,00
4399	CARLO ERBA REAGENTS SRL	2019	12746	10/04/2019	22/07/2019	20/09/2019	26/07/2019	-54	142,20	-7.678,80
4399	CARLO ERBA REAGENTS SRL	2019	12745	10/04/2019	22/07/2019	20/09/2019	26/07/2019	-54	72,20	-3.898,80
2221	SOCIETA' ITALIANA CHIMICI SRL	2019	337	21/06/2019	22/07/2019	20/09/2019	07/08/2019	-43	725,00	-31.175,00
4571	RANDOX LABORATORIES LIMITED	2019	12733	26/06/2019	22/07/2019	20/09/2019	07/08/2019	-43	360,00	-15.480,00
1020	QIAGEN S.R.L.	2018	207747	30/10/2018	22/07/2019	20/09/2019	26/07/2019	-54	4.516,00	-243.864,00
559	RANGERS SRL	2019	868	01/07/2019	23/07/2019	21/09/2019	27/09/2019	6	40,70	244,20
559	RANGERS SRL	2019	870	01/07/2019	23/07/2019	21/09/2019	27/09/2019	6	50,00	300,00
4592	SALVAMENTO ACADEMY SRL Unipersonale	2019	313	22/07/2019	23/07/2019	21/09/2019	26/07/2019	-55	240,00	-13.200,00
559	RANGERS SRL	2019	861	01/07/2019	23/07/2019	21/09/2019	27/09/2019	6	40,70	244,20
2086	D.I.D. S.P.A.	2019	2924	30/06/2019	23/07/2019	21/09/2019	07/08/2019	-44	107,70	-4.738,80
2086	D.I.D. S.P.A.	2019	2923	30/06/2019	23/07/2019	21/09/2019	07/08/2019	-44	61,60	-2.710,40
593	BIOGENETICS DIAGNOSTICS SRL	2019	522	30/06/2019	23/07/2019	21/09/2019	07/08/2019	-44	345,00	-15.180,00
593	BIOGENETICS DIAGNOSTICS SRL	2019	523	30/06/2019	23/07/2019	21/09/2019	07/08/2019	-44	5.589,00	-245.916,00
2086	D.I.D. S.P.A.	2019	2926	30/06/2019	23/07/2019	21/09/2019	07/08/2019	-44	73,50	-3.234,00
3615	COOPSERVICE S.COOP.p.A.	2019	3596	30/06/2019	23/07/2019	21/09/2019	27/09/2019	6	50,00	300,00
3615	COOPSERVICE S.COOP.p.A.	2019	3505	30/06/2019	23/07/2019	21/09/2019	27/09/2019	6	8.974,40	53.846,40
2255	DITTA EUGENIO SABATINI di Andrea Ro	2019	14	29/06/2019	23/07/2019	21/09/2019	07/08/2019	-44	1.015,30	-44.673,20
2491	ASSOCIAZIONE ITALIANA ALLEVATORI	2019	666	28/06/2019	23/07/2019	21/09/2019	27/09/2019	6	2.516,00	15.096,00
1014	VWR INTERNATIONAL SRL	2019	549633	04/07/2019	23/07/2019	21/09/2019	27/09/2019	6	475,70	2.854,20
1014	VWR INTERNATIONAL SRL	2019	549632	04/07/2019	23/07/2019	21/09/2019	27/09/2019	6	62,50	375,00
459	ESG SERVICES SRL	2019	21	30/06/2019	23/07/2019	21/09/2019	15/10/2019	24	1.200,00	28.800,00
1014	VWR INTERNATIONAL SRL	2019	550917	11/07/2019	23/07/2019	21/09/2019	27/09/2019	6	478,40	2.870,40
1014	VWR INTERNATIONAL SRL	2019	550918	11/07/2019	23/07/2019	21/09/2019	27/09/2019	6	188,00	1.128,00
1014	VWR INTERNATIONAL SRL	2019	550916	11/07/2019	23/07/2019	21/09/2019	27/09/2019	6	2.322,90	13.937,40
1014	VWR INTERNATIONAL SRL	2019	550914	11/07/2019	23/07/2019	21/09/2019	27/09/2019	6	331,20	1.987,20
1014	VWR INTERNATIONAL SRL	2019	552576	18/07/2019	23/07/2019	21/09/2019	27/09/2019	6	1.057,40	6.344,40
1014	VWR INTERNATIONAL SRL	2019	550915	11/07/2019	23/07/2019	21/09/2019	27/09/2019	6	24,10	144,60
1014	VWR INTERNATIONAL SRL	2019	550913	11/07/2019	23/07/2019	21/09/2019	27/09/2019	6	23,40	140,40
154	ALD AUTOMOTIVE ITALIA S.R.L.	2019	477689	28/06/2019	23/07/2019	21/09/2019	26/07/2019	-55	487,00	-26.785,00
154	ALD AUTOMOTIVE ITALIA S.R.L.	2019	476932	28/06/2019	23/07/2019	21/09/2019	26/07/2019	-55	443,20	-24.376,00
262	PHSE SRL	2019	291	30/06/2019	29/07/2019	27/09/2019	07/08/2019	-50	1.620,00	-81.000,00
2086	D.I.D. S.P.A.	2019	2929	30/06/2019	29/07/2019	27/09/2019	07/08/2019	-50	52,50	-2.625,00
3024	ALSCO ITALIA S.r.l.	2019	307704	30/06/2019	29/07/2019	27/09/2019	10/10/2019	13	171,50	2.229,50
3229	CIR food Cooperativa Italiana di	2019	18298	30/06/2019	29/07/2019	27/09/2019	07/08/2019	-50	7.128,80	-356.440,00
3024	ALSCO ITALIA S.r.l.	2019	602643	30/06/2019	29/07/2019	27/09/2019	10/10/2019	13	749,20	9.739,60
1065	BORMAN ITALIANA S.r.l.	2019	3138	15/07/2019	29/07/2019	27/09/2019	27/09/2019	0	396,60	0,00
2086	D.I.D. S.P.A.	2019	3192	15/07/2019	29/07/2019	27/09/2019	27/09/2019	0	381,20	0,00
2060	THERMO FISHER DIAGNOSTICS S.P.A.	2019	31748	15/07/2019	29/07/2019	27/09/2019	27/09/2019	0	344,50	0,00
2003	FOSS ITALIA srl	2019	57819	15/07/2019	29/07/2019	27/09/2019	27/09/2019	0	454,40	0,00
3158	ENEL ENERGIA SPA - LUCE	2019	193029	14/07/2019	29/07/2019	27/09/2019	07/08/2019	-50	5.015,30	-250.765,00
3158	ENEL ENERGIA SPA - LUCE	2019	193030	14/07/2019	29/07/2019	27/09/2019	07/08/2019	-50	35.178,40	-1.758.920,00
2926	STARLAB srl	2019	17233	01/07/2019	30/07/2019	28/09/2019	27/09/2019	-1	1.619,00	-1.619,00
236	Arval Service Lease Italia SpA	2019	844975	11/07/2019	30/07/2019	28/09/2019	07/08/2019	-51	641,90	-32.736,90
2165	MERCK LIFE SCIENCE SRL	2019	361652	01/07/2019	30/07/2019	28/09/2019	27/09/2019	-1	260,80	-260,80
236	Arval Service Lease Italia SpA	2019	878372	11/07/2019	30/07/2019	28/09/2019	07/08/2019	-51	652,10	-33.257,10
2572	AGROLABO S.P.A.	2019	138	01/07/2019	30/07/2019	28/09/2019	27/09/2019	-1	336,40	-336,40
2575	IDEXX LABORATORIES ITALIA S.R.L.	2019	4726	01/07/2019	30/07/2019	28/09/2019	27/09/2019	-1	200,40	-200,40
2354	WATERS SPA	2019	14904	04/07/2019	30/07/2019	28/09/2019	27/09/2019	-1	877,20	-877,20
4399	CARLO ERBA REAGENTS SRL	2019	22701	02/07/2019	30/07/2019	28/09/2019	27/09/2019	-1	382,60	-382,60
2227	EUROKIT S.R.L.	2019	37	02/07/2019	30/07/2019	28/09/2019	27/09/2019	-1	474,00	-474,00
4399	CARLO ERBA REAGENTS SRL	2019	22700	02/07/2019	30/07/2019	28/09/2019	27/09/2019	-1	212,60	-212,60
695	Edil S&P Roma srl	2019	168	29/07/2019	30/07/2019	28/09/2019	18/10/2019	20	48.858,60	977.172,00
2045	CHARLES RIVER LABORATORIES S.P.A.	2019	6900	10/07/2019	30/07/2019	28/09/2019	27/09/2019	-1	185,20	-185,20
4149	Life Technologies Italia	2019	10904	03/07/2019	30/07/2019	28/09/2019	27/09/2019	-1	2.757,20	-2.757,20
2045	CHARLES RIVER LABORATORIES S.P.A.	2019	6899	10/07/2019	30/07/2019	28/09/2019	27/09/2019	-1	192,80	-192,80
4844	ENEA AGENZIA NAZIONALE PER LE NUOVE	2019	33	03/07/2019	30/07/2019	28/09/2019	10/10/2019	12	46,20	554,40
2789	FASTWEB SPA	2019	7271	31/03/2019	30/07/2019	28/09/2019	07/08/2019	-51	410,30	-20.925,30
690	RS COMPONENTS	2019	217598	01/07/2019	30/07/2019	28/09/2019	27/09/2019	-1	1.160,00	-1.160,00
3014	VUOTTO ANTONIO	2019	140	04/07/2019	30/07/2019	28/09/2019	29/10/2019	31	8.299,20	257.275,20
3014	VUOTTO ANTONIO	2019	153	17/07/2019	30/07/2019	28/09/2019	27/09/2019	-1	3.981,30	-3.981,30
4399	CARLO ERBA REAGENTS SRL	2019	23122	03/07/2019	30/07/2019	28/09/2019	27/09/2019	-1	224,00	-224,00
676	SVANTEK ITALIA	2019	7	04/07/2019	30/07/2019	28/09/2019	02/09/2019	-26	200,00	-5.200,00
4149	Life Technologies Italia	2019	11225	05/07/2019	30/07/2019	28/09/2019	27/09/2019	-1	1.037,60	-1.037,60
2343	LABSERVICE ANALYTICA S.R.L.	2019	420	05/07/2019	30/07/2019	28/09/2019	27/09/2019	-1	1.200,00	-1.200,00
2165	MERCK LIFE SCIENCE SRL	2019	363166	05/07/2019	30/07/2019	28/09/2019	27/09/2019	-1	783,00	-783,00
4399	CARLO ERBA REAGENTS SRL	2019	23422	05/07/2019	30/07/2019	28/09/2019	27/09/2019	-1	211,90	-211,90
2052	BIOMERIEUX ITALIA S.P.A.	2019	360421	05/07/2019	30/07/2019	28/09/2019	27/09/2019	-1	72,50	-72,50
2052	BIOMERIEUX ITALIA S.P.A.	2019	360422	05/07/2019	30/07/2019	28/09/2019	27/09/2019	-1	720,70	-720,70
2841	PHENOMENEX SRL (CHEMTEK ANALYTICA)	2019	900557	05/07/2019	30/07/2019	28/09/2019	27/09/2019	-1	243,00	-243,00
2575	IDEXX LABORATORIES ITALIA S.R.L.	2019	4768	08/07/2019	30/07/2019	28/09/2019	27/09/2019	-1	1.804,00	-1.804,00
2561	BIO-RAD LABORATORIES S.R.L.	2019	336780	08/07/2019	30/07/2019	28/09/2019	27/09/2019	-1	228,80	-228,80
2165	MERCK LIFE SCIENCE SRL	2019	363264	08/07/2019	30/07/2019	28/09/2019	27/09/2019	-1	447,50	-447,50
1023	ALCYON ITALIA S.P.A	2019	749	08/07/2019	30/07/2019	28/09/2019	27/09/2019	-1	434,60	-434,60
2575	IDEXX LABORATORIES ITALIA S.R.L.	2019	4769	08/07/2019	30/07/2019	28/09/2019	27/09/2019	-1	367,90	-367,90
4093	TECNOIMPIANTISTICA EDILIZIA SRL	2019	53	17/07/2019	01/08/2019	30/09/2019	27/09/2019	-3	8.784,00	-26.352,00
4093	TECNOIMPIANTISTICA EDILIZIA SRL	2019	52	17/07/2019	01/08/2019	30/09/2019	27/09/2019	-3	1.092,10	-3.276,30
513	ENEL ENERGIA SPA - GAS	2019	1364	11/07/2019	01/08/2019	30/09/2019	07/08/2019	-53	6.399,60	-339.178,80
513	ENEL ENERGIA SPA - GAS	2019	1365	11/07/2019	01/08/2019	30/09/2019	07/08/2019	-53	1.116,70	-59.185,10
484	ENI GAS E LUCE SPA - GAS	2019	8823	11/07/2019	01/08/2019	30/09/2019	07/08/2019	-53	116,80	-6.190,40
4093	TECNOIMPIANTISTICA EDILIZIA SRL	2019	47	17/07/2019	01/08/2019	30/09/2019	27/09/2019	-3	2.718,90	-8.156,70
4093	TECNOIMPIANTISTICA EDILIZIA SRL	2019	48	17/07/2019	01/08/2019	30/09/2019	27/09/2019	-3	3.534,50	-10.603,50
4093	TECNOIMPIANTISTICA EDILIZIA SRL	2019	49	17/07/2019	01/08/2019	30/09/2019	27/09/2019	-3	1.598,10	-4.794,30
4622	GIBERTINI ELETTRONICA SRL	2019	60	08/07/2019	01/08/2019	30/09/2019	27/09/2019	-3	1.603,00	-4.809,00
1065	BORMAN ITALIANA S.r.l.	2019	3021	08/07/2019	01/08/2019	30/09/2019	27/09/2019	-3	1.414,40	-4.243,20
3801	PING.GO SOCIETA' COOPERATIVA SOCIAL	2019	21	08/07/2019	02/08/2019	01/10/2019	10/10/2019	9	16.219,50	145.975,50
3801	PING.GO SOCIETA' COOPERATIVA SOCIAL	2019	20	08/07/2019	02/08/2019	01/10/2019	10/10/2019	9	4.606,80	41.461,20
2003	FOSS ITALIA srl	2019	57699	08/07/2019	02/08/2019	01/10/2019	27/09/2019	-4	4.627,00	-18.508,00
2621	ACQUALATINA SPA	2019	4468	08/07/2019	02/08/2019	01/10/2019	07/08/2019	-54	1.771,00	-95.634,00
2561	BIO-RAD LABORATORIES S.R.L.	2019	337015	09/07/2019	02/08/2019	01/10/2019	27/09/2019	-4	400,40	-1.601,60
2227	EUROKIT S.R.L.	2019	39	09/07/2019	02/08/2019	01/10/2019	27/09/2019	-4	1.896,00	-7.584,00
2561	BIO-RAD LABORATORIES S.R.L.	2019	337217	09/07/2019	02/08/2019	01/10/2019	27/09/2019	-4	516,80	-2.067,20
1336	LGC STANDARS Srl (EX PROMOCHEM)	2019	505396	09/07/2019	02/08/2019	01/10/2019	27/09/2019	-4	134,00	-536,00
2502	EPPENDORF S.R.L.	2019	2786	10/07/2019	02/08/2019	01/10/2019	27/09/2019	-4	275,40	-1.101,60
2003	FOSS ITALIA srl	2019	57743	10/07/2019	02/08/2019	01/10/2019	27/09/2019	-4	875,00	-3.500,00
2871	S.I.E.M. Società Italiana Elettro	2019	2382	31/07/2019	02/08/2019	01/10/2019	27/09/2019	-4	73.958,70	-295.834,80

594	ALTHEA ITALIA SPA	2019	232183	24/07/2019	02/08/2019	01/10/2019	27/09/2019	-4	12.708,00	-50.832,00
3520	Sartorius Italy srl	2019	6289	08/07/2019	02/08/2019	01/10/2019	27/09/2019	-4	1.460,00	-5.840,00
477	Celdes srl	2019	7421	10/07/2019	02/08/2019	01/10/2019	27/09/2019	-4	3.283,30	-13.133,20
1018	LI STARFISH S.r.l.	2019	113	11/07/2019	02/08/2019	01/10/2019	27/09/2019	-4	1.499,80	-5.999,20
326	ITALIANA PETROLI SPA (EX TOTALERG)	2019	308469	30/06/2019	02/08/2019	01/10/2019	07/08/2019	-54	1.488,90	-80.400,60
3229	CIR food Cooperativa Italiana di	2019	17146	15/06/2019	02/08/2019	01/10/2019	07/08/2019	-54	590,00	-31.860,00
2052	BIOMERIEUX ITALIA S.P.A.	2019	361368	11/07/2019	02/08/2019	01/10/2019	27/09/2019	-4	3.137,80	-12.551,20
2221	SOCIETA' ITALIANA CHIMICI SRL	2019	388	11/07/2019	02/08/2019	01/10/2019	27/09/2019	-4	642,00	-2.568,00
2162	GILSON ITALIA S.R.L.	2019	2532	11/07/2019	02/08/2019	01/10/2019	27/09/2019	-4	1.175,00	-4.700,00
2299	DBA ITALIA S.R.L.	2019	1717	12/07/2019	02/08/2019	01/10/2019	27/09/2019	-4	690,00	-2.760,00
2044	BECKMAN COULTER S.R.L.	2019	37283	12/07/2019	02/08/2019	01/10/2019	27/09/2019	-4	627,20	-2.508,80
4093	TECNOIMPIANTISTICA EDILIZIA SRL	2019	51	17/07/2019	02/08/2019	01/10/2019	27/09/2019	-4	9.860,60	-39.442,40
4093	TECNOIMPIANTISTICA EDILIZIA SRL	2019	50	17/07/2019	02/08/2019	01/10/2019	27/09/2019	-4	1.691,60	-6.766,40
4581	BMD s.r.l	2019	143	18/07/2019	02/08/2019	01/10/2019	27/09/2019	-4	2.695,50	-10.782,00
4581	BMD s.r.l	2019	144	18/07/2019	02/08/2019	01/10/2019	27/09/2019	-4	4.321,90	-17.287,60
175	Omnia Diagnostica srl	2019	1599	12/07/2019	02/08/2019	01/10/2019	27/09/2019	-4	180,00	-720,00
2003	FOSS ITALIA srl	2019	57797	12/07/2019	02/08/2019	01/10/2019	27/09/2019	-4	190,60	-762,40
73	BIOSTERIL ITALIA SRL	2019	180	12/07/2019	02/08/2019	01/10/2019	27/09/2019	-4	780,00	-3.120,00
73	BIOSTERIL ITALIA SRL	2019	184	12/07/2019	02/08/2019	01/10/2019	27/09/2019	-4	540,00	-2.160,00
2476	STEROGLASS S.R.L.	2019	584	13/07/2019	02/08/2019	01/10/2019	27/09/2019	-4	1.100,00	-4.400,00
2052	BIOMERIEUX ITALIA S.P.A.	2019	361627	15/07/2019	02/08/2019	01/10/2019	27/09/2019	-4	202,00	-808,00
2165	MERCK LIFE SCIENCE SRL	2019	365116	15/07/2019	02/08/2019	01/10/2019	27/09/2019	-4	296,70	-1.186,80
2572	AGROLABO S.P.A.	2019	155	16/07/2019	02/08/2019	01/10/2019	27/09/2019	-4	310,00	-1.240,00
2572	AGROLABO S.P.A.	2019	154	16/07/2019	02/08/2019	01/10/2019	27/09/2019	-4	188,00	-752,00
2165	MERCK LIFE SCIENCE SRL	2019	365708	16/07/2019	02/08/2019	01/10/2019	27/09/2019	-4	63,30	-253,20
2550	ERREBIAN S.P.A.	2019	568781	16/07/2019	02/08/2019	01/10/2019	27/09/2019	-4	1.142,40	-4.569,60
2550	ERREBIAN S.P.A.	2019	568784	16/07/2019	02/08/2019	01/10/2019	27/09/2019	-4	276,40	-1.105,60
2550	ERREBIAN S.P.A.	2019	568783	16/07/2019	02/08/2019	01/10/2019	27/09/2019	-4	393,40	-1.573,60
2550	ERREBIAN S.P.A.	2019	568782	16/07/2019	02/08/2019	01/10/2019	27/09/2019	-4	305,80	-1.223,20
1139	RESNOVA SRL	2019	1177	16/07/2019	02/08/2019	01/10/2019	27/09/2019	-4	744,30	-2.977,20
326	ITALIANA PETROLI SPA (EX TOTALERG)	2019	316497	30/06/2019	02/08/2019	01/10/2019	07/08/2019	-54	2.515,10	-135.815,40
545	VODAFONE ITALIA SPA	2019	685860	23/07/2019	05/08/2019	04/10/2019	07/08/2019	-57	16.643,80	-948.696,60
251	E.S.TR.A. Fatturazione Elettronica	2019	623240	18/07/2019	05/08/2019	04/10/2019	07/08/2019	-57	161,40	-9.199,80
251	E.S.TR.A. Fatturazione Elettronica	2019	621407	18/07/2019	05/08/2019	04/10/2019	07/08/2019	-57	12,00	-684,00
251	E.S.TR.A. Fatturazione Elettronica	2019	617771	19/07/2019	05/08/2019	04/10/2019	07/08/2019	-57	159,40	-9.085,80
251	E.S.TR.A. Fatturazione Elettronica	2019	617772	18/07/2019	05/08/2019	04/10/2019	07/08/2019	-57	141,40	-8.059,80
1148	PUBLIACQUA SPA	2019	14933	19/07/2019	05/08/2019	04/10/2019	07/08/2019	-57	196,70	-11.211,90
2399	ACQUE SpA	2019	8543	19/07/2019	05/08/2019	04/10/2019	07/08/2019	-57	197,20	-11.240,40
5179	NUOVE ACQUE SPA	2019	346900	19/07/2019	05/08/2019	04/10/2019	07/08/2019	-57	115,70	-6.594,90
516	SALERNO ENERGIA VENDITE SEV	2019	162	23/07/2019	05/08/2019	04/10/2019	07/08/2019	-57	261,00	-14.877,00
4064	Bronchi Combustibili srl	2019	3310	08/07/2019	05/08/2019	04/10/2019	27/09/2019	-7	2.628,90	-18.402,30
4399	CARLO ERBA REAGENTS SRL	2019	24952	17/07/2019	05/08/2019	04/10/2019	27/09/2019	-7	73,00	-511,00
1917	CHEMICAL RESEARCH 2000 SRL	2019	305	17/07/2019	05/08/2019	04/10/2019	27/09/2019	-7	1.904,00	-13.328,00
2042	BIOLIFE ITALIANA S.R.L.	2019	4593	17/07/2019	05/08/2019	04/10/2019	27/09/2019	-7	255,10	-1.785,70
2042	BIOLIFE ITALIANA S.R.L.	2019	4592	17/07/2019	05/08/2019	04/10/2019	27/09/2019	-7	204,50	-1.431,50
2060	THERMO FISHER DIAGNOSTICS S.P.A.	2019	32553	18/07/2019	05/08/2019	04/10/2019	27/09/2019	-7	515,90	-3.611,30
2343	LABSERVICE ANALYTICA S.R.L.	2019	435	18/07/2019	05/08/2019	04/10/2019	27/09/2019	-7	1.029,50	-7.206,50
2052	BIOMERIEUX ITALIA S.P.A.	2019	362580	18/07/2019	05/08/2019	04/10/2019	27/09/2019	-7	1.193,00	-8.351,00
699	GALGANO FORMAZIONE SRL	2019	247	18/07/2019	05/08/2019	04/10/2019	03/09/2019	-31	2.500,00	-77.500,00
483	ENI GAS E LUCE SPA - LUCE	2019	8965	30/07/2019	06/08/2019	05/10/2019	07/08/2019	-58	774,60	-44.926,80
483	ENI GAS E LUCE SPA - LUCE	2019	8964	30/07/2019	06/08/2019	05/10/2019	07/08/2019	-58	1.917,30	-111.203,40
483	ENI GAS E LUCE SPA - LUCE	2019	8967	30/07/2019	06/08/2019	05/10/2019	07/08/2019	-58	1.898,40	-110.107,20
483	ENI GAS E LUCE SPA - LUCE	2019	8963	30/07/2019	06/08/2019	05/10/2019	07/08/2019	-58	862,50	-50.025,00
483	ENI GAS E LUCE SPA - LUCE	2019	8968	30/07/2019	06/08/2019	05/10/2019	07/08/2019	-58	2.775,90	-161.002,20
483	ENI GAS E LUCE SPA - LUCE	2019	8962	30/07/2019	06/08/2019	05/10/2019	07/08/2019	-58	3.028,60	-175.658,80
2013	IZS DELLA LOMBARDIA E DELL'EMILIA	2019	122	16/07/2019	06/08/2019	05/10/2019	27/09/2019	-8	135,00	-1.080,00
594	ALTHEA ITALIA SPA	2019	221184	19/07/2019	06/08/2019	05/10/2019	27/09/2019	-8	4.914,00	-39.312,00
594	ALTHEA ITALIA SPA	2014	221185	19/07/2019	06/08/2019	05/10/2019	27/09/2019	-8	1.280,00	-10.240,00
4149	Life Technologies Italia	2019	13166	19/07/2019	06/08/2019	05/10/2019	27/09/2019	-8	488,20	-3.905,60
4399	CARLO ERBA REAGENTS SRL	2019	25339	19/07/2019	06/08/2019	05/10/2019	27/09/2019	-8	64,40	-515,20
595	V.L.S. Medical Engineering srl	2019	76	19/07/2019	06/08/2019	05/10/2019	27/09/2019	-8	1.343,60	-10.748,80
1917	CHEMICAL RESEARCH 2000 SRL	2019	323	19/07/2019	06/08/2019	05/10/2019	27/09/2019	-8	2.189,00	-17.512,00
1336	LGC STANDARS Srl (EX PROMOCHEM)	2014	507196	03/12/2014	07/08/2019	06/10/2019	07/08/2019	-59	268,40	-15.835,60
2342	LEICA MICROSYSTEMS S.R.L.	2019	185539	19/07/2019	07/08/2019	06/10/2019	27/09/2019	-9	613,10	-5.517,90
3213	TALETE SpA	2019	4959	25/07/2019	07/08/2019	06/10/2019	07/08/2019	-59	92,00	-5.428,00
2221	SOCIETA' ITALIANA CHIMICI SRL	2019	411	19/07/2019	07/08/2019	06/10/2019	27/09/2019	-9	592,50	-5.332,50
2304	BIOSIGMA S.R.L.	2019	8071	19/07/2019	07/08/2019	06/10/2019	27/09/2019	-9	345,60	-3.110,40
2304	BIOSIGMA S.R.L.	2019	8072	19/07/2019	07/08/2019	06/10/2019	27/09/2019	-9	80,00	-720,00
2548	CPS ANALITICA S.R.L.	2019	2367	19/07/2019	07/08/2019	06/10/2019	27/09/2019	-9	1.892,40	-17.031,60
2548	CPS ANALITICA S.R.L.	2019	2368	19/07/2019	07/08/2019	06/10/2019	27/09/2019	-9	2.498,30	-22.484,70
2548	CPS ANALITICA S.R.L.	2019	2369	19/07/2019	07/08/2019	06/10/2019	27/09/2019	-9	746,00	-6.714,00
4693	VACUTEST KIMA SRL	2019	904049	19/07/2019	07/08/2019	06/10/2019	27/09/2019	-9	688,00	-6.192,00
1020	QIAGEN S.R.L.	2019	218848	22/07/2019	07/08/2019	06/10/2019	11/09/2019	-25	887,40	-22.185,00
2060	THERMO FISHER DIAGNOSTICS S.P.A.	2019	33018	22/07/2019	07/08/2019	06/10/2019	27/09/2019	-9	225,70	-2.031,30
2197	BUCHI ITALIA S.R.L.	2019	754	22/07/2019	07/08/2019	06/10/2019	27/09/2019	-9	414,00	-3.726,00
4399	CARLO ERBA REAGENTS SRL	2019	20827	17/06/2019	09/08/2019	08/10/2019	04/09/2019	-34	51,40	-1.747,60
444	PeP DI JAMAL WEHBE'	2019	27	21/07/2019	12/08/2019	11/10/2019	27/09/2019	-14	8.600,00	-120.400,00
5358	PROGRES DI G. SPADAZZI	2019	3	01/08/2019	12/08/2019	11/10/2019	29/10/2019	18	24.588,00	442.584,00
5358	PROGRES DI G. SPADAZZI	2019	4	02/08/2019	12/08/2019	11/10/2019	29/10/2019	18	4.086,00	73.548,00
700	NORMACHEM SRL	2019	952	18/07/2019	13/08/2019	12/10/2019	27/09/2019	-15	1.845,00	-27.675,00
4520	IN3DIAGNOSTIC SRL	2019	37	22/07/2019	13/08/2019	12/10/2019	27/09/2019	-15	1.014,40	-15.216,00
2360	LABOINDUSTRIA S.P.A.	2019	5459	23/07/2019	13/08/2019	12/10/2019	27/09/2019	-15	680,00	-10.200,00
2360	LABOINDUSTRIA S.P.A.	2019	5461	23/07/2019	13/08/2019	12/10/2019	27/09/2019	-15	1.080,00	-16.200,00
2360	LABOINDUSTRIA S.P.A.	2019	5462	23/07/2019	13/08/2019	12/10/2019	27/09/2019	-15	45,00	-675,00
2360	LABOINDUSTRIA S.P.A.	2019	5460	23/07/2019	13/08/2019	12/10/2019	27/09/2019	-15	93,00	-1.395,00
2575	IDEXX LABORATORIES ITALIA S.R.L.	2019	4932	25/07/2019	13/08/2019	12/10/2019	27/09/2019	-15	313,00	-4.695,00
2165	MERCK LIFE SCIENCE SRL	2019	368057	25/07/2019	13/08/2019	12/10/2019	27/09/2019	-15	2.587,30	-38.809,50
700	NORMACHEM SRL	2019	1090	09/08/2019	13/08/2019	12/10/2019	29/10/2019	17	1.845,00	31.365,00
5142	ITALYMEETING SRL	2019	199	25/07/2019	13/08/2019	12/10/2019	27/09/2019	-15	430,00	-6.450,00
5142	ITALYMEETING SRL	2019	193	25/07/2019	13/08/2019	12/10/2019	27/09/2019	-15	430,00	-6.450,00
5142	ITALYMEETING SRL	2019	197	25/07/2019	13/08/2019	12/10/2019	27/09/2019	-15	400,00	-6.000,00
1140	R-BIOPHARM ITALIA SRL	2019	200384	23/07/2019	13/08/2019	12/10/2019	11/09/2019	-31	139,70	-4.330,70
2060	THERMO FISHER DIAGNOSTICS S.P.A.	2019	33415	24/07/2019	13/08/2019	12/10/2019	27/09/2019	-15	854,70	-12.820,50
1130	Thermo Fisher Scientific SpA	2019	90901	24/07/2019	13/08/2019	12/10/2019	27/09/2019	-15	208,50	-3.127,50
1130	Thermo Fisher Scientific SpA	2019	90902	24/07/2019	13/08/2019	12/10/2019	27/09/2019	-15	7.461,30	-111.919,50
1130	Thermo Fisher Scientific SpA	2019	90903	24/07/2019	13/08/2019	12/10/2019	27/09/2019	-15	1.377,00	-20.655,00
1018	LI STARFISH S.r.l.	2019	119	24/07/2019	13/08/2019	12/10/2019	27/09/2019	-15	1.499,80	-22.497,00
3150	Thermo Fisher Scientific Milano srl	2019	16559	30/07/2019	14/08/2019	13/10/2019	29/10/2019	16	5.709,40	91.350,40
513	ENEL ENERGIA SPA - GAS	2019	683945	09/08/2019	19/08/2019	18/10/2019	04/09/2019	-44	497,30	-21.881,20

513	ENEL ENERGIA SPA - GAS	2019	190964	19/08/2019	20/08/2019	19/10/2019	04/09/2019	-45	15.810,10	-711.454,50
513	ENEL ENERGIA SPA - GAS	2019	191844	10/08/2019	20/08/2019	19/10/2019	04/09/2019	-45	836,20	-37.629,00
3158	ENEL ENERGIA SPA - LUCE	2019	134462	14/08/2019	20/08/2019	19/10/2019	04/09/2019	-45	5.974,00	-268.830,00
3158	ENEL ENERGIA SPA - LUCE	2019	134463	14/08/2019	20/08/2019	19/10/2019	04/09/2019	-45	39.337,10	-1.770.169,50
2789	FASTWEB SPA	2019	22769	31/07/2019	20/08/2019	19/10/2019	04/09/2019	-45	419,30	-18.868,50
250	TIM SPA	2019	558337	06/08/2019	20/08/2019	19/10/2019	04/09/2019	-45	99,80	-4.491,00
250	TIM SPA	2019	241835	06/08/2019	20/08/2019	19/10/2019	04/09/2019	-45	89,80	-4.041,00
250	TIM SPA	2019	558228	06/08/2019	20/08/2019	19/10/2019	04/09/2019	-45	120,20	-5.409,00
250	TIM SPA	2019	558027	06/08/2019	20/08/2019	19/10/2019	04/09/2019	-45	99,80	-4.491,00
250	TIM SPA	2019	270787	06/08/2019	20/08/2019	19/10/2019	04/09/2019	-45	150,00	-6.750,00
250	TIM SPA	2019	554089	06/08/2019	20/08/2019	19/10/2019	04/09/2019	-45	90,00	-4.050,00
250	TIM SPA	2019	243130	06/08/2019	20/08/2019	19/10/2019	04/09/2019	-45	59,40	-2.673,00
484	ENI GAS E LUCE SPA - GAS	2019	9878	13/08/2019	20/08/2019	19/10/2019	04/09/2019	-45	104,80	-4.716,00
483	ENI GAS E LUCE SPA - LUCE	2019	9743	13/08/2019	20/08/2019	19/10/2019	04/09/2019	-45	906,30	-40.783,50
5090	IZS DELLE VENEZIE	2019	45	14/08/2019	20/08/2019	19/10/2019	16/10/2019	-3	322,00	-966,00
2060	THERMO FISHER DIAGNOSTICS S.P.A.	2019	33180	23/07/2019	20/08/2019	19/10/2019	27/09/2019	-22	340,90	-7.499,80
2841	PHENOMENEX SRL (CHEMTEK ANALYTICA)	2019	900592	23/07/2019	20/08/2019	19/10/2019	27/09/2019	-22	2.325,00	-51.150,00
2165	MERCK LIFE SCIENCE SRL	2019	367960	24/07/2019	20/08/2019	19/10/2019	27/09/2019	-22	125,80	-2.767,60
1157	METTLER-TOLEDO SPA	2019	900265	25/07/2019	20/08/2019	19/10/2019	27/09/2019	-22	5.986,00	-131.692,00
4306	TRA.SER srl	2019	613	25/07/2019	20/08/2019	19/10/2019	10/10/2019	-9	2.800,00	-25.200,00
4306	TRA.SER srl	2019	612	25/07/2019	20/08/2019	19/10/2019	10/10/2019	-9	15.411,60	-138.704,40
4306	TRA.SER srl	2019	611	25/07/2019	20/08/2019	19/10/2019	10/10/2019	-9	1.428,00	-12.852,00
2042	BIOLIFE ITALIANA S.R.L.	2019	4813	25/07/2019	20/08/2019	19/10/2019	27/09/2019	-22	1.662,00	-36.564,00
2072	SIAL S.R.L.	2019	5738	25/07/2019	20/08/2019	19/10/2019	27/09/2019	-22	450,00	-9.900,00
2072	SIAL S.R.L.	2019	5737	25/07/2019	20/08/2019	19/10/2019	27/09/2019	-22	330,00	-7.260,00
1014	VWR INTERNATIONAL SRL	2019	554080	25/07/2019	21/08/2019	20/10/2019	27/09/2019	-23	21,90	-503,70
1014	VWR INTERNATIONAL SRL	2019	554079	25/07/2019	21/08/2019	20/10/2019	27/09/2019	-23	729,70	-16.783,10
1014	VWR INTERNATIONAL SRL	2019	554077	25/07/2019	21/08/2019	20/10/2019	27/09/2019	-23	1.222,40	-28.115,20
1014	VWR INTERNATIONAL SRL	2019	554078	25/07/2019	21/08/2019	20/10/2019	27/09/2019	-23	470,10	-10.812,30
2045	CHARLES RIVER LABORATORIES S.P.A.	2019	6942	16/07/2019	21/08/2019	20/10/2019	27/09/2019	-23	192,80	-4.434,40
2045	CHARLES RIVER LABORATORIES S.P.A.	2019	7029	24/07/2019	21/08/2019	20/10/2019	27/09/2019	-23	192,80	-4.434,40
2045	CHARLES RIVER LABORATORIES S.P.A.	2019	6898	10/07/2019	21/08/2019	20/10/2019	27/09/2019	-23	266,10	-6.120,30
2045	CHARLES RIVER LABORATORIES S.P.A.	2019	6941	16/07/2019	21/08/2019	20/10/2019	27/09/2019	-23	266,10	-6.120,30
2045	CHARLES RIVER LABORATORIES S.P.A.	2019	7028	24/07/2019	21/08/2019	20/10/2019	27/09/2019	-23	266,10	-6.120,30
513	ENEL ENERGIA SPA - GAS	2019	44717	08/04/2019	22/08/2019	21/10/2019	04/09/2019	-47	1.031,60	-48.485,20
2165	MERCK LIFE SCIENCE SRL	2019	368518	26/07/2019	22/08/2019	21/10/2019	27/09/2019	-24	457,80	-10.987,20
2360	LABOINDUSTRIA S.P.A.	2019	5586	26/07/2019	22/08/2019	21/10/2019	27/09/2019	-24	1.512,00	-36.288,00
2360	LABOINDUSTRIA S.P.A.	2019	5587	26/07/2019	22/08/2019	21/10/2019	27/09/2019	-24	69,00	-1.656,00
2060	THERMO FISHER DIAGNOSTICS S.P.A.	2019	33902	26/07/2019	22/08/2019	21/10/2019	27/09/2019	-24	85,00	-2.040,00
2575	IDEXX LABORATORIES ITALIA S.R.L.	2019	4943	29/07/2019	22/08/2019	21/10/2019	27/09/2019	-24	330,20	-7.924,80
2052	BIOMERIEUX ITALIA S.P.A.	2019	363970	29/07/2019	22/08/2019	21/10/2019	27/09/2019	-24	1.818,00	-43.632,00
2623	PROMEGA ITALIA S.R.L.	2019	3320	29/07/2019	22/08/2019	21/10/2019	27/09/2019	-24	486,00	-11.664,00
1065	BORMAN ITALIANA S.r.l.	2019	3386	29/07/2019	22/08/2019	21/10/2019	27/09/2019	-24	1.543,90	-37.053,60
356	ACQUAVIVA SRL UNIPERSONALE	2019	900534	29/07/2019	22/08/2019	21/10/2019	27/09/2019	-24	228,00	-5.472,00
2003	FOSS ITALIA srl	2019	58181	31/07/2019	22/08/2019	21/10/2019	27/09/2019	-24	454,40	-10.905,60
100	Eurofins Genomics srl	2019	901121	24/07/2019	22/08/2019	21/10/2019	27/09/2019	-24	1.030,00	-24.720,00
100	Eurofins Genomics srl	2019	901120	24/07/2019	22/08/2019	21/10/2019	27/09/2019	-24	360,00	-8.640,00
696	SA.NI. Medical srl Unipersonale	2019	85	29/07/2019	22/08/2019	21/10/2019	27/09/2019	-24	428,00	-10.272,00
459	ESG SERVICES SRL	2019	22	29/07/2019	22/08/2019	21/10/2019	15/10/2019	-6	2.950,00	-17.700,00
678	Novali Egidio di Novali Alessandro	2019	244	29/07/2019	22/08/2019	21/10/2019	27/09/2019	-24	2.308,60	-55.406,40
2044	BECKMAN COULTER S.R.L.	2019	39621	29/07/2019	22/08/2019	21/10/2019	27/09/2019	-24	123,60	-2.966,40
2044	BECKMAN COULTER S.R.L.	2019	39722	29/07/2019	22/08/2019	21/10/2019	27/09/2019	-24	429,90	-10.317,60
4399	CARLO ERBA REAGENTS SRL	2019	26493	30/07/2019	22/08/2019	21/10/2019	27/09/2019	-24	867,80	-20.827,20
3405	EuroClone SpA (Ex CELBIO)	2019	7374	30/07/2019	22/08/2019	21/10/2019	27/09/2019	-24	1.300,00	-31.200,00
251	E.S.TR.A. Fatturazione Elettronica	2019	848440	22/08/2019	23/08/2019	22/10/2019	04/09/2019	-48	12,40	-595,20
251	E.S.TR.A. Fatturazione Elettronica	2019	844311	22/08/2019	23/08/2019	22/10/2019	04/09/2019	-48	44,40	-2.131,20
251	E.S.TR.A. Fatturazione Elettronica	2019	844310	22/08/2019	23/08/2019	22/10/2019	04/09/2019	-48	125,80	-6.038,40
251	E.S.TR.A. Fatturazione Elettronica	2019	850949	22/08/2019	23/08/2019	22/10/2019	04/09/2019	-48	114,40	-5.491,20
1148	PUBLIACQUA SPA	2019	15452	19/08/2019	23/08/2019	22/10/2019	04/09/2019	-48	135,80	-6.518,40
516	SALERNO ENERGIA VENDITE SEV	2016	192	13/08/2019	23/08/2019	22/10/2019	04/09/2019	-48	154,10	-7.396,80
3373	Wind Tre SpA (ex H3G spa)	2019	7073	21/08/2019	23/08/2019	22/10/2019	04/09/2019	-48	3.869,80	-185.750,40
2741	AIE ASS.ITALIANA DI EPIDEMIOLOGIA	2019	1	02/09/2019	03/09/2019	02/11/2019	03/09/2019	-59	260,00	-15.340,00
2111	LIOFILCHEM S.R.L.	2019	2239	31/08/2019	03/09/2019	02/11/2019	29/10/2019	-3	186,30	-558,90
2111	LIOFILCHEM S.R.L.	2019	2238	31/08/2019	03/09/2019	02/11/2019	29/10/2019	-3	173,20	-519,60
2060	THERMO FISHER DIAGNOSTICS S.P.A.	2019	36397	02/08/2019	03/09/2019	02/11/2019	29/10/2019	-3	54,80	-164,40
4693	VACUTEST KIMA SRL	2019	904425	03/08/2019	03/09/2019	02/11/2019	29/10/2019	-3	332,80	-998,40
2045	CHARLES RIVER LABORATORIES S.P.A.	2019	6922	16/07/2019	03/09/2019	02/11/2019	27/09/2019	-35	264,00	-9.240,00
2299	DBA ITALIA S.R.L.	2019	1774	22/07/2019	03/09/2019	02/11/2019	27/09/2019	-35	394,00	-13.790,00
2398	UNIMED SCIENTIFICA S.r.L.	2019	470	24/07/2019	03/09/2019	02/11/2019	27/09/2019	-35	390,60	-13.671,00
2398	UNIMED SCIENTIFICA S.r.L.	2019	471	24/07/2019	03/09/2019	02/11/2019	27/09/2019	-35	608,40	-21.294,00
2052	BIOMERIEUX ITALIA S.P.A.	2019	364385	30/07/2019	03/09/2019	02/11/2019	27/09/2019	-35	1.291,50	-45.202,50
4673	AB SCIEX SRL	2019	901042	01/08/2019	03/09/2019	02/11/2019	09/10/2019	-23	199.760,00	-4.594.480,00
3150	Thermo Fisher Scientific Milano srl	2019	16537	29/07/2019	03/09/2019	02/11/2019	29/11/2019	27	6.395,20	172.670,40
3150	Thermo Fisher Scientific Milano srl	2019	16538	29/07/2019	03/09/2019	02/11/2019	29/11/2019	27	4.400,40	118.810,80
2003	FOSS ITALIA srl	2019	58142	30/07/2019	03/09/2019	02/11/2019	11/09/2019	-51	5.270,00	-268.770,00
5360	OLIVETTI S.P.A.	2019	28659	24/07/2019	03/09/2019	02/11/2019	11/09/2019	-51	72,80	-3.712,80
2003	FOSS ITALIA srl	2019	58466	26/08/2019	03/09/2019	02/11/2019	11/09/2019	-51	5.270,00	-268.770,00
2871	S.I.E.M. Società Italiana Elettro	2019	2397	31/08/2019	04/09/2019	03/11/2019	29/10/2019	-4	73.958,70	-295.834,80
703	LIFEBRAIN SRL	2019	160	30/06/2019	05/09/2019	04/11/2019	27/09/2019	-37	9.721,00	-359.677,00
1020	QIAGEN S.R.L.	2019	217203	17/06/2019	05/09/2019	04/11/2019	11/09/2019	-53	1.368,60	-72.535,80
236	Arval Service Lease Italia SpA	2019	889148	11/07/2019	05/09/2019	04/11/2019	27/09/2019	-37	7,50	-277,50
2304	BIOSIGMA S.R.L.	2019	8585	30/07/2019	05/09/2019	04/11/2019	27/09/2019	-37	248,80	-9.205,60
2304	BIOSIGMA S.R.L.	2019	8586	30/07/2019	05/09/2019	04/11/2019	27/09/2019	-37	640,00	-23.680,00
2003	FOSS ITALIA srl	2019	58182	31/07/2019	05/09/2019	04/11/2019	27/09/2019	-37	190,60	-7.052,20
2304	BIOSIGMA S.R.L.	2019	8751	31/07/2019	05/09/2019	04/11/2019	27/09/2019	-37	503,40	-18.625,80
100	Eurofins Genomics srl	2019	901217	30/07/2019	09/09/2019	08/11/2019	27/09/2019	-41	1.440,00	-59.040,00
100	Eurofins Genomics srl	2019	901218	30/07/2019	09/09/2019	08/11/2019	27/09/2019	-41	540,00	-22.140,00
100	Eurofins Genomics srl	2019	901219	30/07/2019	09/09/2019	08/11/2019	27/09/2019	-41	5.220,00	-214.020,00
1253	A.C.ESSE SRL	2019	392	30/07/2019	09/09/2019	08/11/2019	27/09/2019	-41	225,10	-9.229,10
3695	INAZ PAGHE SRL	2019	17218	30/07/2019	09/09/2019	08/11/2019	10/12/2019	32	994,00	31.808,00
1157	METTLER-TOLEDO SPA	2019	900278	31/07/2019	09/09/2019	08/11/2019	27/09/2019	-41	3.990,00	-163.590,00
4399	CARLO ERBA REAGENTS SRL	2019	26576	31/07/2019	09/09/2019	08/11/2019	27/09/2019	-41	129,90	-5.325,90
4399	CARLO ERBA REAGENTS SRL	2019	26575	31/07/2019	09/09/2019	08/11/2019	27/09/2019	-41	182,50	-7.482,50
4399	CARLO ERBA REAGENTS SRL	2019	26577	31/07/2019	09/09/2019	08/11/2019	27/09/2019	-41	167,30	-6.859,30
2165	MERCK LIFE SCIENCE SRL	2019	370401	31/07/2019	09/09/2019	08/11/2019	27/09/2019	-41	648,00	-26.568,00
2448	BIO OPTICA MILANO S.P.A.	2019	9122	31/07/2019	09/09/2019	08/11/2019	27/09/2019	-41	1.042,50	-42.742,50
2111	LIOFILCHEM S.R.L.	2019	1999	31/07/2019	09/09/2019	08/11/2019	27/09/2019	-41	115,80	-4.747,80
2111	LIOFILCHEM S.R.L.	2019	2001	31/07/2019	09/09/2019	08/11/2019	27/09/2019	-41	1.369,00	-56.129,00
2111	LIOFILCHEM S.R.L.	2019	2000	31/07/2019	09/09/2019	08/11/2019	27/09/2019	-41	19,20	-787,20

4093	TECNOIMPIANTISTICA EDILIZIA SRL	2019	54	31/07/2019	09/09/2019	08/11/2019	27/09/2019	-41	20.320,00	-833.120,00
4149	Life Technologies Italia	2019	999280	10/04/2019	09/09/2019	08/11/2019	11/09/2019	-57	300,00	-17.100,00
4149	Life Technologies Italia	2019	999430	11/04/2019	09/09/2019	08/11/2019	11/09/2019	-57	2.092,80	-119.289,60
1034	ASTORI TECNICA S.N.C.	2019	183	31/07/2019	09/09/2019	08/11/2019	27/09/2019	-41	627,20	-25.715,20
2304	BIOSIGMA S.R.L.	2019	8752	31/07/2019	09/09/2019	08/11/2019	27/09/2019	-41	56,00	-2.296,00
532	Belcogamma srl	2019	4	31/07/2019	09/09/2019	08/11/2019	27/09/2019	-41	1.236,00	-50.676,00
1014	VWR INTERNATIONAL SRL	2019	555920	31/07/2019	09/09/2019	08/11/2019	27/09/2019	-41	402,10	-16.486,10
2255	DITTA EUGENIO SABATINI di Andrea Ro	2019	20	31/07/2019	09/09/2019	08/11/2019	27/09/2019	-41	384,00	-15.744,00
2086	D.I.D. S.P.A.	2019	3453	31/07/2019	09/09/2019	08/11/2019	27/09/2019	-41	120,00	-4.920,00
2425	AIR FIRE S.R.L.	2019	10088	31/07/2019	09/09/2019	08/11/2019	11/11/2019	3	3.703,00	11.109,00
2425	AIR FIRE S.R.L.	2019	10089	31/07/2019	09/09/2019	08/11/2019	11/11/2019	3	790,00	2.370,00
4571	RANDOX LABORATORIES LIMITED	2019	13527	31/07/2019	09/09/2019	08/11/2019	27/09/2019	-41	1.242,00	-50.922,00
4571	RANDOX LABORATORIES LIMITED	2019	13516	31/07/2019	09/09/2019	08/11/2019	27/09/2019	-41	900,00	-36.900,00
1014	VWR INTERNATIONAL SRL	2019	555921	31/07/2019	09/09/2019	08/11/2019	27/09/2019	-41	488,00	-20.008,00
3024	ALSCO ITALIA S.r.l.	2019	309224	31/07/2019	10/09/2019	09/11/2019	10/10/2019	-29	211,50	-6.133,50
1140	R-BIOPHARM ITALIA SRL	2019	200194	08/04/2019	10/09/2019	09/11/2019	11/09/2019	-58	1.831,50	-106.227,00
1140	R-BIOPHARM ITALIA SRL	2019	200192	08/04/2019	10/09/2019	09/11/2019	11/09/2019	-58	1.526,20	-88.519,60
4447	GENERON SPA	2019	120	31/07/2019	10/09/2019	09/11/2019	27/09/2019	-42	9.871,20	-414.590,40
593	BIOGENETICS DIAGNOSTICS SRL	2019	641	31/07/2019	10/09/2019	09/11/2019	27/09/2019	-42	95,00	-3.990,00
1139	RESNOVA SRL	2019	1308	31/07/2019	10/09/2019	09/11/2019	27/09/2019	-42	1.044,60	-43.873,20
2060	THERMO FISHER DIAGNOSTICS S.P.A.	2019	34849	31/07/2019	10/09/2019	09/11/2019	27/09/2019	-42	412,40	-17.320,80
2060	THERMO FISHER DIAGNOSTICS S.P.A.	2019	34850	31/07/2019	10/09/2019	09/11/2019	27/09/2019	-42	790,20	-33.188,40
2111	LIOFILCHEM S.R.L.	2019	2002	31/07/2019	10/09/2019	09/11/2019	27/09/2019	-42	2.333,80	-98.019,60
593	BIOGENETICS DIAGNOSTICS SRL	2019	640	31/07/2019	10/09/2019	09/11/2019	27/09/2019	-42	224,00	-9.408,00
350	SCIENTIFIC GLASS SNC	2019	145	31/07/2019	10/09/2019	09/11/2019	27/09/2019	-42	1.272,00	-53.424,00
2060	THERMO FISHER DIAGNOSTICS S.P.A.	2019	34851	31/07/2019	10/09/2019	09/11/2019	27/09/2019	-42	196,40	-8.248,80
2535	EUROLAB SRL. SAFE FOOD	2019	53	31/07/2019	10/09/2019	09/11/2019	27/09/2019	-42	694,00	-29.148,00
2671	TEAM SERVICE Società Consortile a	2019	1814	31/07/2019	10/09/2019	09/11/2019	10/10/2019	-29	15.574,30	-451.654,70
2671	TEAM SERVICE Società Consortile a	2019	1823	31/07/2019	10/09/2019	09/11/2019	10/10/2019	-29	6.501,60	-188.546,40
2671	TEAM SERVICE Società Consortile a	2019	1818	31/07/2019	10/09/2019	09/11/2019	10/10/2019	-29	574,40	-16.657,60
4149	Life Technologies Italia	2019	15040	01/08/2019	10/09/2019	09/11/2019	29/10/2019	-10	162,70	-1.627,00
2671	TEAM SERVICE Società Consortile a	2019	1817	31/07/2019	10/09/2019	09/11/2019	10/10/2019	-29	787,40	-22.834,60
2165	MERCK LIFE SCIENCE SRL	2019	370677	01/08/2019	10/09/2019	09/11/2019	29/10/2019	-10	48,40	-484,00
2671	TEAM SERVICE Società Consortile a	2019	1815	31/07/2019	10/09/2019	09/11/2019	10/10/2019	-29	1.356,70	-39.344,30
559	RANGERS SRL	2019	1059	01/08/2019	10/09/2019	09/11/2019	29/10/2019	-10	50,00	-500,00
2671	TEAM SERVICE Società Consortile a	2019	1819	31/07/2019	10/09/2019	09/11/2019	10/10/2019	-29	947,40	-27.474,60
487	ECO ERIDANIA S.p.A	2019	419	30/07/2019	10/09/2019	09/11/2019	27/09/2019	-42	10.291,20	-432.230,40
4447	GENERON SPA	2019	119	31/07/2019	10/09/2019	09/11/2019	27/09/2019	-42	930,00	-39.060,00
559	RANGERS SRL	2019	1057	01/08/2019	10/09/2019	09/11/2019	29/10/2019	-10	40,70	-407,00
559	RANGERS SRL	2019	1054	01/08/2019	10/09/2019	09/11/2019	29/10/2019	-10	40,70	-407,00
2671	TEAM SERVICE Società Consortile a	2019	1816	31/07/2019	10/09/2019	09/11/2019	10/10/2019	-29	598,30	-17.350,70
2304	BIOSIGMA S.R.L.	2019	8874	02/08/2019	10/09/2019	09/11/2019	29/10/2019	-10	112,00	-1.120,00
489	IGEAMED SRL	2019	1392	02/08/2019	10/09/2019	09/11/2019	29/10/2019	-10	3.407,80	-34.078,00
2221	SOCIETA' ITALIANA CHIMICI SRL	2019	447	02/08/2019	10/09/2019	09/11/2019	29/10/2019	-10	170,00	-1.700,00
4149	Life Technologies Italia	2019	15342	05/08/2019	10/09/2019	09/11/2019	29/10/2019	-10	2.000,40	-20.004,00
2072	SIAL S.R.L.	2019	6119	05/08/2019	10/09/2019	09/11/2019	29/10/2019	-10	705,00	-7.050,00
2476	STEROGLASS S.R.L.	2019	630	05/08/2019	10/09/2019	09/11/2019	29/10/2019	-10	220,00	-2.200,00
2072	SIAL S.R.L.	2019	6118	05/08/2019	10/09/2019	09/11/2019	29/10/2019	-10	700,60	-7.006,00
2072	SIAL S.R.L.	2019	6117	05/08/2019	10/09/2019	09/11/2019	29/10/2019	-10	640,00	-6.400,00
1917	CHEMICAL RESEARCH 2000 SRL	2019	358	05/08/2019	11/09/2019	10/11/2019	29/10/2019	-11	653,00	-7.183,00
1917	CHEMICAL RESEARCH 2000 SRL	2019	359	05/08/2019	11/09/2019	10/11/2019	29/10/2019	-11	408,00	-4.488,00
1049	ACQUA SANTA DI ROMA SRL "EGERIA"	2019	18	05/08/2019	11/09/2019	10/11/2019	29/10/2019	-11	297,80	-3.275,80
4149	Life Technologies Italia	2019	15537	06/08/2019	11/09/2019	10/11/2019	29/10/2019	-11	960,00	-10.560,00
2165	MERCK LIFE SCIENCE SRL	2019	371346	06/08/2019	11/09/2019	10/11/2019	29/10/2019	-11	150,00	-1.650,00
236	Arval Service Lease Italia SpA	2019	991209	12/08/2019	11/09/2019	10/11/2019	27/09/2019	-43	7,50	-322,50
5367	MICROBIOL DI Sergio Murgia & c.snc	2019	574	06/08/2019	11/09/2019	10/11/2019	29/10/2019	-11	2.112,00	-23.232,00
5367	MICROBIOL DI Sergio Murgia & c.snc	2019	573	06/08/2019	11/09/2019	10/11/2019	29/10/2019	-11	130,00	-1.430,00
1255	EDITRON TIPOLITOGRAFIA S.r.l.	2019	92	31/07/2019	11/09/2019	10/11/2019	27/09/2019	-43	2.800,00	-120.400,00
3024	ALSCO ITALIA S.r.l.	2019	309207	31/07/2019	11/09/2019	10/11/2019	10/10/2019	-30	2.120,90	-63.627,00
3024	ALSCO ITALIA S.r.l.	2019	310260	31/07/2019	11/09/2019	10/11/2019	10/10/2019	-30	49,00	-1.470,00
2821	ELLISSE SRL	2019	251	31/07/2019	11/09/2019	10/11/2019	16/10/2019	-24	1.000,00	-24.000,00
3615	COOPSERVICE S.COOP.p.A.	2019	4227	31/07/2019	11/09/2019	10/11/2019	27/09/2019	-43	8.974,40	-385.899,20
2105	ASCISSE STRUMENTI DI PRECISIONE	2019	386	31/07/2019	11/09/2019	10/11/2019	27/09/2019	-43	916,00	-39.388,00
427	SEBIA ITALIA SRL	2019	5156	31/07/2019	11/09/2019	10/11/2019	27/09/2019	-43	303,00	-13.029,00
262	PHSE SRL	2019	334	31/07/2019	11/09/2019	10/11/2019	10/10/2019	-30	1.790,00	-53.700,00
3615	COOPSERVICE S.COOP.p.A.	2019	4352	31/07/2019	11/09/2019	10/11/2019	27/09/2019	-43	50,00	-2.150,00
2003	FOSS ITALIA srl	2019	58324	07/08/2019	11/09/2019	10/11/2019	29/10/2019	-11	801,60	-8.817,60
2255	DITTA EUGENIO SABATINI di Andrea Ro	2019	22	07/08/2019	11/09/2019	10/11/2019	29/10/2019	-11	859,50	-9.454,50
2042	BIOLIFE ITALIANA S.R.L.	2010	5244	08/08/2019	11/09/2019	10/11/2019	29/10/2019	-11	1.855,00	-20.405,00
4586	RIVOIRA GAS S.r.l.	2019	561231	30/06/2019	11/09/2019	10/11/2019	11/09/2019	-59	45,00	-2.655,00
459	ESG SERVICES SRL	2019	24	31/07/2019	11/09/2019	10/11/2019	15/10/2019	-25	800,00	-20.000,00
326	ITALIANA PETROLI SPA (EX TOTALERG)	2019	382901	31/07/2019	11/09/2019	10/11/2019	16/10/2019	-24	1.660,90	-39.861,60
326	ITALIANA PETROLI SPA (EX TOTALERG)	2019	386766	31/07/2019	11/09/2019	10/11/2019	29/11/2019	19	1.454,10	27.627,90
3801	PING.GO SOCIETA' COOPERATIVA SOCIAL	2019	23	08/08/2019	12/09/2019	11/11/2019	10/10/2019	-31	20.957,20	-649.673,20
3801	PING.GO SOCIETA' COOPERATIVA SOCIAL	2019	24	08/08/2019	12/09/2019	11/11/2019	10/10/2019	-31	5.235,00	-162.285,00
2045	CHARLES RIVER LABORATORIES S.P.A.	2019	7112	07/08/2019	12/09/2019	11/11/2019	29/10/2019	-12	266,10	-3.193,20
1014	VWR INTERNATIONAL SRL	2019	558877	08/08/2019	12/09/2019	11/11/2019	29/10/2019	-12	261,40	-3.136,80
697	TECHNE SRL	2019	196	31/07/2019	12/09/2019	11/11/2019	27/09/2019	-44	1.361,10	-59.888,40
1014	VWR INTERNATIONAL SRL	2019	558878	08/08/2019	12/09/2019	11/11/2019	29/10/2019	-12	521,60	-6.259,20
3229	CIR food Cooperativa Italiana di	2019	21279	31/07/2019	12/09/2019	11/11/2019	29/11/2019	18	7.341,60	132.148,80
1130	Thermo Fisher Scientific SpA	2019	91981	08/08/2019	12/09/2019	11/11/2019	29/10/2019	-12	502,40	-6.028,80
1130	Thermo Fisher Scientific SpA	2019	91980	08/08/2019	12/09/2019	11/11/2019	29/10/2019	-12	1.547,00	-18.564,00
1020	QIAGEN S.R.L.	2019	219745	19/08/2019	12/09/2019	11/11/2019	29/10/2019	-12	1.251,70	-15.020,40
1130	Thermo Fisher Scientific SpA	2019	91982	08/08/2019	12/09/2019	11/11/2019	29/10/2019	-12	231,20	-2.774,40
694	CALSYSTEM SRL	2019	50	12/08/2019	12/09/2019	11/11/2019	29/10/2019	-12	2.475,00	-29.700,00
3150	Thermo Fisher Scientific Milano srl	2019	16582	06/08/2019	12/09/2019	11/11/2019	29/11/2019	18	3.118,80	56.138,40
3150	Thermo Fisher Scientific Milano srl	2019	16583	06/08/2019	12/09/2019	11/11/2019	29/11/2019	18	3.118,80	56.138,40
154	ALD AUTOMOTIVE ITALIA S.R.L.	2019	559132	31/07/2019	12/09/2019	11/11/2019	27/09/2019	-44	443,20	-19.500,80
484	ENI GAS E LUCE SPA - GAS	2019	8853	29/08/2019	12/09/2019	11/11/2019	27/09/2019	-44	83,70	-3.682,80
154	ALD AUTOMOTIVE ITALIA S.R.L.	2019	640926	30/08/2019	12/09/2019	11/11/2019	27/09/2019	-44	443,20	-19.500,80
154	ALD AUTOMOTIVE ITALIA S.R.L.	2019	641280	30/08/2019	12/09/2019	11/11/2019	27/09/2019	-44	487,00	-21.428,00
154	ALD AUTOMOTIVE ITALIA S.R.L.	2019	559495	31/07/2019	12/09/2019	11/11/2019	27/09/2019	-44	487,00	-21.428,00
5169	ACQUEDOTTO DEL FIORA S.P.A.	2019	10220	29/08/2019	12/09/2019	11/11/2019	27/09/2019	-44	291,90	-12.843,60
483	ENI GAS E LUCE SPA - LUCE	2019	10957	30/08/2019	12/09/2019	11/11/2019	27/09/2019	-44	2.776,50	-122.166,00
483	ENI GAS E LUCE SPA - LUCE	2019	10955	30/08/2019	12/09/2019	11/11/2019	27/09/2019	-44	882,20	-38.816,80
483	ENI GAS E LUCE SPA - LUCE	2019	10958	30/08/2019	12/09/2019	11/11/2019	27/09/2019	-44	3.393,20	-149.300,80
483	ENI GAS E LUCE SPA - LUCE	2019	10954	30/08/2019	12/09/2019	11/11/2019	27/09/2019	-44	2.698,60	-118.738,40
483	ENI GAS E LUCE SPA - LUCE	2019	10953	30/08/2019	12/09/2019	11/11/2019	27/09/2019	-44	4.730,30	-208.133,20
5169	ACQUEDOTTO DEL FIORA S.P.A.	2019	10369	03/09/2019	12/09/2019	11/11/2019	27/09/2019	-44	136,50	-6.006,00

513	ENEL ENERGIA SPA - GAS	2019	283081	08/09/2019	12/09/2019	11/11/2019	27/09/2019	-44	9.280,20	-408.328,80
513	ENEL ENERGIA SPA - GAS	2019	283080	08/09/2019	12/09/2019	11/11/2019	27/09/2019	-44	456,20	-20.072,80
1014	VWR INTERNATIONAL SRL	2019	559954	15/08/2019	12/09/2019	11/11/2019	29/10/2019	-12	27,20	-326,40
1014	VWR INTERNATIONAL SRL	2019	559955	15/08/2019	12/09/2019	11/11/2019	29/10/2019	-12	284,20	-3.410,40
4525	Illumina Italy srl	2019	13476	20/08/2019	12/09/2019	11/11/2019	29/10/2019	-12	3.635,60	-43.627,20
2219	ABBOTT S.r.l.	2019	35628	20/08/2019	12/09/2019	11/11/2019	29/10/2019	-12	206,40	-2.476,80
175	Omnia Diagnostica srl	2019	1803	22/08/2019	12/09/2019	11/11/2019	29/10/2019	-12	564,00	-6.768,00
1014	VWR INTERNATIONAL SRL	2019	560364	22/08/2019	12/09/2019	11/11/2019	29/10/2019	-12	390,90	-4.690,80
175	Omnia Diagnostica srl	2019	1825	23/08/2019	12/09/2019	11/11/2019	29/10/2019	-12	480,00	-5.760,00
3024	ALSCO ITALIA S.r.l.	2019	310838	31/08/2019	13/09/2019	12/11/2019	10/10/2019	-32	1.759,80	-56.313,60
3024	ALSCO ITALIA S.r.l.	2019	311669	31/08/2019	13/09/2019	12/11/2019	10/10/2019	-32	39,20	-1.254,40
3024	ALSCO ITALIA S.r.l.	2019	310744	31/08/2019	13/09/2019	12/11/2019	10/10/2019	-32	172,20	-5.510,40
2548	CPS ANALITICA S.R.L.	2019	2019	23/08/2019	13/09/2019	12/11/2019	29/10/2019	-13	790,00	-10.270,00
3229	CIR food Cooperativa Italiana di	2019	21723	31/07/2019	13/09/2019	12/11/2019	27/09/2019	-45	86,20	-3.879,00
2045	CHARLES RIVER LABORATORIES S.P.A.	2019	7131	13/08/2019	13/09/2019	12/11/2019	29/10/2019	-13	192,80	-2.506,40
4306	TRA.SER srl	2019	719	27/08/2019	13/09/2019	12/11/2019	10/10/2019	-32	2.800,00	-89.600,00
4306	TRA.SER srl	2019	720	27/08/2019	13/09/2019	12/11/2019	10/10/2019	-32	1.260,00	-40.320,00
1014	VWR INTERNATIONAL SRL	2019	561304	29/08/2019	13/09/2019	12/11/2019	29/10/2019	-13	208,90	-2.715,70
1020	QIAGEN S.R.L.	2019	220155	28/08/2019	13/09/2019	12/11/2019	29/10/2019	-13	9.371,60	-121.830,80
1020	QIAGEN S.R.L.	2019	220154	28/08/2019	13/09/2019	12/11/2019	29/10/2019	-13	2.848,70	-37.033,10
1020	QIAGEN S.R.L.	2019	220134	28/08/2019	13/09/2019	12/11/2019	29/10/2019	-13	125,10	-1.626,30
4306	TRA.SER srl	2019	718	27/08/2019	13/09/2019	12/11/2019	10/10/2019	-32	15.411,60	-493.171,20
4098	TEST VERITAS S.R.L.	2019	60	27/08/2019	13/09/2019	12/11/2019	11/11/2019	-1	305,00	-305,00
4306	TRA.SER srl	2019	721	27/08/2019	13/09/2019	12/11/2019	10/10/2019	-32	195,00	-6.240,00
2671	TEAM SERVICE Società Consortile a	2019	1932	30/08/2019	13/09/2019	12/11/2019	10/10/2019	-32	574,40	-18.380,80
2671	TEAM SERVICE Società Consortile a	2019	1937	30/08/2019	13/09/2019	12/11/2019	10/10/2019	-32	6.501,60	-208.051,20
2671	TEAM SERVICE Società Consortile a	2019	1928	30/08/2019	13/09/2019	12/11/2019	10/10/2019	-32	15.574,30	-498.377,60
2671	TEAM SERVICE Società Consortile a	2019	1933	30/08/2019	13/09/2019	12/11/2019	10/10/2019	-32	947,40	-30.316,80
2671	TEAM SERVICE Società Consortile a	2019	1930	30/08/2019	13/09/2019	12/11/2019	10/10/2019	-32	598,30	-19.145,60
2671	TEAM SERVICE Società Consortile a	2019	1929	30/08/2019	13/09/2019	12/11/2019	10/10/2019	-32	1.356,70	-43.414,40
2671	TEAM SERVICE Società Consortile a	2019	1931	30/08/2019	13/09/2019	12/11/2019	10/10/2019	-32	787,40	-25.196,80
262	PHSE SRL	2019	365	31/08/2019	13/09/2019	12/11/2019	10/10/2019	-32	1.100,00	-35.200,00
3615	COOPSERVICE S.COOP.p.A.	2019	4640	31/08/2019	13/09/2019	12/11/2019	29/10/2019	-13	8.974,40	-116.667,20
3024	ALSCO ITALIA S.r.l.	2019	603651	31/08/2019	13/09/2019	12/11/2019	10/10/2019	-32	901,20	-28.838,40
3229	CIR food Cooperativa Italiana di	2019	22516	31/08/2019	13/09/2019	12/11/2019	29/11/2019	17	5.080,60	86.370,20
559	RANGERS SRL	2019	1262	03/09/2019	13/09/2019	12/11/2019	29/11/2019	17	50,00	850,00
559	RANGERS SRL	2019	1259	03/09/2019	13/09/2019	12/11/2019	29/11/2019	17	40,70	691,90
559	RANGERS SRL	2019	1264	03/09/2019	13/09/2019	12/11/2019	29/11/2019	17	40,70	691,90
3801	PING.GO SOCIETA' COOPERATIVA SOCIAL	2019	27	04/09/2019	13/09/2019	12/11/2019	10/10/2019	-32	4.920,90	-157.468,80
3801	PING.GO SOCIETA' COOPERATIVA SOCIAL	2019	26	04/09/2019	13/09/2019	12/11/2019	10/10/2019	-32	18.509,10	-592.291,20
2343	LABSERVICE ANALYTICA S.R.L.	2019	502	30/08/2019	17/09/2019	16/11/2019	29/10/2019	-17	430,20	-7.313,40
2052	BIOMERIEUX ITALIA S.P.A.	2019	368332	30/08/2019	17/09/2019	16/11/2019	29/10/2019	-17	2.975,20	-50.578,40
2304	BIOSIGMA S.R.L.	2019	9184	30/08/2019	17/09/2019	16/11/2019	29/10/2019	-17	1.252,80	-21.297,60
2045	CHARLES RIVER LABORATORIES S.P.A.	2019	7173	21/08/2019	17/09/2019	16/11/2019	29/10/2019	-17	266,10	-4.523,70
2045	CHARLES RIVER LABORATORIES S.P.A.	2019	7163	21/08/2019	17/09/2019	16/11/2019	29/10/2019	-17	264,00	-4.488,00
707	MARTINI ALFREDO SPA	2019	27	17/09/2019	17/09/2019	16/11/2019	17/09/2019	-59	676,50	-39.913,50
593	BIOGENETICS DIAGNOSTICS SRL	2019	704	31/08/2019	18/09/2019	17/11/2019	29/10/2019	-18	1.390,00	-25.020,00
593	BIOGENETICS DIAGNOSTICS SRL	2019	705	31/08/2019	18/09/2019	17/11/2019	29/10/2019	-18	160,00	-2.880,00
2165	MERCK LIFE SCIENCE SRL	2019	373998	27/08/2019	18/09/2019	17/11/2019	29/10/2019	-18	44,00	-792,00
2504	AHSI S.P.A.	2019	3572	13/09/2019	18/09/2019	17/11/2019	29/11/2019	12	6.122,00	73.464,00
2504	AHSI S.P.A.	2019	3573	13/09/2019	18/09/2019	17/11/2019	29/11/2019	12	5.925,00	71.100,00
2548	CPS ANALITICA S.R.L.	2019	2685	23/08/2019	18/09/2019	17/11/2019	29/10/2019	-18	648,00	-11.664,00
4399	CARLO ERBA REAGENTS SRL	2019	27579	27/08/2019	18/09/2019	17/11/2019	29/10/2019	-18	64,40	-1.159,20
4050	VERDER SCIENTIFIC SRL (EX RETSCH IT	2019	95	23/08/2019	18/09/2019	17/11/2019	29/11/2019	12	2.303,00	27.636,00
175	Omnia Diagnostica srl	2019	1828	23/08/2019	18/09/2019	17/11/2019	29/10/2019	-18	180,00	-3.240,00
4399	CARLO ERBA REAGENTS SRL	2019	27249	27/08/2019	18/09/2019	17/11/2019	29/10/2019	-18	59,40	-1.069,20
175	Omnia Diagnostica srl	2019	1827	23/08/2019	18/09/2019	17/11/2019	29/10/2019	-18	170,00	-3.060,00
4399	CARLO ERBA REAGENTS SRL	2019	27253	27/08/2019	18/09/2019	17/11/2019	29/10/2019	-18	39,60	-712,80
4399	CARLO ERBA REAGENTS SRL	2019	27254	27/08/2019	18/09/2019	17/11/2019	29/10/2019	-18	2.824,20	-50.835,60
4399	CARLO ERBA REAGENTS SRL	2019	27250	27/08/2019	18/09/2019	17/11/2019	29/10/2019	-18	233,40	-4.201,20
487	ECO ERIDANIA S.p.A	2019	418	30/07/2019	19/09/2019	18/11/2019	27/09/2019	-51	9.430,70	-480.965,70
487	ECO ERIDANIA S.p.A	2019	420	30/07/2019	19/09/2019	18/11/2019	27/09/2019	-51	9.102,00	-464.202,00
3158	ENEL ENERGIA SPA - LUCE	2019	244658	14/09/2019	19/09/2019	18/11/2019	27/09/2019	-51	5.446,00	-277.746,00
3158	ENEL ENERGIA SPA - LUCE	2019	244659	14/09/2019	19/09/2019	18/11/2019	27/09/2019	-51	37.220,70	-1.898.255,70
4186	C2 srl	2019	8369	31/07/2019	19/09/2019	18/11/2019	27/09/2019	-51	1.036,40	-52.856,40
236	Arval Service Lease Italia SpA	2019	974399	12/08/2019	19/09/2019	18/11/2019	27/09/2019	-51	652,10	-33.257,10
236	Arval Service Lease Italia SpA	2019	939898	12/08/2019	19/09/2019	18/11/2019	27/09/2019	-51	641,90	-32.736,90
4431	TRESCAL SRL	2019	8197	30/08/2019	19/09/2019	18/11/2019	29/10/2019	-19	403,00	-7.657,00
709	FONDAZIONE EDMUND MACH	2019	33	17/09/2019	19/09/2019	18/11/2019	06/12/2019	18	6.237,90	112.282,20
1529	KYOCERA DOCUMENT SOLUTIONS ITALIA	2019	561604	26/08/2019	19/09/2019	18/11/2019	27/09/2019	-51	1.983,40	-101.153,40
236	Arval Service Lease Italia SpA	2019	58764	11/09/2019	19/09/2019	18/11/2019	27/09/2019	-51	652,10	-33.257,10
236	Arval Service Lease Italia SpA	2019	23839	11/09/2019	19/09/2019	18/11/2019	27/09/2019	-51	641,90	-32.736,90
1529	KYOCERA DOCUMENT SOLUTIONS ITALIA	2019	561603	26/08/2019	19/09/2019	18/11/2019	27/09/2019	-51	150,80	-7.690,80
1071	MERIDIAN BIOSCIENCE EUROPE SRL	2019	191942	14/06/2019	19/09/2019	18/11/2019	27/09/2019	-51	945,40	-48.215,40
2165	MERCK LIFE SCIENCE SRL	2019	375350	30/08/2019	19/09/2019	18/11/2019	29/10/2019	-19	72,00	-1.368,00
2102	BECTON DICKINSON ITALIA S.P.A.	2019	42624	30/08/2019	19/09/2019	18/11/2019	29/10/2019	-19	441,60	-8.390,40
2980	TECAN ITALIA SRL	2019	16250	30/08/2019	20/09/2019	19/11/2019	29/10/2019	-20	1.175,00	-23.500,00
1156	EXACTA + OPTECH SPA	2019	2333	30/08/2019	20/09/2019	19/11/2019	29/10/2019	-20	100,00	-2.000,00
4586	RIVOIRA GAS S.r.l.	2019	561931	31/08/2019	20/09/2019	19/11/2019	29/10/2019	-20	189,00	-3.780,00
2042	BIOLIFE ITALIANA S.R.L.	2019	5431	30/08/2019	20/09/2019	19/11/2019	29/10/2019	-20	302,90	-6.058,00
2165	MERCK LIFE SCIENCE SRL	2019	375761	02/09/2019	20/09/2019	19/11/2019	29/11/2019	10	137,30	1.373,00
2003	FOSS ITALIA srl	2019	58606	02/09/2019	20/09/2019	19/11/2019	29/11/2019	10	675,90	6.759,00
2003	FOSS ITALIA srl	2019	58626	03/09/2019	20/09/2019	19/11/2019	29/11/2019	10	190,60	1.906,00
2060	THERMO FISHER DIAGNOSTICS S.P.A.	2019	38915	30/08/2019	20/09/2019	19/11/2019	29/10/2019	-20	393,30	-7.866,00
2003	FOSS ITALIA srl	2019	58638	03/09/2019	20/09/2019	19/11/2019	29/11/2019	10	353,90	3.539,00
2060	THERMO FISHER DIAGNOSTICS S.P.A.	2019	38916	30/08/2019	20/09/2019	19/11/2019	29/10/2019	-20	385,60	-7.712,00
1007	CLINI-LAB S.R.L.	2019	8012	30/08/2019	20/09/2019	19/11/2019	29/10/2019	-20	3.850,00	-77.000,00
2060	THERMO FISHER DIAGNOSTICS S.P.A.	2019	38914	30/08/2019	20/09/2019	19/11/2019	29/10/2019	-20	838,20	-16.764,00
4447	GENERON SPA	2019	136	30/08/2019	20/09/2019	19/11/2019	29/10/2019	-20	481,50	-9.630,00
3001	CULLIGAN ITALIANA S.P.A.	2019	160601	30/08/2019	20/09/2019	19/11/2019	29/10/2019	-20	1.112,40	-22.248,00
2086	D.I.D. S.P.A.	2019	3727	31/08/2019	20/09/2019	19/11/2019	29/10/2019	-20	61,50	-1.230,00
2086	D.I.D. S.P.A.	2019	3728	31/08/2019	20/09/2019	19/11/2019	29/10/2019	-20	294,20	-5.884,00
2086	D.I.D. S.P.A.	2019	3730	31/08/2019	20/09/2019	19/11/2019	29/10/2019	-20	240,00	-4.800,00
2086	D.I.D. S.P.A.	2019	3729	31/08/2019	20/09/2019	19/11/2019	29/10/2019	-20	27,80	-556,00
3014	VUOTTO ANTONIO	2019	189	04/09/2019	20/09/2019	19/11/2019	29/11/2019	10	9.750,00	97.500,00
3014	VUOTTO ANTONIO	2019	186	02/09/2019	20/09/2019	19/11/2019	06/12/2019	17	8.299,20	141.086,40
2572	AGROLABO S.P.A.	2019	176	03/09/2019	23/09/2019	22/11/2019	29/11/2019	7	470,00	3.290,00
2572	AGROLABO S.P.A.	2019	175	03/09/2019	23/09/2019	22/11/2019	29/11/2019	7	336,40	2.354,80
2572	AGROLABO S.P.A.	2019	177	03/09/2019	23/09/2019	22/11/2019	29/11/2019	7	2.416,00	16.912,00

2572	AGROLABO S.P.A.	2019	174	03/09/2019	23/09/2019	22/11/2019	29/11/2019	7	672,80	4.709,60
2572	AGROLABO S.P.A.	2019	178	12/09/2019	23/09/2019	22/11/2019	29/11/2019	7	672,80	4.709,60
2572	AGROLABO S.P.A.	2019	179	12/09/2019	23/09/2019	22/11/2019	29/11/2019	7	336,40	2.354,80
2572	AGROLABO S.P.A.	2019	180	12/09/2019	23/09/2019	22/11/2019	29/11/2019	7	336,40	2.354,80
2572	AGROLABO S.P.A.	2019	181	12/09/2019	23/09/2019	22/11/2019	29/11/2019	7	46,00	322,00
2052	BIOMERIEUX ITALIA S.P.A.	2019	369380	04/09/2019	23/09/2019	22/11/2019	29/11/2019	7	4.639,70	32.477,90
2052	BIOMERIEUX ITALIA S.P.A.	2019	370025	09/09/2019	23/09/2019	22/11/2019	29/11/2019	7	1.399,00	9.793,00
2841	PHENOMENEX SRL (CHEMTEK ANALYTICA)	2019	634	30/07/2019	23/09/2019	22/11/2019	27/09/2019	-55	220,00	-12.100,00
4586	RIVOIRA GAS S.r.l.	2019	561233	30/06/2019	23/09/2019	22/11/2019	27/09/2019	-55	144,40	-7.942,00
459	ESG SERVICES SRL	2019	25	31/08/2019	23/09/2019	22/11/2019	13/12/2019	21	2.950,00	61.950,00
3615	COOPSERVICE S.COOP.p.A.	2019	4728	31/08/2019	23/09/2019	22/11/2019	29/10/2019	-23	50,00	-1.150,00
2044	BECKMAN COULTER S.R.L.	2019	43547	02/09/2019	23/09/2019	22/11/2019	29/11/2019	7	2.107,90	14.755,30
1071	MERIDIAN BIOSCIENCE EUROPE SRL	2019	192690	02/09/2019	23/09/2019	22/11/2019	29/11/2019	7	2.363,40	16.543,80
2060	THERMO FISHER DIAGNOSTICS S.P.A.	2019	39210	02/09/2019	23/09/2019	22/11/2019	29/11/2019	7	217,60	1.523,20
2060	THERMO FISHER DIAGNOSTICS S.P.A.	2019	39211	02/09/2019	23/09/2019	22/11/2019	29/11/2019	7	82,70	578,90
1020	QIAGEN S.R.L.	2019	220308	02/09/2019	23/09/2019	22/11/2019	29/11/2019	7	1.873,60	13.115,20
477	Celdes srl	2019	8427	02/09/2019	23/09/2019	22/11/2019	29/11/2019	7	139,80	978,60
2012	IZS ABRUZZO E MOLISE "G.CAPORALE"	2019	246	02/09/2019	23/09/2019	22/11/2019	29/11/2019	7	4.438,90	31.072,30
2003	FOSS ITALIA srl	2019	58671	06/09/2019	24/09/2019	23/11/2019	29/11/2019	6	349,80	2.098,80
2255	DITTA EUGENIO SABATINI di Andrea Ro	2019	25	09/09/2019	24/09/2019	23/11/2019	29/11/2019	6	157,00	942,00
4399	CARLO ERBA REAGENTS SRL	2019	29176	09/09/2019	24/09/2019	23/11/2019	29/11/2019	6	102,80	616,80
2052	BIOMERIEUX ITALIA S.P.A.	2019	370026	09/09/2019	24/09/2019	23/11/2019	29/11/2019	6	1.596,30	9.577,80
595	V.L.S. Medical Engineering srl	2019	85	09/09/2019	24/09/2019	23/11/2019	29/10/2019	-24	102,00	-2.448,00
4093	TECNOIMPIANTISTICA EDILIZIA SRL	2019	55	06/09/2019	24/09/2019	23/11/2019	29/11/2019	6	796,60	4.779,60
4093	TECNOIMPIANTISTICA EDILIZIA SRL	2019	56	06/09/2019	24/09/2019	23/11/2019	29/11/2019	6	551,80	3.310,80
4093	TECNOIMPIANTISTICA EDILIZIA SRL	2019	59	06/09/2019	24/09/2019	23/11/2019	29/11/2019	6	819,70	4.918,20
4093	TECNOIMPIANTISTICA EDILIZIA SRL	2019	57	06/09/2019	24/09/2019	23/11/2019	29/11/2019	6	1.074,40	6.446,40
4093	TECNOIMPIANTISTICA EDILIZIA SRL	2019	58	06/09/2019	24/09/2019	23/11/2019	29/11/2019	6	9.456,60	56.739,60
2165	MERCK LIFE SCIENCE SRL	2019	376113	03/09/2019	24/09/2019	23/11/2019	29/11/2019	6	66,60	399,60
2060	THERMO FISHER DIAGNOSTICS S.P.A.	2019	39856	05/09/2019	24/09/2019	23/11/2019	29/11/2019	6	2.630,80	15.784,80
2841	PHENOMENEX SRL (CHEMTEK ANALYTICA)	2019	900659	08/08/2019	24/09/2019	23/11/2019	29/10/2019	-24	81,00	-1.944,00
2003	FOSS ITALIA srl	2019	56191	10/04/2019	24/09/2019	23/11/2019	27/09/2019	-56	190,60	-10.673,60
2003	FOSS ITALIA srl	2019	58660	05/09/2019	24/09/2019	23/11/2019	29/11/2019	6	1.400,60	8.403,60
2044	BECKMAN COULTER S.R.L.	2019	43679	03/09/2019	25/09/2019	24/11/2019	29/11/2019	5	485,00	2.425,00
1140	R-BIOPHARM ITALIA SRL	2019	200441	03/09/2019	25/09/2019	24/11/2019	29/11/2019	5	388,70	1.943,50
2165	MERCK LIFE SCIENCE SRL	2019	376226	04/09/2019	25/09/2019	24/11/2019	29/11/2019	5	264,10	1.320,50
2045	CHARLES RIVER LABORATORIES S.P.A.	2019	7215	28/08/2019	25/09/2019	24/11/2019	29/10/2019	-25	266,10	-6.652,50
2045	CHARLES RIVER LABORATORIES S.P.A.	2019	7220	29/08/2019	25/09/2019	24/11/2019	29/10/2019	-25	192,80	-4.820,00
1014	VWR INTERNATIONAL SRL	2019	564968	12/09/2019	25/09/2019	24/11/2019	29/11/2019	5	211,00	1.055,00
1020	QIAGEN S.R.L.	2019	220394	04/09/2019	25/09/2019	24/11/2019	29/11/2019	5	3.493,50	17.467,50
2219	ABBOTT S.r.l.	2019	37538	04/09/2019	25/09/2019	24/11/2019	29/11/2019	5	587,50	2.937,50
2165	MERCK LIFE SCIENCE SRL	2019	378320	12/09/2019	25/09/2019	24/11/2019	29/11/2019	5	970,90	4.854,50
175	Omnia Diagnostica srl	2019	1971	13/09/2019	25/09/2019	24/11/2019	29/11/2019	5	180,00	900,00
2165	MERCK LIFE SCIENCE SRL	2019	377570	09/09/2019	25/09/2019	24/11/2019	29/11/2019	5	107,10	535,50
2841	PHENOMENEX SRL (CHEMTEK ANALYTICA)	2019	900708	30/08/2019	25/09/2019	24/11/2019	29/10/2019	-25	2.120,00	-53.000,00
1140	R-BIOPHARM ITALIA SRL	2019	200445	04/09/2019	25/09/2019	24/11/2019	29/11/2019	5	2.254,40	11.272,00
1336	LGC STANDARS Srl (EX PROMOCHEM)	2019	506582	06/09/2019	25/09/2019	24/11/2019	21/11/2019	-3	978,00	-2.934,00
2548	CPS ANALITICA S.R.L.	2019	2881	06/09/2019	25/09/2019	24/11/2019	29/11/2019	5	440,00	2.200,00
2342	LEICA MICROSYSTEMS S.R.L.	2019	183608	12/06/2019	25/09/2019	24/11/2019	27/09/2019	-57	886,60	-50.536,20
484	ENI GAS E LUCE SPA - GAS	2019	11311	13/09/2019	26/09/2019	25/11/2019	27/09/2019	-58	90,60	-5.254,80
1148	PUBLIACQUA SPA	2019	16386	17/09/2019	26/09/2019	25/11/2019	27/09/2019	-58	127,50	-7.395,00
251	E.S.TR.A. Fatturazione Elettronica	2019	148337	25/09/2019	26/09/2019	25/11/2019	27/09/2019	-58	12,40	-719,20
251	E.S.TR.A. Fatturazione Elettronica	2019	144279	25/09/2019	26/09/2019	25/11/2019	27/09/2019	-58	121,50	-7.047,00
251	E.S.TR.A. Fatturazione Elettronica	2019	150714	25/09/2019	26/09/2019	25/11/2019	27/09/2019	-58	159,40	-9.245,20
251	E.S.TR.A. Fatturazione Elettronica	2019	144280	25/09/2019	26/09/2019	25/11/2019	27/09/2019	-58	44,40	-2.575,20
516	SALERNO ENERGIA VENDITE SEV	2019	1003	20/09/2019	26/09/2019	25/11/2019	27/09/2019	-58	156,90	-9.100,20
2399	ACQUE SpA	2019	11094	23/09/2019	26/09/2019	25/11/2019	27/09/2019	-58	213,90	-12.406,20
1014	VWR INTERNATIONAL SRL	2019	564971	12/09/2019	26/09/2019	25/11/2019	29/11/2019	4	206,30	825,20
1014	VWR INTERNATIONAL SRL	2019	564969	12/09/2019	26/09/2019	25/11/2019	29/11/2019	4	94,00	376,00
5367	MICROBIOL DI Sergio Murgia & c.snc	2019	621	04/09/2019	26/09/2019	25/11/2019	29/11/2019	4	1.584,00	6.336,00
1139	RESNOVA SRL	2019	1375	04/09/2019	26/09/2019	25/11/2019	29/11/2019	4	484,50	1.938,00
1139	RESNOVA SRL	2019	1388	04/09/2019	26/09/2019	25/11/2019	29/11/2019	4	460,80	1.843,20
4812	BIOSENSE SRL	2019	52	11/04/2019	26/09/2019	25/11/2019	27/09/2019	-58	2.600,00	-150.800,00
2045	CHARLES RIVER LABORATORIES S.P.A.	2019	6026	09/04/2019	26/09/2019	25/11/2019	27/09/2019	-58	188,50	-10.933,00
2045	CHARLES RIVER LABORATORIES S.P.A.	2019	6000	09/04/2019	26/09/2019	25/11/2019	27/09/2019	-58	240,00	-13.920,00
2044	BECKMAN COULTER S.R.L.	2019	31580	11/06/2019	26/09/2019	25/11/2019	27/09/2019	-58	985,80	-57.176,40
1336	LGC STANDARS Srl (EX PROMOCHEM)	2019	504528	11/06/2019	26/09/2019	25/11/2019	27/09/2019	-58	570,00	-33.060,00
2304	BIOSIGMA S.R.L.	2019	6395	10/06/2019	26/09/2019	25/11/2019	27/09/2019	-58	710,00	-41.180,00
3263	Edenred Italia srl (ACCOR)	2019	47693	09/09/2019	27/09/2019	26/11/2019	06/12/2019	10	6.556,90	65.569,00
1014	VWR INTERNATIONAL SRL	2019	563912	05/09/2019	27/09/2019	26/11/2019	29/11/2019	3	321,80	965,40
1014	VWR INTERNATIONAL SRL	2019	563913	05/09/2019	27/09/2019	26/11/2019	29/11/2019	3	100,60	301,80
2165	MERCK LIFE SCIENCE SRL	2019	376657	05/09/2019	27/09/2019	26/11/2019	29/11/2019	3	111,00	333,00
4399	CARLO ERBA REAGENTS SRL	2019	29177	09/09/2019	27/09/2019	26/11/2019	29/11/2019	3	18,00	54,00
2072	SIAL S.R.L.	2019	6199	10/09/2019	27/09/2019	26/11/2019	29/11/2019	3	675,00	2.025,00
2072	SIAL S.R.L.	2019	6200	10/09/2019	27/09/2019	26/11/2019	29/11/2019	3	141,20	423,60
4098	TEST VERITAS S.R.L.	2019	61	10/09/2019	27/09/2019	26/11/2019	29/11/2019	3	185,00	555,00
2060	THERMO FISHER DIAGNOSTICS S.P.A.	2019	40480	10/09/2019	27/09/2019	26/11/2019	29/11/2019	3	396,90	1.190,70
2060	THERMO FISHER DIAGNOSTICS S.P.A.	2019	40479	10/09/2019	27/09/2019	26/11/2019	29/11/2019	3	362,10	1.086,30
4525	Illumina Italy srl	2019	13695	11/09/2019	27/09/2019	26/11/2019	19/12/2019	23	17.538,80	403.392,40
1921	ERREBI PER L'ELETTRONICA	2019	17	27/09/2019	30/09/2019	29/11/2019	29/11/2019	0	23.700,00	0,00
1130	Thermo Fisher Scientific SpA	2019	92884	10/09/2019	30/09/2019	29/11/2019	29/11/2019	0	283,90	0,00
1014	VWR INTERNATIONAL SRL	2019	564970	12/09/2019	30/09/2019	29/11/2019	29/11/2019	0	43,40	0,00
100	Eurofins Genomics srl	2019	901377	13/09/2019	30/09/2019	29/11/2019	29/11/2019	0	180,00	0,00
2060	THERMO FISHER DIAGNOSTICS S.P.A.	2019	41059	16/09/2019	30/09/2019	29/11/2019	29/11/2019	0	14.514,00	0,00
2575	IDEXX LABORATORIES ITALIA S.R.L.	2019	5242	16/09/2019	30/09/2019	29/11/2019	29/11/2019	0	12.096,40	0,00
2343	LABSERVICE ANALYTICA S.R.L.	2019	527	13/09/2019	30/09/2019	29/11/2019	29/11/2019	0	146,90	0,00
2044	BECKMAN COULTER S.R.L.	2019	46372	11/09/2019	30/09/2019	29/11/2019	29/11/2019	0	189,50	0,00
2502	EPPENDORF S.R.L.	2019	4361	25/09/2019	30/09/2019	29/11/2019	29/11/2019	0	12.865,20	0,00
2575	IDEXX LABORATORIES ITALIA S.R.L.	2019	5204	11/09/2019	02/10/2019	01/12/2019	29/11/2019	-2	426,20	-852,40
2575	IDEXX LABORATORIES ITALIA S.R.L.	2019	5286	19/09/2019	02/10/2019	01/12/2019	16/10/2019	-45	743,70	-33.466,50
175	Omnia Diagnostica srl	2019	1970	13/09/2019	02/10/2019	01/12/2019	29/11/2019	-2	150,00	-300,00
2060	THERMO FISHER DIAGNOSTICS S.P.A.	2019	40883	13/09/2019	02/10/2019	01/12/2019	29/11/2019	-2	110,10	-220,20
2060	THERMO FISHER DIAGNOSTICS S.P.A.	2019	41376	18/09/2019	02/10/2019	01/12/2019	29/11/2019	-2	451,40	-902,80
1336	LGC STANDARS Srl (EX PROMOCHEM)	2019	506802	12/09/2019	02/10/2019	01/12/2019	21/11/2019	-10	202,00	-2.020,00
2404	MAGGIOLI EDITORE S.P.A.	2019	138806	31/08/2019	03/10/2019	02/12/2019	29/10/2019	-33	600,00	-19.800,00
1009	ELLECI DI BOSELLI A. E LEO	2019	279	26/09/2019	03/10/2019	02/12/2019	11/11/2019	-21	397,50	-8.347,50
483	ENI GAS E LUCE SPA - LUCE	2019	11480	27/09/2019	03/10/2019	02/12/2019	10/10/2019	-52	4.635,00	-241.020,00
484	ENI GAS E LUCE SPA - GAS	2019	9827	26/07/2019	03/10/2019	02/12/2019	10/10/2019	-52	11,70	-608,40
3804	MV Congressi	2019	46	13/09/2019	03/10/2019	02/12/2019	29/11/2019	-3	204,90	-614,70

713	EUROPEAN COMMESSION -JOINT RESEARCH	2019	2095	16/08/2019	03/10/2019	02/12/2019	03/10/2019	-59	350,00	-20.650,00
3804	MV Congressi	2019	49	13/09/2019	03/10/2019	02/12/2019	29/11/2019	-3	204,90	-614,70
3804	MV Congressi	2019	54	13/09/2019	03/10/2019	02/12/2019	29/11/2019	-3	139,30	-417,90
3804	MV Congressi	2019	53	13/09/2019	03/10/2019	02/12/2019	29/11/2019	-3	139,30	-417,90
3804	MV Congressi	2019	50	13/09/2019	03/10/2019	02/12/2019	29/11/2019	-3	204,90	-614,70
3804	MV Congressi	2019	52	13/09/2019	03/10/2019	02/12/2019	29/11/2019	-3	204,90	-614,70
3804	MV Congressi	2019	47	13/09/2019	03/10/2019	02/12/2019	29/11/2019	-3	204,90	-614,70
3804	MV Congressi	2019	51	13/09/2019	03/10/2019	02/12/2019	29/11/2019	-3	139,30	-417,90
2550	ERREBIAN S.P.A.	2019	78498	13/09/2019	04/10/2019	03/12/2019	29/11/2019	-4	15,30	-61,20
4306	TRA.SER srl	2019	828	27/09/2019	04/10/2019	03/12/2019	10/10/2019	-53	15.411,60	-816.814,80
3695	INAZ PAGHE SRL	2019	19938	11/09/2019	04/10/2019	03/12/2019	29/11/2019	-4	2.000,00	-8.000,00
4306	TRA.SER srl	2019	829	27/09/2019	04/10/2019	03/12/2019	10/10/2019	-53	2.800,00	-148.400,00
4306	TRA.SER srl	2019	830	27/09/2019	04/10/2019	03/12/2019	10/10/2019	-53	1.327,00	-70.331,00
2086	D.I.D. S.P.A.	2019	3953	15/09/2019	04/10/2019	03/12/2019	29/11/2019	-4	27,70	-110,80
1007	CLINI-LAB S.R.L.	2019	8711	16/09/2019	04/10/2019	03/12/2019	29/11/2019	-4	1.881,00	-7.524,00
487	ECO ERIDANIA S.p.A	2019	554	19/09/2019	04/10/2019	03/12/2019	29/11/2019	-4	10.063,40	-40.253,60
545	VODAFONE ITALIA SPA	2019	473814	19/09/2019	04/10/2019	03/12/2019	29/11/2019	-4	16.220,90	-64.883,60
700	NORMACHEM SRL	2019	1128	30/08/2019	04/10/2019	03/12/2019	29/10/2019	-34	1.845,00	-62.730,00
715	AGENZIA SERVIZI ITALIA	2019	2115	01/10/2019	04/10/2019	03/12/2019	04/10/2019	-59	356,30	-21.021,70
1157	METTLER-TOLEDO SPA	2019	900358	30/09/2019	07/10/2019	06/12/2019	29/11/2019	-7	2.001,80	-14.012,60
2304	BIOSIGMA S.R.L.	2019	10475	30/09/2019	07/10/2019	06/12/2019	29/11/2019	-7	1.618,00	-11.326,00
2304	BIOSIGMA S.R.L.	2019	10482	30/09/2019	07/10/2019	06/12/2019	29/11/2019	-7	1.785,60	-12.499,20
4399	CARLO ERBA REAGENTS SRL	2019	31645	30/09/2019	07/10/2019	06/12/2019	29/11/2019	-7	110,80	-775,60
2052	BIOMERIEUX ITALIA S.P.A.	2019	373118	27/09/2019	07/10/2019	06/12/2019	29/11/2019	-7	5.109,60	-35.767,20
2197	BUCHI ITALIA S.R.L.	2019	943	23/09/2019	07/10/2019	06/12/2019	29/11/2019	-7	207,00	-1.449,00
2165	MERCK LIFE SCIENCE SRL	2019	380694	20/09/2019	07/10/2019	06/12/2019	29/11/2019	-7	861,20	-6.028,40
4258	DEA Formazione e Servizi s.n.c.	2019	2137	17/09/2019	07/10/2019	06/12/2019	07/10/2019	-59	240,00	-14.160,00
2785	SOC. ITALIANA DI MEDICINA VETERINAR	2019	2138	07/07/2019	07/10/2019	06/12/2019	07/10/2019	-59	50,00	-2.950,00
2060	THERMO FISHER DIAGNOSTICS S.P.A.	2019	42742	27/09/2019	07/10/2019	06/12/2019	29/11/2019	-7	759,10	-5.313,70
2060	THERMO FISHER DIAGNOSTICS S.P.A.	2019	42744	27/09/2019	07/10/2019	06/12/2019	29/11/2019	-7	27,30	-191,10
4399	CARLO ERBA REAGENTS SRL	2019	30183	17/09/2019	07/10/2019	06/12/2019	29/11/2019	-7	1.771,60	-12.401,20
3520	Sartorius Italy srl	2019	8167	30/09/2019	07/10/2019	06/12/2019	06/12/2019	0	4.719,00	0,00
1014	VWR INTERNATIONAL SRL	2019	558876	08/08/2019	08/10/2019	07/12/2019	29/10/2019	-38	62,50	-2.375,00
689	R&M srl unipersonale	2019	6	27/09/2019	08/10/2019	07/12/2019	29/11/2019	-8	4.400,00	-35.200,00
5360	OLIVETTI S.P.A.	2019	33849	30/09/2019	08/10/2019	07/12/2019	16/10/2019	-51	312,00	-15.912,00
5360	OLIVETTI S.P.A.	2019	33847	30/09/2019	08/10/2019	07/12/2019	16/10/2019	-51	79,60	-4.059,60
5360	OLIVETTI S.P.A.	2019	33846	30/09/2019	08/10/2019	07/12/2019	16/10/2019	-51	298,00	-15.198,00
5360	OLIVETTI S.P.A.	2019	33848	30/09/2019	08/10/2019	07/12/2019	16/10/2019	-51	309,60	-15.789,60
4581	BMD s.r.l	2019	180	03/10/2019	08/10/2019	07/12/2019	06/12/2019	-1	6.531,20	-6.531,20
3250	SENTINEL DIAGNOSTICS	2019	2220	18/09/2019	08/10/2019	07/12/2019	29/11/2019	-8	90,50	-724,00
5360	OLIVETTI S.P.A.	2019	33850	30/09/2019	08/10/2019	07/12/2019	16/10/2019	-51	101,00	-5.151,00
3545	THALASSIA s.a.s. di MAURO PAGANI &C	2019	13	17/09/2019	08/10/2019	07/12/2019	29/11/2019	-8	470,00	-3.760,00
4257	TKM srl	2019	3531	17/09/2019	08/10/2019	07/12/2019	29/11/2019	-8	1.237,50	-9.900,00
4399	CARLO ERBA REAGENTS SRL	2019	30374	18/09/2019	08/10/2019	07/12/2019	29/11/2019	-8	58,60	-468,80
4399	CARLO ERBA REAGENTS SRL	2019	30352	18/09/2019	08/10/2019	07/12/2019	29/11/2019	-8	21,40	-171,20
1020	QIAGEN S.R.L.	2019	221021	19/09/2019	09/10/2019	08/12/2019	29/11/2019	-9	1.556,40	-14.007,60
1871	CONDA LABORATORIOS	2018	3	05/12/2018	09/10/2019	08/12/2019	09/10/2019	-59	1.046,60	-61.749,40
1871	CONDA LABORATORIOS	2018	4	29/10/2018	09/10/2019	08/12/2019	09/10/2019	-59	870,00	-51.330,00
4093	TECNOIMPIANTISTICA EDILIZIA SRL	2019	60	01/10/2019	10/10/2019	09/12/2019	06/12/2019	-3	16.814,40	-50.443,20
4093	TECNOIMPIANTISTICA EDILIZIA SRL	2019	61	01/10/2019	10/10/2019	09/12/2019	06/12/2019	-3	2.341,60	-7.024,80
3695	INAZ PAGHE SRL	2019	20815	19/09/2019	10/10/2019	09/12/2019	29/11/2019	-10	3.000,00	-30.000,00
5367	MICROBIOL DI Sergio Murgia & c.snc	2019	661	24/09/2019	10/10/2019	09/12/2019	29/11/2019	-10	1.584,00	-15.840,00
3405	EuroClone SpA (Ex CELBIO)	2019	9079	20/09/2019	10/10/2019	09/12/2019	29/11/2019	-10	1.084,50	-10.845,00
100	Eurofins Genomics srl	2019	901479	27/09/2019	10/10/2019	09/12/2019	06/12/2019	-3	1.780,00	-5.340,00
100	Eurofins Genomics srl	2019	901438	20/09/2019	10/10/2019	09/12/2019	29/11/2019	-10	3.840,00	-38.400,00
2165	MERCK LIFE SCIENCE SRL	2019	379921	18/09/2019	10/10/2019	09/12/2019	29/11/2019	-10	325,50	-3.255,00
4399	CARLO ERBA REAGENTS SRL	2019	30373	18/09/2019	10/10/2019	09/12/2019	29/11/2019	-10	49,40	-494,00
4149	Life Technologies Italia	2019	19121	18/09/2019	10/10/2019	09/12/2019	29/11/2019	-10	775,70	-7.757,00
1139	RESNOVA SRL	2019	1486	18/09/2019	10/10/2019	09/12/2019	29/11/2019	-10	1.152,00	-11.520,00
1140	R-BIOPHARM ITALIA SRL	2019	200468	18/09/2019	10/10/2019	09/12/2019	29/11/2019	-10	305,20	-3.052,00
2072	SIAL S.R.L.	2019	6535	18/09/2019	10/10/2019	09/12/2019	29/11/2019	-10	293,80	-2.938,00
2042	BIOLIFE ITALIANA S.R.L.	2019	5913	19/09/2019	10/10/2019	09/12/2019	29/11/2019	-10	658,00	-6.580,00
1071	MERIDIAN BIOSCIENCE EUROPE SRL	2019	192876	19/09/2019	10/10/2019	09/12/2019	29/11/2019	-10	472,70	-4.727,00
1014	VWR INTERNATIONAL SRL	2019	566403	19/09/2019	10/10/2019	09/12/2019	29/11/2019	-10	79,90	-799,00
1014	VWR INTERNATIONAL SRL	2019	566404	19/09/2019	10/10/2019	09/12/2019	29/11/2019	-10	215,90	-2.159,00
1014	VWR INTERNATIONAL SRL	2019	566405	19/09/2019	10/10/2019	09/12/2019	29/11/2019	-10	662,30	-6.623,00
2255	DITTA EUGENIO SABATINI di Andrea Ro	2019	26	20/09/2019	10/10/2019	09/12/2019	29/11/2019	-10	1.170,00	-11.700,00
2044	BECKMAN COULTER S.R.L.	2019	47884	20/09/2019	10/10/2019	09/12/2019	29/11/2019	-10	123,60	-1.236,00
3405	EuroClone SpA (Ex CELBIO)	2019	9080	20/09/2019	10/10/2019	09/12/2019	29/11/2019	-10	188,20	-1.882,00
2550	ERREBIAN S.P.A.	2019	586486	20/09/2019	10/10/2019	09/12/2019	29/11/2019	-10	582,40	-5.824,00
2044	BECKMAN COULTER S.R.L.	2019	47951	20/09/2019	10/10/2019	09/12/2019	29/11/2019	-10	706,80	-7.068,00
2044	BECKMAN COULTER S.R.L.	2019	47916	20/09/2019	10/10/2019	09/12/2019	29/11/2019	-10	46,40	-464,00
100	Eurofins Genomics srl	2019	901437	20/09/2019	10/10/2019	09/12/2019	29/11/2019	-10	2.160,00	-21.600,00
5179	NUOVE ACQUE SPA	2019	380000	20/09/2019	10/10/2019	09/12/2019	16/10/2019	-53	202,40	-10.727,20
650	GPI SpA	2019	4843	18/09/2019	10/10/2019	09/12/2019	12/12/2019	3	35.000,00	105.000,00
1014	VWR INTERNATIONAL SRL	2019	533423	09/05/2019	11/10/2019	10/12/2019	16/10/2019	-54	435,10	-23.495,40
2360	LABOINDUSTRIA S.P.A.	2019	6655	24/09/2019	11/10/2019	10/12/2019	29/11/2019	-11	208,60	-2.294,60
2360	LABOINDUSTRIA S.P.A.	2019	6654	24/09/2019	11/10/2019	10/12/2019	29/11/2019	-11	175,00	-1.925,00
2360	LABOINDUSTRIA S.P.A.	2019	6653	24/09/2019	11/10/2019	10/12/2019	29/11/2019	-11	72,00	-792,00
1049	ACQUA SANTA DI ROMA SRL "EGERIA"	2019	20	24/09/2019	11/10/2019	10/12/2019	29/11/2019	-11	156,00	-1.716,00
2072	SIAL S.R.L.	2019	6777	24/09/2019	11/10/2019	10/12/2019	29/11/2019	-11	675,00	-7.425,00
4399	CARLO ERBA REAGENTS SRL	2019	31149	25/09/2019	11/10/2019	10/12/2019	29/11/2019	-11	1.070,60	-11.776,60
4399	CARLO ERBA REAGENTS SRL	2019	31150	25/09/2019	11/10/2019	10/12/2019	29/11/2019	-11	254,10	-2.795,10
4399	CARLO ERBA REAGENTS SRL	2019	31151	25/09/2019	11/10/2019	10/12/2019	29/11/2019	-11	14,10	-155,10
2102	BECTON DICKINSON ITALIA S.P.A.	2019	46478	25/09/2019	11/10/2019	10/12/2019	29/11/2019	-11	63,00	-693,00
100	Eurofins Genomics srl	2019	1455	25/09/2019	11/10/2019	10/12/2019	06/12/2019	-4	720,00	-2.880,00
2111	LIOFILCHEM S.R.L.	2019	2542	30/09/2019	14/10/2019	13/12/2019	29/11/2019	-14	1.285,20	-17.992,80
4571	RANDOX LABORATORIES LIMITED	2019	13702	20/09/2019	14/10/2019	13/12/2019	29/11/2019	-14	824,00	-11.536,00
2102	BECTON DICKINSON ITALIA S.P.A.	2019	46966	26/09/2019	14/10/2019	13/12/2019	29/11/2019	-14	172,00	-2.408,00
2226	ID VET SARL	2009	5	09/07/2009	14/10/2019	13/12/2019	21/10/2019	-52	272,50	-14.170,00
2226	ID VET SARL	2019	6	30/05/2019	14/10/2019	13/12/2019	21/10/2019	-52	470,40	-24.460,80
2226	ID VET SARL	2019	7	23/01/2019	14/10/2019	13/12/2019	21/10/2019	-52	545,00	-28.340,00
2226	ID VET SARL	2018	8	17/10/2018	14/10/2019	13/12/2019	21/10/2019	-52	500,00	-26.000,00
2226	ID VET SARL	2018	9	27/07/2018	14/10/2019	13/12/2019	21/05/2018	-562	5.350,00	-3.006.700,00
2226	ID VET SARL	2018	9	27/07/2018	14/10/2019	13/12/2019	21/10/2019	-52	360,50	-18.746,00
2226	ID VET SARL	2018	10	22/03/2018	14/10/2019	13/12/2019	21/05/2018	-562	229,90	-129.203,80
2226	ID VET SARL	2018	10	22/03/2018	14/10/2019	13/12/2019	21/10/2019	-52	385,00	-20.020,00
2226	ID VET SARL	2017	11	15/11/2017	14/10/2019	13/12/2019	21/10/2019	-52	1.267,20	-65.894,40
1291	AMA ROMA S.p.A.	2019	670119	10/09/2019	15/10/2019	14/12/2019	16/10/2019	-58	6.445,60	-373.844,80

2304	BIOSIGMA S.R.L.	2019	10232	26/09/2019	15/10/2019	14/12/2019	29/11/2019	-15	116,00	-1.740,00
2304	BIOSIGMA S.R.L.	2019	10231	26/09/2019	15/10/2019	14/12/2019	29/11/2019	-15	56,00	-840,00
3840	ACCREDIA SISTEMA ITALIANO ACCREDITA	2019	2318	26/09/2019	15/10/2019	14/12/2019	06/12/2019	-8	500,00	-4.000,00
2841	PHENOMENEX SRL (CHEMTEK ANALYTICA)	2019	900743	26/09/2019	15/10/2019	14/12/2019	29/11/2019	-15	1.330,00	-19.950,00
2012	IZS ABRUZZO E MOLISE "G.CAPORALE"	2019	268	27/09/2019	15/10/2019	14/12/2019	29/11/2019	-15	60,00	-900,00
2012	IZS ABRUZZO E MOLISE "G.CAPORALE"	2019	269	27/09/2019	15/10/2019	14/12/2019	29/11/2019	-15	40,00	-600,00
175	Omnia Diagnostica srl	2019	2065	27/09/2019	15/10/2019	14/12/2019	29/11/2019	-15	200,00	-3.000,00
483	ENI GAS E LUCE SPA - LUCE	2019	11485	27/09/2019	16/10/2019	15/12/2019	29/10/2019	-46	3.213,40	-147.816,40
2226	ID VET SARL	2019	14	26/07/2019	16/10/2019	15/12/2019	21/10/2019	-54	2.800,00	-151.200,00
483	ENI GAS E LUCE SPA - LUCE	2019	11484	27/09/2019	16/10/2019	15/12/2019	29/10/2019	-46	2.380,00	-109.480,00
483	ENI GAS E LUCE SPA - LUCE	2019	11482	27/09/2019	16/10/2019	15/12/2019	29/10/2019	-46	870,50	-40.043,00
2226	ID VET SARL	2019	15	09/07/2019	16/10/2019	15/12/2019	21/10/2019	-54	684,50	-36.963,00
483	ENI GAS E LUCE SPA - LUCE	2019	11481	27/09/2019	16/10/2019	15/12/2019	29/10/2019	-46	2.620,50	-120.543,00
2226	ID VET SARL	2019	16	06/06/2019	16/10/2019	15/12/2019	21/10/2019	-54	1.380,40	-74.541,60
2226	ID VET SARL	2019	17	13/05/2019	16/10/2019	15/12/2019	21/10/2019	-54	409,90	-22.134,60
2226	ID VET SARL	2019	18	30/04/2019	16/10/2019	15/12/2019	21/10/2019	-54	259,00	-13.986,00
2226	ID VET SARL	2019	19	15/04/2019	16/10/2019	15/12/2019	21/10/2019	-54	2.153,80	-116.305,20
2226	ID VET SARL	2019	20	28/03/2019	16/10/2019	15/12/2019	21/10/2019	-54	900,00	-48.600,00
483	ENI GAS E LUCE SPA - LUCE	2019	11483	27/09/2019	16/10/2019	15/12/2019	29/10/2019	-46	580,90	-26.721,40
4034	Gruppo Maurizi Srl	2019	4055	27/09/2019	16/10/2019	15/12/2019	29/11/2019	-16	280,00	-4.480,00
2226	ID VET SARL	2019	21	19/03/2019	16/10/2019	15/12/2019	21/10/2019	-54	773,80	-41.785,20
2226	ID VET SARL	2019	22	19/03/2019	16/10/2019	15/12/2019	21/10/2019	-54	2.995,20	-161.740,80
2226	ID VET SARL	2019	23	19/09/2019	16/10/2019	15/12/2019	21/10/2019	-54	367,10	-19.823,40
2226	ID VET SARL	2019	24	27/02/2019	16/10/2019	15/12/2019	21/10/2019	-54	5.467,20	-295.228,80
2226	ID VET SARL	2019	25	07/02/2019	16/10/2019	15/12/2019	21/10/2019	-54	1.277,30	-68.974,20
2226	ID VET SARL	2019	26	23/01/2019	16/10/2019	15/12/2019	21/10/2019	-54	2.257,90	-121.926,60
2226	ID VET SARL	2019	27	27/09/2019	16/10/2019	15/12/2019	21/10/2019	-54	400,00	-21.600,00
2226	ID VET SARL	2019	28	10/09/2019	16/10/2019	15/12/2019	21/10/2019	-54	313,50	-16.929,00
2226	ID VET SARL	2019	29	20/09/2019	16/10/2019	15/12/2019	21/10/2019	-54	2.942,70	-158.905,80
2226	ID VET SARL	2019	30	10/09/2019	16/10/2019	15/12/2019	21/10/2019	-54	820,80	-44.323,20
2226	ID VET SARL	2019	31	20/09/2019	16/10/2019	15/12/2019	21/10/2019	-54	410,90	-22.188,60
2226	ID VET SARL	2019	32	20/08/2019	16/10/2019	15/12/2019	21/10/2019	-54	169,00	-9.126,00
2226	ID VET SARL	2018	33	27/12/2018	16/10/2019	15/12/2019	21/10/2019	-54	757,20	-40.888,80
2226	ID VET SARL	2018	34	11/12/2018	16/10/2019	15/12/2019	21/10/2019	-54	439,70	-23.743,80
2226	ID VET SARL	2018	35	05/12/2018	16/10/2019	15/12/2019	21/10/2019	-54	844,80	-45.619,20
2226	ID VET SARL	2018	36	05/12/2018	16/10/2019	15/12/2019	21/10/2019	-54	622,50	-33.615,00
2226	ID VET SARL	2019	37	28/11/2018	16/10/2019	15/12/2019	21/10/2019	-54	3.316,80	-179.107,20
2226	ID VET SARL	2018	38	28/11/2018	16/10/2019	15/12/2019	21/10/2019	-54	986,90	-53.292,60
2226	ID VET SARL	2018	39	25/10/2018	16/10/2019	15/12/2019	21/10/2019	-54	113,30	-6.118,20
2226	ID VET SARL	2018	40	25/10/2018	16/10/2019	15/12/2019	21/10/2019	-54	169,00	-9.126,00
2226	ID VET SARL	2018	41	17/10/2018	16/10/2019	15/12/2019	21/10/2019	-54	331,20	-17.884,80
2871	S.I.E.M. Società Italiana Elettro	2019	2418	30/09/2019	16/10/2019	15/12/2019	29/11/2019	-16	73.958,70	-1.183.339,20
2671	TEAM SERVICE Società Consortile a	2019	2107	30/09/2019	16/10/2019	15/12/2019	29/11/2019	-16	787,40	-12.598,40
2671	TEAM SERVICE Società Consortile a	2019	2105	30/09/2019	16/10/2019	15/12/2019	29/11/2019	-16	1.356,70	-21.707,20
2671	TEAM SERVICE Società Consortile a	2019	2113	30/09/2019	16/10/2019	15/12/2019	29/11/2019	-16	6.501,60	-104.025,60
2671	TEAM SERVICE Società Consortile a	2019	2104	30/09/2019	16/10/2019	15/12/2019	29/11/2019	-16	15.574,30	-249.188,80
2671	TEAM SERVICE Società Consortile a	2019	2109	30/09/2019	16/10/2019	15/12/2019	29/11/2019	-16	947,40	-15.158,40
2671	TEAM SERVICE Società Consortile a	2019	2106	30/09/2019	16/10/2019	15/12/2019	29/11/2019	-16	598,30	-9.572,80
2671	TEAM SERVICE Società Consortile a	2019	2108	30/09/2019	16/10/2019	15/12/2019	29/11/2019	-16	574,40	-9.190,40
1007	CLINI-LAB S.R.L.	2019	9139	30/09/2019	17/10/2019	16/12/2019	29/11/2019	-17	1.524,00	-25.908,00
3550	Tema Ricerca srl	2019	3349	30/09/2019	17/10/2019	16/12/2019	29/11/2019	-17	150,90	-2.565,30
2343	LABSERVICE ANALYTICA S.R.L.	2019	566	30/09/2019	17/10/2019	16/12/2019	29/11/2019	-17	10.615,20	-180.458,40
2535	EUROLAB SRL. SAFE FOOD	2019	61	30/09/2019	17/10/2019	16/12/2019	29/11/2019	-17	716,00	-12.172,00
2111	LIOFILCHEM S.R.L.	2019	2545	30/09/2019	17/10/2019	16/12/2019	29/11/2019	-17	27,00	-459,00
593	BIOGENETICS DIAGNOSTICS SRL	2019	789	30/09/2019	17/10/2019	16/12/2019	29/11/2019	-17	1.041,00	-17.697,00
1034	ASTORI TECNICA S.N.C.	2019	232	30/09/2019	17/10/2019	16/12/2019	29/11/2019	-17	545,40	-9.271,80
2226	ID VET SARL	2018	43	08/10/2018	17/10/2019	16/12/2019	21/10/2019	-55	1.267,20	-69.696,00
593	BIOGENETICS DIAGNOSTICS SRL	2019	792	30/09/2019	17/10/2019	16/12/2019	29/11/2019	-17	195,00	-3.315,00
593	BIOGENETICS DIAGNOSTICS SRL	2019	791	30/09/2019	17/10/2019	16/12/2019	29/11/2019	-17	95,00	-1.615,00
2226	ID VET SARL	2018	42	04/10/2018	17/10/2019	16/12/2019	21/10/2019	-55	1.548,20	-85.151,00
593	BIOGENETICS DIAGNOSTICS SRL	2019	790	30/09/2019	17/10/2019	16/12/2019	29/11/2019	-17	285,00	-4.845,00
2042	BIOLIFE ITALIANA S.R.L.	2019	6109	30/09/2019	17/10/2019	16/12/2019	29/11/2019	-17	2.502,50	-42.542,50
427	SEBIA ITALIA SRL	2019	6493	30/09/2019	17/10/2019	16/12/2019	29/11/2019	-17	1.515,00	-25.755,00
2226	ID VET SARL	2018	44	26/09/2018	17/10/2019	16/12/2019	21/10/2019	-55	284,40	-15.642,00
2226	ID VET SARL	2018	45	13/09/2018	17/10/2019	16/12/2019	21/10/2019	-55	2.400,00	-132.000,00
2226	ID VET SARL	2018	46	28/08/2018	17/10/2019	16/12/2019	10/08/2018	-486	919,70	-446.974,20
2226	ID VET SARL	2018	46	28/08/2018	17/10/2019	16/12/2019	21/10/2019	-55	368,40	-20.262,00
2226	ID VET SARL	2018	47	28/08/2018	17/10/2019	16/12/2019	10/08/2018	-486	643,70	-312.838,20
2226	ID VET SARL	2018	47	28/08/2018	17/10/2019	16/12/2019	21/10/2019	-55	163,20	-8.976,00
2226	ID VET SARL	2018	48	28/08/2018	17/10/2019	16/12/2019	10/08/2018	-486	973,00	-472.878,00
2226	ID VET SARL	2018	48	28/08/2018	17/10/2019	16/12/2019	21/10/2019	-55	418,60	-23.023,00
2226	ID VET SARL	2018	49	28/08/2018	17/10/2019	16/12/2019	10/08/2018	-486	285,90	-138.947,40
2226	ID VET SARL	2018	49	28/08/2018	17/10/2019	16/12/2019	21/10/2019	-55	1.569,60	-86.328,00
2226	ID VET SARL	2018	50	20/08/2018	17/10/2019	16/12/2019	10/08/2018	-486	1.581,10	-768.414,60
2226	ID VET SARL	2018	50	20/08/2018	17/10/2019	16/12/2019	21/10/2019	-55	311,00	-17.105,00
2226	ID VET SARL	2018	51	20/08/2018	17/10/2019	16/12/2019	10/08/2018	-486	758,00	-368.388,00
2226	ID VET SARL	2018	51	20/08/2018	17/10/2019	16/12/2019	21/10/2019	-55	2.352,00	-129.360,00
2226	ID VET SARL	2018	52	09/07/2018	17/10/2019	16/12/2019	10/08/2018	-486	684,80	-332.812,80
2226	ID VET SARL	2018	52	09/07/2018	17/10/2019	16/12/2019	21/10/2019	-55	513,10	-28.220,50
2226	ID VET SARL	2018	53	28/06/2018	17/10/2019	16/12/2019	21/10/2019	-55	459,80	-25.289,00
2226	ID VET SARL	2019	54	28/06/2019	17/10/2019	16/12/2019	21/10/2019	-55	1.897,90	-104.384,50
2226	ID VET SARL	2018	55	22/03/2018	17/10/2019	16/12/2019	21/10/2019	-55	710,40	-39.072,00
2226	ID VET SARL	2018	56	22/03/2018	17/10/2019	16/12/2019	21/10/2019	-55	489,60	-26.928,00
2226	ID VET SARL	2018	57	22/03/2018	17/10/2019	16/12/2019	21/10/2019	-55	113,30	-6.231,50
2226	ID VET SARL	2017	58	26/12/2017	17/10/2019	16/12/2019	21/10/2019	-55	2.551,20	-140.316,00
2226	ID VET SARL	2017	59	11/10/2017	17/10/2019	16/12/2019	21/10/2019	-55	168,00	-9.240,00
2226	ID VET SARL	2017	60	02/10/2017	17/10/2019	16/12/2019	21/10/2019	-55	1.317,60	-72.468,00
2226	ID VET SARL	2017	61	31/07/2017	17/10/2019	16/12/2019	21/10/2019	-55	3.300,00	-181.500,00
2226	ID VET SARL	2017	62	31/07/2017	17/10/2019	16/12/2019	21/10/2019	-55	850,00	-46.750,00
2226	ID VET SARL	2018	63	22/03/2018	17/10/2019	16/12/2019	21/10/2019	-55	169,00	-9.295,00
2226	ID VET SARL	2019	64	29/01/2019	17/10/2019	16/12/2019	21/10/2019	-55	557,80	-30.679,00
2226	ID VET SARL	2018	65	22/03/2018	17/10/2019	16/12/2019	21/10/2019	-55	168,00	-9.240,00
3198	SPRINGER-VERLAG GMBH	2019	2220	27/08/2019	17/10/2019	16/12/2019	13/11/2019	-33	3.025,60	-99.844,80
516	SALERNO ENERGIA VENDITE SEV	2019	253	15/10/2019	18/10/2019	17/12/2019	29/10/2019	-48	144,20	-6.921,60
3158	ENEL ENERGIA SPA - LUCE	2019	257789	14/10/2019	18/10/2019	17/12/2019	29/10/2019	-48	4.077,70	-195.729,60
3158	ENEL ENERGIA SPA - LUCE	2019	257790	14/10/2019	18/10/2019	17/12/2019	29/10/2019	-48	34.199,00	-1.641.552,00
484	ENI GAS E LUCE SPA - GAS	2019	12263	11/10/2019	18/10/2019	17/12/2019	29/10/2019	-48	89,20	-4.281,60
513	ENEL ENERGIA SPA - GAS	2019	331056	09/10/2019	18/10/2019	17/12/2019	29/10/2019	-48	525,00	-25.200,00
513	ENEL ENERGIA SPA - GAS	2019	331058	09/10/2019	18/10/2019	17/12/2019	29/10/2019	-48	7.337,40	-352.195,20

2621	ACQUALATINA SPA	2019	6710	08/10/2019	18/10/2019	17/12/2019	29/10/2019	-48	1.734,20	-83.241,60
2789	FASTWEB SPA	2019	31199	30/09/2019	18/10/2019	17/12/2019	29/10/2019	-48	397,80	-19.094,40
2111	LIOFILCHEM S.R.L.	2019	2544	30/09/2019	18/10/2019	17/12/2019	29/11/2019	-18	45,60	-820,80
2111	LIOFILCHEM S.R.L.	2019	2543	30/09/2019	18/10/2019	17/12/2019	29/11/2019	-18	2.088,90	-37.600,20
4520	IN3DIAGNOSTIC SRL	2019	47	30/09/2019	18/10/2019	17/12/2019	29/11/2019	-18	557,60	-10.036,80
4581	BMD s.r.l	2019	173	20/09/2019	18/10/2019	17/12/2019	29/11/2019	-18	2.253,80	-40.568,40
4186	C2 srl	2019	10162	30/09/2019	21/10/2019	20/12/2019	29/11/2019	-21	1.174,00	-24.654,00
3520	Sartorius Italy srl	2019	8063	26/09/2019	21/10/2019	20/12/2019	06/12/2019	-14	4.719,00	-66.066,00
3974	WAGENINGEN UNIVERSITY	2019	66	07/04/2019	21/10/2019	20/12/2019	21/10/2019	-59	1.800,00	-106.200,00
4501	DTU TECHNICAL UNIVERISTY OF DENMARK	2019	67	22/08/2019	21/10/2019	20/12/2019	21/10/2019	-59	400,00	-23.600,00
2003	FOSS ITALIA srl	2019	58974	26/09/2019	22/10/2019	21/12/2019	29/10/2019	-52	5.270,00	-274.040,00
4447	GENERON SPA	2019	155	30/09/2019	23/10/2019	22/12/2019	29/11/2019	-23	3.359,50	-77.268,50
100	Eurofins Genomics srl	2019	1503	30/09/2019	23/10/2019	22/12/2019	29/11/2019	-23	1.800,00	-41.400,00
3024	ALSCO ITALIA S.r.l.	2019	604089	30/09/2019	23/10/2019	22/12/2019	29/11/2019	-23	765,20	-17.599,60
3024	ALSCO ITALIA S.r.l.	2019	312175	30/09/2019	23/10/2019	22/12/2019	29/11/2019	-23	172,20	-3.960,60
3520	Sartorius Italy srl	2019	8546	15/10/2019	23/10/2019	22/12/2019	06/12/2019	-16	3.318,00	-53.088,00
2058	SACCO S.R.L.	2019	1305	04/10/2019	23/10/2019	22/12/2019	06/12/2019	-16	1.624,00	-25.984,00
3024	ALSCO ITALIA S.r.l.	2019	313210	30/09/2019	23/10/2019	22/12/2019	29/11/2019	-23	39,20	-901,60
3024	ALSCO ITALIA S.r.l.	2019	312156	30/09/2019	23/10/2019	22/12/2019	29/11/2019	-23	1.720,60	-39.573,80
459	ESG SERVICES SRL	2019	26	30/09/2019	23/10/2019	22/12/2019	13/12/2019	-9	2.950,00	-26.550,00
3229	CIR food Cooperativa Italiana di	2019	24705	30/09/2019	23/10/2019	22/12/2019	29/11/2019	-23	7.607,60	-174.974,80
2491	ASSOCIAZIONE ITALIANA ALLEVATORI	2019	936	30/09/2019	24/10/2019	23/12/2019	11/11/2019	-42	2.300,00	-96.600,00
487	ECO ERIDANIA S.p.A	2019	602	30/09/2019	24/10/2019	23/12/2019	18/12/2019	-5	1.771,00	-8.855,00
487	ECO ERIDANIA S.p.A	2019	598	30/09/2019	24/10/2019	23/12/2019	29/11/2019	-24	9.376,00	-225.024,00
3615	COOPSERVICE S.COOP.p.A.	2019	5206	30/09/2019	24/10/2019	23/12/2019	29/11/2019	-24	8.974,40	-215.385,60
3615	COOPSERVICE S.COOP.p.A.	2019	5251	30/09/2019	24/10/2019	23/12/2019	29/11/2019	-24	50,00	-1.200,00
487	ECO ERIDANIA S.p.A	2019	603	30/09/2019	24/10/2019	23/12/2019	18/12/2019	-5	1.740,00	-8.700,00
4586	RIVOIRA GAS S.r.l.	2019	562813	30/09/2019	24/10/2019	23/12/2019	29/11/2019	-24	144,40	-3.465,60
2821	ELLISSE SRL	2019	324	30/09/2019	24/10/2019	23/12/2019	29/11/2019	-24	540,00	-12.960,00
2841	PHENOMENEX SRL (CHEMTEK ANALYTICA)	2019	900767	30/09/2019	24/10/2019	23/12/2019	29/11/2019	-24	1.630,00	-39.120,00
262	PHSE SRL	2019	425	30/09/2019	24/10/2019	23/12/2019	29/11/2019	-24	2.600,00	-62.400,00
559	RANGERS SRL	2019	1314	01/10/2019	24/10/2019	23/12/2019	29/11/2019	-24	50,00	-1.200,00
559	RANGERS SRL	2019	1316	01/10/2019	24/10/2019	23/12/2019	29/11/2019	-24	40,70	-976,80
559	RANGERS SRL	2019	1320	01/10/2019	24/10/2019	23/12/2019	29/11/2019	-24	40,70	-976,80
2060	THERMO FISHER DIAGNOSTICS S.P.A.	2019	42743	27/09/2019	24/10/2019	23/12/2019	29/11/2019	-24	448,70	-10.768,80
477	Celdes srl	2019	9413	01/10/2019	24/10/2019	23/12/2019	06/12/2019	-17	241,50	-4.105,50
2060	THERMO FISHER DIAGNOSTICS S.P.A.	2019	43188	01/10/2019	24/10/2019	23/12/2019	06/12/2019	-17	724,20	-12.311,40
2165	MERCK LIFE SCIENCE SRL	2019	383994	01/10/2019	24/10/2019	23/12/2019	06/12/2019	-17	23,40	-397,80
691	REPAS LUNCH COUPON SRL	2019	677927	02/10/2019	25/10/2019	24/12/2019	21/11/2019	-33	4.868,20	-160.650,60
154	ALD AUTOMOTIVE ITALIA S.R.L.	2019	20953	30/09/2019	25/10/2019	24/12/2019	29/10/2019	-55	443,20	-24.376,00
154	ALD AUTOMOTIVE ITALIA S.R.L.	2019	721741	30/09/2019	25/10/2019	24/12/2019	29/10/2019	-55	487,00	-26.785,00
4586	RIVOIRA GAS S.r.l.	2019	562968	30/09/2019	25/10/2019	24/12/2019	29/11/2019	-25	45,00	-1.125,00
2785	SOC. ITALIANA DI MEDICINA VETERINAR	2019	8	01/10/2019	25/10/2019	24/12/2019	06/12/2019	-18	100,00	-1.800,00
100	Eurofins Genomics srl	2019	901513	04/10/2019	25/10/2019	24/12/2019	18/12/2019	-6	4.235,00	-25.410,00
1014	VWR INTERNATIONAL SRL	2019	571773	03/10/2019	25/10/2019	24/12/2019	06/12/2019	-18	12,00	-216,00
2575	IDEXX LABORATORIES ITALIA S.R.L.	2019	5408	04/10/2019	25/10/2019	24/12/2019	06/12/2019	-18	151,70	-2.730,60
2575	IDEXX LABORATORIES ITALIA S.R.L.	2019	5409	04/10/2019	25/10/2019	24/12/2019	06/12/2019	-18	151,70	-2.730,60
2575	IDEXX LABORATORIES ITALIA S.R.L.	2019	5410	04/10/2019	25/10/2019	24/12/2019	06/12/2019	-18	103,70	-1.866,60
2003	FOSS ITALIA srl	2019	59176	04/10/2019	25/10/2019	24/12/2019	06/12/2019	-18	801,60	-14.428,80
2255	DITTA EUGENIO SABATINI di Andrea Ro	2019	28	04/10/2019	25/10/2019	24/12/2019	06/12/2019	-18	1.010,00	-18.180,00
4399	CARLO ERBA REAGENTS SRL	2019	32462	07/10/2019	25/10/2019	24/12/2019	06/12/2019	-18	48,80	-878,40
4648	STAR ECOTRONICS S.R.L.	2019	655	25/10/2019	25/10/2019	24/12/2019	29/10/2019	-55	349,00	-19.195,00
4399	CARLO ERBA REAGENTS SRL	2019	32476	07/10/2019	25/10/2019	24/12/2019	06/12/2019	-18	867,80	-15.620,40
4399	CARLO ERBA REAGENTS SRL	2019	32463	07/10/2019	25/10/2019	24/12/2019	06/12/2019	-18	55,50	-999,00
2003	FOSS ITALIA srl	2019	59187	07/10/2019	25/10/2019	24/12/2019	06/12/2019	-18	436,80	-7.862,40
1065	BORMAN ITALIANA S.r.l.	2019	4290	07/10/2019	25/10/2019	24/12/2019	06/12/2019	-18	1.642,50	-29.565,00
1140	R-BIOPHARM ITALIA SRL	2019	200501	07/10/2019	25/10/2019	24/12/2019	06/12/2019	-18	1.379,90	-24.838,20
2044	BECKMAN COULTER S.R.L.	2019	50904	07/10/2019	25/10/2019	24/12/2019	06/12/2019	-18	79,30	-1.427,40
2044	BECKMAN COULTER S.R.L.	2019	51090	01/10/2019	25/10/2019	24/12/2019	06/12/2019	-18	955,80	-17.204,40
2003	FOSS ITALIA srl	2019	59228	08/10/2019	25/10/2019	24/12/2019	06/12/2019	-18	409,50	-7.371,00
2165	MERCK LIFE SCIENCE SRL	2019	385515	08/10/2019	25/10/2019	24/12/2019	06/12/2019	-18	634,40	-11.419,20
4812	BIOSENSE SRL	2019	129	08/10/2019	25/10/2019	24/12/2019	06/12/2019	-18	5.700,00	-102.600,00
326	ITALIANA PETROLI SPA (EX TOTALERG)	2019	465393	30/09/2019	28/10/2019	27/12/2019	06/12/2019	-21	1.897,10	-39.839,10
326	ITALIANA PETROLI SPA (EX TOTALERG)	2019	489817	30/09/2019	28/10/2019	27/12/2019	29/11/2019	-28	1.388,20	-38.869,60
326	ITALIANA PETROLI SPA (EX TOTALERG)	2019	427421	31/08/2019	28/10/2019	27/12/2019	06/12/2019	-21	568,60	-11.940,60
250	TIM SPA	2019	682401	07/10/2019	28/10/2019	27/12/2019	29/10/2019	-58	89,80	-5.208,40
250	TIM SPA	2019	300894	07/10/2019	28/10/2019	27/12/2019	29/10/2019	-58	60,60	-3.514,80
250	TIM SPA	2019	301097	07/10/2019	28/10/2019	27/12/2019	29/10/2019	-58	89,80	-5.208,40
250	TIM SPA	2019	300505	07/10/2019	28/10/2019	27/12/2019	29/10/2019	-58	129,70	-7.522,60
250	TIM SPA	2019	678214	07/10/2019	28/10/2019	27/12/2019	29/10/2019	-58	109,40	-6.345,20
250	TIM SPA	2019	678199	07/10/2019	28/10/2019	27/12/2019	29/10/2019	-58	90,00	-5.220,00
250	TIM SPA	2019	681211	07/10/2019	28/10/2019	27/12/2019	29/10/2019	-58	79,90	-4.634,20
326	ITALIANA PETROLI SPA (EX TOTALERG)	2019	411625	31/08/2019	28/10/2019	27/12/2019	29/11/2019	-28	1.371,90	-38.413,20
2818	BIOSCIENTIFICA srl	2019	393	08/10/2019	28/10/2019	27/12/2019	06/12/2019	-21	3.985,70	-83.699,70
4112	THYSSENKRUPP ELEVATOR ITALIA	2019	67006	08/10/2019	28/10/2019	27/12/2019	06/12/2019	-21	547,20	-11.491,20
2003	FOSS ITALIA srl	2019	59244	09/10/2019	29/10/2019	28/12/2019	06/12/2019	-22	4.515,00	-99.330,00
1071	MERIDIAN BIOSCIENCE EUROPE SRL	2019	193068	08/10/2019	29/10/2019	28/12/2019	06/12/2019	-22	472,70	-10.399,40
3250	SENTINEL DIAGNOSTICS	2019	2409	08/10/2019	29/10/2019	28/12/2019	06/12/2019	-22	181,00	-3.982,00
2304	BIOSIGMA S.R.L.	2019	10749	08/10/2019	29/10/2019	28/12/2019	06/12/2019	-22	348,00	-7.656,00
4525	Illumina Italy srl	2019	14096	08/10/2019	30/10/2019	29/12/2019	06/12/2019	-23	4.006,10	-92.140,30
664	VITROS LABORATORIOS	2019	68	29/05/2019	30/10/2019	29/12/2019	13/11/2019	-46	370,00	-17.020,00
59	MEDICAL SERVICE 2000 LTD	2019	69	17/06/2019	30/10/2019	29/12/2019	13/11/2019	-46	554,00	-25.484,00
2226	ID VET SARL	2019	70	24/10/2019	30/10/2019	29/12/2019	13/11/2019	-46	1.400,00	-64.400,00
2165	MERCK LIFE SCIENCE SRL	2019	385910	09/10/2019	31/10/2019	30/12/2019	06/12/2019	-24	604,00	-14.496,00
2165	MERCK LIFE SCIENCE SRL	2019	385909	09/10/2019	31/10/2019	30/12/2019	06/12/2019	-24	352,80	-8.467,20
1020	QIAGEN S.R.L.	2019	222002	09/10/2019	31/10/2019	30/12/2019	06/12/2019	-24	626,00	-15.024,00
2818	BIOSCIENTIFICA srl	2019	395	10/10/2019	31/10/2019	30/12/2019	06/12/2019	-24	2.410,80	-57.859,20
1014	VWR INTERNATIONAL SRL	2019	572791	10/10/2019	31/10/2019	30/12/2019	06/12/2019	-24	866,70	-20.800,80
2003	FOSS ITALIA srl	2019	59271	10/10/2019	31/10/2019	30/12/2019	06/12/2019	-24	5.348,10	-128.354,40
236	Arval Service Lease Italia SpA	2019	144483	11/10/2019	31/10/2019	30/12/2019	11/11/2019	-49	652,10	-31.952,90
236	Arval Service Lease Italia SpA	2019	108655	11/10/2019	31/10/2019	30/12/2019	11/11/2019	-49	641,90	-31.453,10
2052	BIOMERIEUX ITALIA S.P.A.	2019	375526	10/10/2019	04/11/2019	03/01/2020	06/12/2019	-27	855,00	-23.085,00
2072	SIAL S.R.L.	2019	7201	10/10/2019	04/11/2019	03/01/2020	06/12/2019	-27	450,00	-12.150,00
2072	SIAL S.R.L.	2019	7200	10/10/2019	04/11/2019	03/01/2020	06/12/2019	-27	423,80	-11.442,60
1336	LGC STANDARS Srl (EX PROMOCHEM)	2019	507647	14/10/2019	04/11/2019	03/01/2020	06/12/2019	-27	2.986,00	-80.622,00
1139	RESNOVA SRL	2019	1622	10/10/2019	04/11/2019	03/01/2020	06/12/2019	-27	422,80	-11.415,60
2042	BIOLIFE ITALIANA S.R.L.	2019	6364	10/10/2019	04/11/2019	03/01/2020	06/12/2019	-27	852,00	-23.004,00
2042	BIOLIFE ITALIANA S.R.L.	2019	6363	10/10/2019	04/11/2019	03/01/2020	06/12/2019	-27	532,50	-14.377,50
695	Edil S&P Roma srl	2019	202	10/10/2019	04/11/2019	03/01/2020	18/12/2019	-15	91.672,30	-1.375.084,50

2003	FOSS ITALIA srl	2019	59288	10/10/2019	04/11/2019	03/01/2020	06/12/2019	-27	162,70	-4.392,90
2052	BIOMERIEUX ITALIA S.P.A.	2019	375527	10/10/2019	04/11/2019	03/01/2020	06/12/2019	-27	1.145,80	-30.936,60
4149	Life Technologies Italia	2019	24120	22/10/2019	05/11/2019	04/01/2020	06/12/2019	-28	555,40	-15.551,20
2360	LABOINDUSTRIA S.P.A.	2019	7487	22/10/2019	05/11/2019	04/01/2020	06/12/2019	-28	452,30	-12.664,40
2360	LABOINDUSTRIA S.P.A.	2019	7486	22/10/2019	05/11/2019	04/01/2020	06/12/2019	-28	486,00	-13.608,00
2360	LABOINDUSTRIA S.P.A.	2019	7485	22/10/2019	05/11/2019	04/01/2020	06/12/2019	-28	720,00	-20.160,00
593	BIOGENETICS DIAGNOSTICS SRL	2019	874	31/10/2019	05/11/2019	04/01/2020	06/12/2019	-28	3.300,00	-92.400,00
2360	LABOINDUSTRIA S.P.A.	2019	7484	22/10/2019	05/11/2019	04/01/2020	06/12/2019	-28	104,40	-2.923,20
2360	LABOINDUSTRIA S.P.A.	2019	7488	22/10/2019	05/11/2019	04/01/2020	06/12/2019	-28	328,00	-9.184,00
4812	BIOSENSE SRL	2019	136	25/10/2019	05/11/2019	04/01/2020	06/12/2019	-28	5.724,00	-160.272,00
2360	LABOINDUSTRIA S.P.A.	2019	7483	22/10/2019	05/11/2019	04/01/2020	06/12/2019	-28	144,00	-4.032,00
2304	BIOSIGMA S.R.L.	2019	10956	14/10/2019	05/11/2019	04/01/2020	06/12/2019	-28	973,80	-27.266,40
2572	AGROLABO S.P.A.	2019	203	16/10/2019	05/11/2019	04/01/2020	06/12/2019	-28	906,00	-25.368,00
154	ALD AUTOMOTIVE ITALIA S.R.L.	2019	805001	30/10/2019	05/11/2019	04/01/2020	11/11/2019	-53	443,20	-23.489,60
154	ALD AUTOMOTIVE ITALIA S.R.L.	2019	805352	30/10/2019	05/11/2019	04/01/2020	11/11/2019	-53	487,00	-25.811,00
2012	IZS ABRUZZO E MOLISE "G.CAPORALE"	2019	1770	10/10/2019	05/11/2019	04/01/2020	06/12/2019	-28	3,30	-92,40
702	ECOBIOSERVICES AND RESEARCHES	2019	8	22/10/2019	05/11/2019	04/01/2020	06/12/2019	-28	900,00	-25.200,00
3801	PING.GO SOCIETA' COOPERATIVA SOCIAL	2019	31	11/10/2019	05/11/2019	04/01/2020	18/12/2019	-16	18.503,60	-296.057,60
3801	PING.GO SOCIETA' COOPERATIVA SOCIAL	2019	30	11/10/2019	05/11/2019	04/01/2020	18/12/2019	-16	4.816,20	-77.059,20
1020	QIAGEN S.R.L.	2019	222081	11/10/2019	05/11/2019	04/01/2020	06/12/2019	-28	673,20	-18.849,60
541	L.U.C.A. SRL	2019	12	11/10/2019	05/11/2019	04/01/2020	06/12/2019	-28	306,50	-8.582,00
100	Eurofins Genomics srl	2019	901550	14/10/2019	05/11/2019	04/01/2020	06/12/2019	-28	180,00	-5.040,00
541	L.U.C.A. SRL	2019	13	11/10/2019	05/11/2019	04/01/2020	06/12/2019	-28	710,70	-19.899,60
2165	MERCK LIFE SCIENCE SRL	2019	386782	11/10/2019	05/11/2019	04/01/2020	06/12/2019	-28	86,30	-2.416,40
594	ALTHEA ITALIA SPA	2019	233040	15/10/2019	05/11/2019	04/01/2020	06/12/2019	-28	12.708,00	-355.824,00
5367	MICROBIOL DI Sergio Murgia & c.snc	2019	767	23/10/2019	05/11/2019	04/01/2020	06/12/2019	-28	125,60	-3.516,80
5367	MICROBIOL DI Sergio Murgia & c.snc	2019	766	23/10/2019	06/11/2019	05/01/2020	06/12/2019	-29	1.160,30	-33.648,70
2013	IZS DELLA LOMBARDIA E DELL'EMILIA	2019	155	23/10/2019	06/11/2019	05/01/2020	06/12/2019	-29	12,00	-348,00
2013	IZS DELLA LOMBARDIA E DELL'EMILIA	2019	157	23/10/2019	06/11/2019	05/01/2020	06/12/2019	-29	1.675,00	-48.575,00
2871	S.I.E.M. Società Italiana Elettro	2019	2438	31/10/2019	06/11/2019	05/01/2020	06/12/2019	-29	73.958,70	-2.144.802,30
2013	IZS DELLA LOMBARDIA E DELL'EMILIA	2019	156	23/10/2019	06/11/2019	05/01/2020	06/12/2019	-29	22,80	-661,20
594	ALTHEA ITALIA SPA	2019	233145	24/10/2019	06/11/2019	05/01/2020	06/12/2019	-29	12.708,00	-368.532,00
175	Omnia Diagnostica srl	2019	2203	11/10/2019	06/11/2019	05/01/2020	06/12/2019	-29	180,00	-5.220,00
2165	MERCK LIFE SCIENCE SRL	2019	387442	14/10/2019	06/11/2019	05/01/2020	06/12/2019	-29	265,60	-7.702,40
489	IGEAMED SRL	2019	2113	14/10/2019	06/11/2019	05/01/2020	06/12/2019	-29	1.527,80	-44.306,20
2623	PROMEGA ITALIA S.R.L.	2019	4193	14/10/2019	06/11/2019	05/01/2020	06/12/2019	-29	256,00	-7.424,00
4093	TECNOIMPIANTISTICA EDILIZIA SRL	2019	62	11/10/2019	07/11/2019	06/01/2020	06/12/2019	-30	1.598,10	-47.943,00
2304	BIOSIGMA S.R.L.	2019	10957	14/10/2019	07/11/2019	06/01/2020	06/12/2019	-30	28,50	-855,00
2572	AGROLABO S.P.A.	2019	201	16/10/2019	07/11/2019	06/01/2020	06/12/2019	-30	167,00	-5.010,00
2572	AGROLABO S.P.A.	2019	198	16/10/2019	07/11/2019	06/01/2020	06/12/2019	-30	336,40	-10.092,00
2572	AGROLABO S.P.A.	2019	200	16/10/2019	07/11/2019	06/01/2020	06/12/2019	-30	672,80	-20.184,00
2572	AGROLABO S.P.A.	2019	199	16/10/2019	07/11/2019	06/01/2020	06/12/2019	-30	336,40	-10.092,00
2572	AGROLABO S.P.A.	2019	202	16/10/2019	07/11/2019	06/01/2020	06/12/2019	-30	208,40	-6.252,00
2572	AGROLABO S.P.A.	2019	216	28/10/2019	07/11/2019	06/01/2020	06/12/2019	-30	167,00	-5.010,00
2572	AGROLABO S.P.A.	2019	218	28/10/2019	07/11/2019	06/01/2020	06/12/2019	-30	336,40	-10.092,00
1148	PUBLIACQUA SPA	2019	20503	18/10/2019	07/11/2019	06/01/2020	11/11/2019	-55	25,30	-1.391,50
251	E.S.TR.A. Fatturazione Elettronica	2019	458448	23/10/2019	07/11/2019	06/01/2020	11/11/2019	-55	157,20	-8.646,00
251	E.S.TR.A. Fatturazione Elettronica	2019	451996	23/10/2019	07/11/2019	06/01/2020	11/11/2019	-55	43,00	-2.365,00
251	E.S.TR.A. Fatturazione Elettronica	2019	456065	23/10/2019	07/11/2019	06/01/2020	11/11/2019	-55	12,00	-660,00
251	E.S.TR.A. Fatturazione Elettronica	2019	451995	23/10/2019	07/11/2019	06/01/2020	11/11/2019	-55	174,60	-9.603,00
484	ENI GAS E LUCE SPA - GAS	2019	10757	24/10/2019	07/11/2019	06/01/2020	11/11/2019	-55	60,00	-3.300,00
3213	TALETE SpA	2019	5559	30/10/2019	07/11/2019	06/01/2020	11/11/2019	-55	132,10	-7.265,50
134	PAPER-INGROS DI FREGA DAVIDE	2019	571	05/11/2019	08/11/2019	07/01/2020	11/11/2019	-56	2.263,80	-126.772,80
1130	Thermo Fisher Scientific SpA	2019	94329	12/10/2019	08/11/2019	07/01/2020	06/12/2019	-31	258,80	-8.022,80
497	EBSCO INFORMATION SERVICES SRL	2019	50834	13/10/2019	08/11/2019	07/01/2020	06/12/2019	-31	400,00	-12.400,00
2219	ABBOTT S.r.l.	2019	42728	14/10/2019	08/11/2019	07/01/2020	06/12/2019	-31	401,30	-12.440,30
4399	CARLO ERBA REAGENTS SRL	2019	33769	15/10/2019	08/11/2019	07/01/2020	06/12/2019	-31	153,10	-4.746,10
1140	R-BIOPHARM ITALIA SRL	2019	200510	15/10/2019	08/11/2019	07/01/2020	06/12/2019	-31	987,00	-30.597,00
719	SANTANGELI LEGNAMI SRL	2019	503	17/10/2019	08/11/2019	07/01/2020	10/12/2019	-27	2.200,00	-59.400,00
1130	Thermo Fisher Scientific SpA	2019	94424	15/10/2019	08/11/2019	07/01/2020	06/12/2019	-31	3.536,00	-109.616,00
483	ENI GAS E LUCE SPA - LUCE	2019	12750	29/10/2019	11/11/2019	10/01/2020	11/11/2019	-59	696,50	-41.093,50
483	ENI GAS E LUCE SPA - LUCE	2019	12751	29/10/2019	11/11/2019	10/01/2020	11/11/2019	-59	1.385,70	-81.756,30
483	ENI GAS E LUCE SPA - LUCE	2019	12748	29/10/2019	11/11/2019	10/01/2020	11/11/2019	-59	3.259,10	-192.286,90
483	ENI GAS E LUCE SPA - LUCE	2019	12754	29/10/2019	11/11/2019	10/01/2020	11/11/2019	-59	2.327,70	-137.334,30
483	ENI GAS E LUCE SPA - LUCE	2019	12749	29/10/2019	11/11/2019	10/01/2020	11/11/2019	-59	2.263,30	-133.534,70
483	ENI GAS E LUCE SPA - LUCE	2019	12753	29/10/2019	11/11/2019	10/01/2020	11/11/2019	-59	1.989,70	-117.392,30
3229	CIR food Cooperativa Italiana di	2019	26139	15/10/2019	11/11/2019	10/01/2020	06/12/2019	-34	150,00	-5.100,00
2111	LIOFILCHEM S.R.L.	2019	2855	31/10/2019	11/11/2019	10/01/2020	06/12/2019	-34	2.885,80	-98.117,20
2111	LIOFILCHEM S.R.L.	2019	2853	31/10/2019	11/11/2019	10/01/2020	06/12/2019	-34	40,30	-1.370,20
2111	LIOFILCHEM S.R.L.	2019	2854	31/10/2019	11/11/2019	10/01/2020	06/12/2019	-34	3,80	-129,20
2111	LIOFILCHEM S.R.L.	2019	2850	31/10/2019	11/11/2019	10/01/2020	06/12/2019	-34	154,50	-5.253,00
2111	LIOFILCHEM S.R.L.	2019	2851	31/10/2019	11/11/2019	10/01/2020	06/12/2019	-34	251,60	-8.554,40
2111	LIOFILCHEM S.R.L.	2019	2852	31/10/2019	11/11/2019	10/01/2020	06/12/2019	-34	77,00	-2.618,00
2207	IZS DELL'UMBRIA E DELLE MARCHE	2019	282	15/10/2019	11/11/2019	10/01/2020	06/12/2019	-34	82,00	-2.788,00
4571	RANDOX LABORATORIES LIMITED	2019	13831	15/10/2019	11/11/2019	10/01/2020	06/12/2019	-34	190,00	-6.460,00
2219	ABBOTT S.r.l.	2019	43032	15/10/2019	11/11/2019	10/01/2020	06/12/2019	-34	206,40	-7.017,60
5367	MICROBIOL DI Sergio Murgia & c.snc	2019	740	16/10/2019	11/11/2019	10/01/2020	06/12/2019	-34	276,60	-9.404,40
540	LABOCHEM SCIENCE SRL	2019	656	16/10/2019	11/11/2019	10/01/2020	06/12/2019	-34	2.306,30	-78.414,20
4399	CARLO ERBA REAGENTS SRL	2019	34149	17/10/2019	13/11/2019	12/01/2020	06/12/2019	-36	137,10	-4.935,60
2042	BIOLIFE ITALIANA S.R.L.	2019	6583	17/10/2019	13/11/2019	12/01/2020	06/12/2019	-36	1.354,00	-48.744,00
1007	CLINI-LAB S.R.L.	2019	10425	31/10/2019	13/11/2019	12/01/2020	06/12/2019	-36	2.033,00	-73.188,00
1014	VWR INTERNATIONAL SRL	2019	577783	31/10/2019	13/11/2019	12/01/2020	06/12/2019	-36	91,30	-3.286,80
1020	QIAGEN S.R.L.	2019	223074	31/10/2019	13/11/2019	12/01/2020	06/12/2019	-36	1.720,40	-61.934,40
2042	BIOLIFE ITALIANA S.R.L.	2019	6996	31/10/2019	13/11/2019	12/01/2020	06/12/2019	-36	717,50	-25.830,00
2304	BIOSIGMA S.R.L.	2019	11875	31/10/2019	13/11/2019	12/01/2020	06/12/2019	-36	1.785,60	-64.281,60
2343	LABSERVICE ANALYTICA S.R.L.	2019	609	31/10/2019	13/11/2019	12/01/2020	06/12/2019	-36	201,70	-7.261,20
2671	TEAM SERVICE Società Consortile a	2019	2481	31/10/2019	13/11/2019	12/01/2020	18/12/2019	-24	787,40	-18.897,60
2671	TEAM SERVICE Società Consortile a	2019	2480	31/10/2019	13/11/2019	12/01/2020	18/12/2019	-24	598,30	-14.359,20
2671	TEAM SERVICE Società Consortile a	2019	2478	31/10/2019	13/11/2019	12/01/2020	18/12/2019	-24	15.574,30	-373.783,20
2671	TEAM SERVICE Società Consortile a	2019	2483	31/10/2019	13/11/2019	12/01/2020	18/12/2019	-24	947,40	-22.737,60
2671	TEAM SERVICE Società Consortile a	2019	2479	31/10/2019	13/11/2019	12/01/2020	18/12/2019	-24	1.356,70	-32.560,80
2671	TEAM SERVICE Società Consortile a	2019	2487	31/10/2019	13/11/2019	12/01/2020	18/12/2019	-24	6.501,60	-156.038,40
4093	TECNOIMPIANTISTICA EDILIZIA SRL	2019	63	17/10/2019	13/11/2019	12/01/2020	06/12/2019	-36	2.654,60	-95.565,60
5142	ITALYMEETING SRL	2019	137	27/06/2019	13/11/2019	12/01/2020	30/05/2019	-222	400,00	-88.800,00
4093	TECNOIMPIANTISTICA EDILIZIA SRL	2019	66	18/10/2019	13/11/2019	12/01/2020	06/12/2019	-36	16.439,00	-591.804,00
4844	ENEA AGENZIA NAZIONALE PER LE NUOVE	2019	64	16/10/2019	13/11/2019	12/01/2020	18/12/2019	-24	46,20	-1.108,80
4093	TECNOIMPIANTISTICA EDILIZIA SRL	2019	65	18/10/2019	13/11/2019	12/01/2020	06/12/2019	-36	20.320,00	-731.520,00
4093	TECNOIMPIANTISTICA EDILIZIA SRL	2019	64	18/10/2019	13/11/2019	12/01/2020	06/12/2019	-36	3.534,50	-127.242,00
1005	DIACRON INTERNATIONAL SRL	2019	237	31/10/2019	13/11/2019	12/01/2020	06/12/2019	-36	988,00	-35.568,00

4399	CARLO ERBA REAGENTS SRL	2019	34514	21/10/2019	14/11/2019	13/01/2020	06/12/2019	-37	610,40	-22.584,80
1014	VWR INTERNATIONAL SRL	2019	574356	17/10/2019	14/11/2019	13/01/2020	06/12/2019	-37	36,80	-1.361,60
2060	THERMO FISHER DIAGNOSTICS S.P.A.	2019	47016	31/10/2019	14/11/2019	13/01/2020	06/12/2019	-37	1.525,80	-56.454,60
2342	LEICA MICROSYSTEMS S.R.L.	2019	188383	17/10/2019	14/11/2019	13/01/2020	06/12/2019	-37	1.727,60	-63.921,20
1014	VWR INTERNATIONAL SRL	2019	574355	17/10/2019	14/11/2019	13/01/2020	06/12/2019	-37	65,10	-2.408,70
1014	VWR INTERNATIONAL SRL	2019	574357	17/10/2019	14/11/2019	13/01/2020	06/12/2019	-37	7,50	-277,50
1007	CLINI-LAB S.R.L.	2019	10426	31/10/2019	14/11/2019	13/01/2020	06/12/2019	-37	64,00	-2.368,00
4046	BIOCLASS S.r.l.	2019	190422	18/10/2019	14/11/2019	13/01/2020	06/12/2019	-37	930,00	-34.410,00
2060	THERMO FISHER DIAGNOSTICS S.P.A.	2019	47018	31/10/2019	14/11/2019	13/01/2020	06/12/2019	-37	636,80	-23.561,60
2060	THERMO FISHER DIAGNOSTICS S.P.A.	2019	45246	18/10/2019	14/11/2019	13/01/2020	06/12/2019	-37	508,10	-18.799,70
2060	THERMO FISHER DIAGNOSTICS S.P.A.	2019	47017	31/10/2019	14/11/2019	13/01/2020	06/12/2019	-37	699,20	-25.870,40
593	BIOGENETICS DIAGNOSTICS SRL	2019	873	31/10/2019	14/11/2019	13/01/2020	06/12/2019	-37	265,00	-9.805,00
593	BIOGENETICS DIAGNOSTICS SRL	2019	875	31/10/2019	14/11/2019	13/01/2020	06/12/2019	-37	342,00	-12.654,00
3405	EuroClone SpA (Ex CELBIO)	2019	10346	31/10/2019	14/11/2019	13/01/2020	06/12/2019	-37	1.300,00	-48.100,00
3405	EuroClone SpA (Ex CELBIO)	2019	10347	31/10/2019	14/11/2019	13/01/2020	06/12/2019	-37	58,20	-2.153,40
3024	ALSCO ITALIA S.r.l.	2019	604575	31/10/2019	14/11/2019	13/01/2020	18/12/2019	-25	889,60	-22.240,00
2060	THERMO FISHER DIAGNOSTICS S.P.A.	2019	45245	18/10/2019	14/11/2019	13/01/2020	06/12/2019	-37	3.219,60	-119.125,20
2576	TECNA S.R.L.	2019	217	18/10/2019	14/11/2019	13/01/2020	06/12/2019	-37	1.980,00	-73.260,00
459	ESG SERVICES SRL	2019	28	31/10/2019	14/11/2019	13/01/2020	13/12/2019	-30	2.950,00	-88.500,00
2086	D.I.D. S.P.A.	2019	4660	31/10/2019	14/11/2019	13/01/2020	06/12/2019	-37	57,40	-2.123,80
4101	MYO SPA (EX KARNAK)	2019	27366	31/10/2019	14/11/2019	13/01/2020	29/11/2019	-44	798,00	-35.112,00
4101	MYO SPA (EX KARNAK)	2019	27367	31/10/2019	14/11/2019	13/01/2020	29/11/2019	-44	989,00	-43.516,00
4101	MYO SPA (EX KARNAK)	2019	27744	07/11/2019	14/11/2019	13/01/2020	29/11/2019	-44	319,00	-14.036,00
4581	BMD s.r.l	2019	188	18/10/2019	14/11/2019	13/01/2020	06/12/2019	-37	2.695,50	-99.733,50
2086	D.I.D. S.P.A.	2019	4661	31/10/2019	14/11/2019	13/01/2020	06/12/2019	-37	143,40	-5.305,80
4399	CARLO ERBA REAGENTS SRL	2019	34515	21/10/2019	14/11/2019	13/01/2020	06/12/2019	-37	19,30	-714,10
2086	D.I.D. S.P.A.	2019	4662	31/10/2019	14/11/2019	13/01/2020	06/12/2019	-37	131,20	-4.854,40
2086	D.I.D. S.P.A.	2019	4659	31/10/2019	14/11/2019	13/01/2020	06/12/2019	-37	294,20	-10.885,40
2550	ERREBIAN S.P.A.	2019	598894	21/10/2019	14/11/2019	13/01/2020	06/12/2019	-37	1.176,00	-43.512,00
3405	EuroClone SpA (Ex CELBIO)	2019	10348	31/10/2019	14/11/2019	13/01/2020	06/12/2019	-37	1.300,00	-48.100,00
712	Mikos srl	2019	339	31/10/2019	14/11/2019	13/01/2020	26/11/2019	-47	80.612,40	-3.788.782,80
1034	ASTORI TECNICA S.N.C.	2019	252	31/10/2019	21/11/2019	20/01/2020	06/12/2019	-44	115,00	-5.060,00
441	Allevamento Blood di Ricci Chiara	2019	131	31/10/2019	21/11/2019	20/01/2020	06/12/2019	-44	441,00	-19.404,00
100	Eurofins Genomics srl	2019	901648	31/10/2019	21/11/2019	20/01/2020	06/12/2019	-44	180,00	-7.920,00
2304	BIOSIGMA S.R.L.	2019	11671	30/10/2019	21/11/2019	20/01/2020	06/12/2019	-44	238,00	-10.472,00
2045	CHARLES RIVER LABORATORIES S.P.A.	2019	7795	28/10/2019	21/11/2019	20/01/2020	06/12/2019	-44	2.103,90	-92.571,60
2045	CHARLES RIVER LABORATORIES S.P.A.	2019	7813	30/10/2019	21/11/2019	20/01/2020	06/12/2019	-44	264,00	-11.616,00
262	PHSE SRL	2019	465	31/10/2019	21/11/2019	20/01/2020	18/12/2019	-32	2.575,00	-82.400,00
4098	TEST VERITAS S.R.L.	2019	101	17/10/2019	21/11/2019	20/01/2020	29/11/2019	-51	920,00	-46.920,00
2165	MERCK LIFE SCIENCE SRL	2019	389118	21/10/2019	21/11/2019	20/01/2020	06/12/2019	-44	21,00	-924,00
3014	VUOTTO ANTONIO	2019	212	21/10/2019	21/11/2019	20/01/2020	06/12/2019	-44	5.358,30	-235.765,20
1239	OPERA - ORGANIZZAZIONE PER LE	2019	422	21/10/2019	21/11/2019	20/01/2020	06/12/2019	-44	780,00	-34.320,00
2060	THERMO FISHER DIAGNOSTICS S.P.A.	2019	45511	21/10/2019	21/11/2019	20/01/2020	06/12/2019	-44	10,20	-448,80
2052	BIOMERIEUX ITALIA S.P.A.	2019	378335	24/10/2019	21/11/2019	20/01/2020	06/12/2019	-44	1.361,00	-59.884,00
3804	MV Congressi	2019	203	21/10/2019	21/11/2019	20/01/2020	06/12/2019	-44	204,90	-9.015,60
1020	QIAGEN S.R.L.	2019	222628	24/10/2019	21/11/2019	20/01/2020	06/12/2019	-44	703,80	-30.967,20
3804	MV Congressi	2019	204	21/10/2019	21/11/2019	20/01/2020	06/12/2019	-44	204,90	-9.015,60
4525	Illumina Italy srl	2019	14259	21/10/2019	21/11/2019	20/01/2020	06/12/2019	-44	792,10	-34.852,40
2550	ERREBIAN S.P.A.	2019	600117	25/10/2019	21/11/2019	20/01/2020	06/12/2019	-44	597,80	-26.303,20
3371	Eco Chimica Romana	2019	638	22/10/2019	21/11/2019	20/01/2020	06/12/2019	-44	2.150,70	-94.630,80
1140	R-BIOPHARM ITALIA SRL	2019	200517	21/10/2019	21/11/2019	20/01/2020	06/12/2019	-44	769,40	-33.853,60
487	ECO ERIDANIA S.p.A	2019	643	21/10/2019	21/11/2019	20/01/2020	18/12/2019	-32	8.703,00	-278.496,00
594	ALTHEA ITALIA SPA	2019	233144	24/10/2019	21/11/2019	20/01/2020	06/12/2019	-44	12.708,00	-559.152,00
1156	EXACTA + OPTECH SPA	2019	2800	24/10/2019	21/11/2019	20/01/2020	06/12/2019	-44	757,50	-33.330,00
1156	EXACTA + OPTECH SPA	2019	2802	24/10/2019	21/11/2019	20/01/2020	06/12/2019	-44	90,40	-3.977,60
1156	EXACTA + OPTECH SPA	2019	2801	24/10/2019	21/11/2019	20/01/2020	06/12/2019	-44	120,00	-5.280,00
2165	MERCK LIFE SCIENCE SRL	2019	390127	24/10/2019	21/11/2019	20/01/2020	06/12/2019	-44	205,70	-9.050,80
2343	LABSERVICE ANALYTICA S.R.L.	2019	594	24/10/2019	21/11/2019	20/01/2020	06/12/2019	-44	1.033,60	-45.478,40
2343	LABSERVICE ANALYTICA S.R.L.	2019	593	24/10/2019	21/11/2019	20/01/2020	06/12/2019	-44	1.092,20	-48.056,80
1014	VWR INTERNATIONAL SRL	2019	575893	24/10/2019	21/11/2019	20/01/2020	06/12/2019	-44	31,30	-1.377,20
1014	VWR INTERNATIONAL SRL	2019	575894	24/10/2019	21/11/2019	20/01/2020	06/12/2019	-44	192,50	-8.470,00
1214	ANAS SpA	2019	2541	24/10/2019	22/11/2019	21/01/2020	29/11/2019	-52	196,70	-10.228,40
2060	THERMO FISHER DIAGNOSTICS S.P.A.	2019	46257	25/10/2019	22/11/2019	21/01/2020	06/12/2019	-45	182,10	-8.194,50
4571	RANDOX LABORATORIES LIMITED	2019	14224	30/10/2019	22/11/2019	21/01/2020	06/12/2019	-45	900,00	-40.500,00
2060	THERMO FISHER DIAGNOSTICS S.P.A.	2019	46258	25/10/2019	22/11/2019	21/01/2020	06/12/2019	-45	1.334,10	-60.034,50
4571	RANDOX LABORATORIES LIMITED	2019	14214	29/10/2019	22/11/2019	21/01/2020	06/12/2019	-45	720,00	-32.400,00
4571	RANDOX LABORATORIES LIMITED	2019	14150	27/10/2019	22/11/2019	21/01/2020	10/12/2019	-41	290,00	-11.890,00
2548	CPS ANALITICA S.R.L.	2019	3445	25/10/2019	22/11/2019	21/01/2020	06/12/2019	-45	3.788,00	-170.460,00
3024	ALSCO ITALIA S.r.l.	2019	314723	31/10/2019	22/11/2019	21/01/2020	18/12/2019	-33	49,00	-1.617,00
2165	MERCK LIFE SCIENCE SRL	2019	390830	28/10/2019	22/11/2019	21/01/2020	06/12/2019	-45	312,50	-14.062,50
3024	ALSCO ITALIA S.r.l.	2019	313630	31/10/2019	22/11/2019	21/01/2020	18/12/2019	-33	2.067,00	-68.211,00
3024	ALSCO ITALIA S.r.l.	2019	313652	31/10/2019	22/11/2019	21/01/2020	18/12/2019	-33	215,30	-7.104,90
2044	BECKMAN COULTER S.R.L.	2019	54596	28/10/2019	22/11/2019	21/01/2020	06/12/2019	-45	503,50	-22.657,50
2360	LABOINDUSTRIA S.P.A.	2019	7659	28/10/2019	22/11/2019	21/01/2020	06/12/2019	-45	350,80	-15.786,00
2360	LABOINDUSTRIA S.P.A.	2019	7660	28/10/2019	22/11/2019	21/01/2020	06/12/2019	-45	96,00	-4.320,00
2197	BUCHI ITALIA S.R.L.	2019	1102	28/10/2019	22/11/2019	21/01/2020	06/12/2019	-45	2.680,00	-120.600,00
1917	CHEMICAL RESEARCH 2000 SRL	2019	466	29/10/2019	22/11/2019	21/01/2020	06/12/2019	-45	1.336,20	-60.129,00
175	Omnia Diagnostica srl	2019	2361	29/10/2019	22/11/2019	21/01/2020	06/12/2019	-45	440,00	-19.800,00
1253	A.C.ESSE SRL	2019	524	31/10/2019	22/11/2019	21/01/2020	06/12/2019	-45	624,50	-28.102,50
3229	CIR food Cooperativa Italiana di	2019	28460	31/10/2019	22/11/2019	21/01/2020	18/12/2019	-33	11.165,40	-368.458,20
4306	TRA.SER srl	2019	937	29/10/2019	25/11/2019	24/01/2020	18/12/2019	-36	1.190,00	-42.840,00
4306	TRA.SER srl	2019	935	29/10/2019	25/11/2019	24/01/2020	18/12/2019	-36	15.411,60	-554.817,60
4306	TRA.SER srl	2019	939	29/10/2019	25/11/2019	24/01/2020	18/12/2019	-36	1.000,00	-36.000,00
4306	TRA.SER srl	2019	936	29/10/2019	25/11/2019	24/01/2020	18/12/2019	-36	2.800,00	-100.800,00
545	VODAFONE ITALIA SPA	2019	415835	21/11/2019	25/11/2019	24/01/2020	29/11/2019	-55	18.472,00	-1.015.960,00
2255	DITTA EUGENIO SABATINI di Andrea Ro	2019	33	29/10/2019	25/11/2019	24/01/2020	06/12/2019	-48	87,00	-4.176,00
421	BANCA FARMAFACTORING SPA	2019	18530	31/10/2019	25/11/2019	24/01/2020	06/12/2019	-48	80,00	-3.840,00
2003	FOSS ITALIA srl	2019	59559	29/10/2019	26/11/2019	25/01/2020	29/11/2019	-56	5.270,00	-295.120,00
513	ENEL ENERGIA SPA - GAS	2019	981067	09/11/2019	26/11/2019	25/01/2020	29/11/2019	-56	3.562,30	-199.488,80
513	ENEL ENERGIA SPA - GAS	2019	981066	09/11/2019	26/11/2019	25/01/2020	29/11/2019	-56	3.525,30	-197.416,80
513	ENEL ENERGIA SPA - GAS	2019	981068	09/11/2019	26/11/2019	25/01/2020	29/11/2019	-56	969,50	-54.292,00
484	ENI GAS E LUCE SPA - GAS	2019	13711	13/11/2019	26/11/2019	25/01/2020	29/11/2019	-56	100,10	-5.605,60
3158	ENEL ENERGIA SPA - LUCE	2019	112891	14/11/2019	26/11/2019	25/01/2020	29/11/2019	-56	3.136,70	-175.655,20
3158	ENEL ENERGIA SPA - LUCE	2019	112892	14/11/2019	26/11/2019	25/01/2020	29/11/2019	-56	32.538,30	-1.822.144,80
1148	PUBLIACQUA SPA	2019	21620	19/11/2019	26/11/2019	25/01/2020	29/11/2019	-56	139,90	-7.834,40
516	SALERNO ENERGIA VENDITE SEV	2019	283	19/11/2019	26/11/2019	25/01/2020	29/11/2019	-56	143,50	-8.036,00
4068	Maggioli Spa	2019	502588	28/10/2019	26/11/2019	25/01/2020	06/12/2019	-49	780,00	-38.220,00
2013	IZS DELLA LOMBARDIA E DELL'EMILIA	2019	34	28/10/2019	26/11/2019	25/01/2020	06/12/2019	-49	55,60	-2.724,40
2012	IZS ABRUZZO E MOLISE "G.CAPORALE"	2019	288	29/10/2019	26/11/2019	25/01/2020	06/12/2019	-49	6.071,80	-297.518,20

710	ORMA SRL	2019	145	30/10/2019	26/11/2019	25/01/2020	06/12/2019	-49	482,60	-23.647,40
703	LIFEBRAIN SRL	2019	265	31/10/2019	26/11/2019	25/01/2020	12/12/2019	-43	1.871,00	-80.453,00
2491	ASSOCIAZIONE ITALIANA ALLEVATORI	2019	1189	31/10/2019	26/11/2019	25/01/2020	06/12/2019	-49	4.320,00	-211.680,00
326	ITALIANA PETROLI SPA (EX TOTALERG)	2019	279586	31/10/2019	28/11/2019	27/01/2020	19/12/2019	-38	1.949,90	-74.096,20
326	ITALIANA PETROLI SPA (EX TOTALERG)	2019	495942	31/10/2019	28/11/2019	27/01/2020	06/12/2019	-51	21,30	-1.086,30
733	MELIUSFORM SRL	2019	3	30/10/2019	29/11/2019	28/01/2020	06/12/2019	-52	2.470,00	-128.440,00
4306	TRA.SER srl	2019	1042	26/11/2019	29/11/2019	28/01/2020	18/12/2019	-40	2.800,00	-112.000,00
4306	TRA.SER srl	2019	1041	26/11/2019	29/11/2019	28/01/2020	18/12/2019	-40	15.411,60	-616.464,00
4306	TRA.SER srl	2019	1043	26/11/2019	29/11/2019	28/01/2020	18/12/2019	-40	1.814,00	-72.560,00
4306	TRA.SER srl	2019	1045	26/11/2019	29/11/2019	28/01/2020	18/12/2019	-40	250,00	-10.000,00
251	E.S.TR.A. Fatturazione Elettronica	2019	641792	28/11/2019	02/12/2019	31/01/2020	06/12/2019	-54	185,80	-10.033,20
251	E.S.TR.A. Fatturazione Elettronica	2019	634922	28/11/2019	02/12/2019	31/01/2020	06/12/2019	-54	44,40	-2.397,60
251	E.S.TR.A. Fatturazione Elettronica	2019	639451	28/11/2019	02/12/2019	31/01/2020	06/12/2019	-54	12,40	-669,60
251	E.S.TR.A. Fatturazione Elettronica	2019	634921	28/11/2019	02/12/2019	31/01/2020	06/12/2019	-54	350,30	-18.916,20
5169	ACQUEDOTTO DEL FIORA S.P.A.	2019	15401	27/11/2019	02/12/2019	31/01/2020	06/12/2019	-54	287,50	-15.525,00
5179	NUOVE ACQUE SPA	2019	643000	22/11/2019	02/12/2019	31/01/2020	06/12/2019	-54	178,10	-9.617,40
1836	LEASYS S.P.A.	2019	19796	25/11/2019	03/12/2019	01/02/2020	12/12/2019	-49	2.108,20	-103.301,80
1836	LEASYS S.P.A.	2019	19797	25/11/2019	03/12/2019	01/02/2020	06/12/2019	-55	266,20	-14.641,00
3801	PING.GO SOCIETA' COOPERATIVA SOCIAL	2019	33	15/11/2019	03/12/2019	01/02/2020	18/12/2019	-43	18.945,00	-814.635,00
3801	PING.GO SOCIETA' COOPERATIVA SOCIAL	2019	34	15/11/2019	03/12/2019	01/02/2020	18/12/2019	-43	5.235,00	-225.105,00
1020	QIAGEN S.R.L.	2019	221615	30/09/2019	05/12/2019	03/02/2020	06/12/2019	-57	172,40	-9.826,80
4378	MELISSA SOC.COOP.	2019	1379	31/10/2019	05/12/2019	03/02/2020	06/12/2019	-57	6.086,40	-346.924,80
236	Arval Service Lease Italia SpA	2019	202061	14/11/2019	05/12/2019	03/02/2020	06/12/2019	-57	641,90	-36.588,30
236	Arval Service Lease Italia SpA	2019	238569	14/11/2019	05/12/2019	03/02/2020	06/12/2019	-57	652,10	-37.169,70
483	ENI GAS E LUCE SPA - LUCE	2019	13862	29/11/2019	06/12/2019	04/02/2020	06/12/2019	-58	2.491,20	-144.489,60
483	ENI GAS E LUCE SPA - LUCE	2019	13866	29/11/2019	06/12/2019	04/02/2020	06/12/2019	-58	1.740,10	-100.925,80
484	ENI GAS E LUCE SPA - GAS	2019	13951	29/11/2019	06/12/2019	04/02/2020	06/12/2019	-58	119,10	-6.907,80
483	ENI GAS E LUCE SPA - LUCE	2019	13867	29/11/2019	06/12/2019	04/02/2020	06/12/2019	-58	1.469,20	-85.213,60
483	ENI GAS E LUCE SPA - LUCE	2019	13864	29/11/2019	06/12/2019	04/02/2020	06/12/2019	-58	655,50	-38.019,00
483	ENI GAS E LUCE SPA - LUCE	2019	13865	29/11/2019	06/12/2019	04/02/2020	06/12/2019	-58	1.009,20	-58.533,60
3373	Wind Tre SpA (ex H3G spa)	2019	9995	21/11/2019	06/12/2019	04/02/2020	06/12/2019	-58	3.731,20	-216.409,60
483	ENI GAS E LUCE SPA - LUCE	2019	13863	29/11/2019	06/12/2019	04/02/2020	06/12/2019	-58	959,60	-55.656,80
483	ENI GAS E LUCE SPA - LUCE	2019	13861	29/11/2019	06/12/2019	04/02/2020	06/12/2019	-58	2.118,80	-122.890,40
4064	Bronchi Combustibili srl	2019	4464	28/11/2019	06/12/2019	04/02/2020	06/12/2019	-58	2.643,00	-153.294,00
326	ITALIANA PETROLI SPA (EX TOTALERG)	2019	281588	31/10/2019	10/12/2019	08/02/2020	19/12/2019	-49	1.522,20	-74.587,80
731	STUDIO SI di Simoni Dino	2019	2722	26/11/2019	10/12/2019	08/02/2020	10/12/2019	-58	130,00	-7.540,00
2003	FOSS ITALIA srl	2019	59989	29/11/2019	12/12/2019	10/02/2020	12/12/2019	-58	5.270,00	-305.660,00
154	ALD AUTOMOTIVE ITALIA S.R.L.	2019	86643	29/11/2019	12/12/2019	10/02/2020	12/12/2019	-58	443,20	-25.705,60
154	ALD AUTOMOTIVE ITALIA S.R.L.	2019	86979	29/11/2019	12/12/2019	10/02/2020	12/12/2019	-58	487,00	-28.246,00
459	ESG SERVICES SRL	2019	29	31/10/2019	12/12/2019	10/02/2020	13/12/2019	-57	800,00	-45.600,00
1836	LEASYS S.P.A.	2019	21204	09/12/2019	12/12/2019	10/02/2020	12/12/2019	-58	1.737,00	-100.746,00
1529	KYOCERA DOCUMENT SOLUTIONS ITALIA	2019	579151	27/11/2019	12/12/2019	10/02/2020	12/12/2019	-58	150,80	-8.746,40
1529	KYOCERA DOCUMENT SOLUTIONS ITALIA	2019	579152	27/11/2019	12/12/2019	10/02/2020	12/12/2019	-58	1.983,40	-115.037,20
5169	ACQUEDOTTO DEL FIORA S.P.A.	2019	14748	03/12/2019	12/12/2019	10/02/2020	12/12/2019	-58	220,10	-12.765,80
2671	TEAM SERVICE Società Consortile a	2019	2991	29/11/2019	13/12/2019	11/02/2020	18/12/2019	-53	15.574,30	-825.437,90
2671	TEAM SERVICE Società Consortile a	2019	2995	29/11/2019	13/12/2019	11/02/2020	18/12/2019	-53	574,40	-30.443,20
2671	TEAM SERVICE Società Consortile a	2019	2996	29/11/2019	13/12/2019	11/02/2020	18/12/2019	-53	947,40	-50.212,20
2671	TEAM SERVICE Società Consortile a	2019	2993	29/11/2019	13/12/2019	11/02/2020	18/12/2019	-53	598,30	-31.709,90
2671	TEAM SERVICE Società Consortile a	2019	3000	29/11/2019	13/12/2019	11/02/2020	18/12/2019	-53	6.501,60	-344.584,80
2671	TEAM SERVICE Società Consortile a	2019	2992	29/11/2019	13/12/2019	11/02/2020	18/12/2019	-53	1.356,70	-71.905,10
2671	TEAM SERVICE Società Consortile a	2019	2994	29/11/2019	13/12/2019	11/02/2020	18/12/2019	-53	787,40	-41.732,20
738	TARANTINO MASSIMO	2019	2798	11/12/2019	13/12/2019	11/02/2020	13/12/2019	-58	4.770,50	-276.689,00
2789	FASTWEB SPA	2019	36697	30/11/2019	16/12/2019	14/02/2020	18/12/2019	-56	423,50	-23.716,00
513	ENEL ENERGIA SPA - GAS	2019	208803	08/12/2019	16/12/2019	14/02/2020	18/12/2019	-56	5.046,40	-282.598,40
513	ENEL ENERGIA SPA - GAS	2019	208801	08/12/2019	16/12/2019	14/02/2020	18/12/2019	-56	3.536,10	-198.021,60
3158	ENEL ENERGIA SPA - LUCE	2019	251476	11/12/2019	16/12/2019	14/02/2020	18/12/2019	-56	29.119,80	-1.630.708,80
3158	ENEL ENERGIA SPA - LUCE	2019	251475	11/12/2019	16/12/2019	14/02/2020	18/12/2019	-56	3.391,00	-189.896,00
5185	UNIVERSITA CATTOLICA DEL SACRO	2019	125	27/11/2019	17/12/2019	15/02/2020	19/12/2019	-56	24.590,20	-1.377.051,20
236	Arval Service Lease Italia SpA	2019	329495	11/12/2019	17/12/2019	15/02/2020	19/12/2019	-56	652,10	-36.517,60
236	Arval Service Lease Italia SpA	2019	292077	11/12/2019	17/12/2019	15/02/2020	19/12/2019	-56	641,90	-35.946,40
2671	TEAM SERVICE Società Consortile a	2019	2482	31/10/2019	17/12/2019	15/02/2020	18/12/2019	-57	574,40	-32.740,80
739	HERA COMM s.p.a LUCE	2019	500610	11/12/2019	17/12/2019	15/02/2020	18/12/2019	-57	749,20	-42.704,40
236	Arval Service Lease Italia SpA	2019	341661	11/12/2019	19/12/2019	17/02/2020	19/12/2019	-58	7,50	-435,00
740	HERA COMM s.p.a GAS	2019	746873	16/12/2019	19/12/2019	17/02/2020	19/12/2019	-58	1.006,30	-58.365,40
654	VINCENZONI GADDO FRANCESCO	2019	1	08/04/2019	08/04/2019	07/06/2019	09/04/2019	-58	1.502,30	-87.133,40
655	SORICE ANTONIO	2019	1	08/04/2019	08/04/2019	07/06/2019	09/04/2019	-58	104,00	-6.032,00
658	ROSATI MATTEO	2019	660	04/03/2019	08/04/2019	07/06/2019	09/04/2019	-58	2.210,00	-128.180,00
658	ROSATI MATTEO	2019	661	14/02/2019	08/04/2019	07/06/2019	09/04/2019	-58	2.210,00	-128.180,00
460	GALDI AGOSTINO	2019	663	28/02/2019	08/04/2019	07/06/2019	09/04/2019	-58	1.603,20	-92.985,60
460	GALDI AGOSTINO	2019	664	31/01/2019	08/04/2019	07/06/2019	09/04/2019	-58	1.603,20	-92.985,60
612	CAPOTONDI RITA	2019	665	28/02/2019	08/04/2019	07/06/2019	09/04/2019	-58	1.336,00	-77.488,00
612	CAPOTONDI RITA	2019	666	31/01/2019	08/04/2019	07/06/2019	09/04/2019	-58	1.661,80	-96.384,40
3822	MONTEMURRO PASQUALE	2019	667	23/03/2019	08/04/2019	07/06/2019	09/04/2019	-58	961,90	-55.790,20
3822	MONTEMURRO PASQUALE	2019	668	15/02/2019	08/04/2019	07/06/2019	09/04/2019	-58	961,90	-55.790,20
3822	MONTEMURRO PASQUALE	2019	669	15/01/2019	08/04/2019	07/06/2019	09/04/2019	-58	918,00	-53.244,00
3822	MONTEMURRO PASQUALE	2019	670	15/01/2019	08/04/2019	07/06/2019	09/04/2019	-58	918,00	-53.244,00
636	GUALLA ALESSIA	2019	671	04/02/2019	08/04/2019	07/06/2019	09/04/2019	-58	3.083,60	-178.848,80
636	GUALLA ALESSIA	2019	672	11/01/2019	08/04/2019	07/06/2019	09/04/2019	-58	3.083,60	-178.848,80
656	CERMINARE MARCO	2019	675	01/02/2019	09/04/2019	08/06/2019	09/04/2019	-59	250,00	-14.750,00
657	GIORDANA LUCA	2019	677	05/03/2019	09/04/2019	08/06/2019	09/04/2019	-59	1.200,00	-70.800,00
662	DAI FRANCESCA	2019	1	09/04/2019	09/04/2019	08/06/2019	09/04/2019	-59	591,40	-34.892,60
661	MINERO MICHELA	2019	1	09/04/2019	09/04/2019	08/06/2019	09/04/2019	-59	632,20	-37.299,80
663	DALLA COSTA EMANUELA	2019	731	04/02/2019	16/04/2019	15/06/2019	16/04/2019	-59	500,00	-29.500,00
612	CAPOTONDI RITA	2019	1011	30/04/2019	30/05/2019	29/07/2019	30/05/2019	-59	1.336,00	-78.824,00
612	CAPOTONDI RITA	2019	1012	01/04/2019	30/05/2019	29/07/2019	30/05/2019	-59	1.336,00	-78.824,00
460	GALDI AGOSTINO	2019	1013	30/04/2019	30/05/2019	29/07/2019	30/05/2019	-59	1.603,20	-94.588,80
460	GALDI AGOSTINO	2019	1014	31/03/2019	30/05/2019	29/07/2019	30/05/2019	-59	1.603,20	-94.588,80
658	ROSATI MATTEO	2019	1015	03/04/2019	30/05/2019	29/07/2019	30/05/2019	-59	14.058,40	-829.445,60
658	ROSATI MATTEO	2019	1016	03/04/2019	30/05/2019	29/07/2019	30/05/2019	-59	2.210,00	-130.390,00
658	ROSATI MATTEO	2019	1017	03/04/2019	30/05/2019	29/07/2019	30/05/2019	-59	2.140,00	-126.260,00
3822	MONTEMURRO PASQUALE	2019	1018	20/05/2019	30/05/2019	29/07/2019	30/05/2019	-59	954,70	-56.327,30
3822	MONTEMURRO PASQUALE	2019	1019	20/04/2019	30/05/2019	29/07/2019	30/05/2019	-59	954,70	-56.327,30
5589	BOTTICELLA GIOVANNA	2019	1020	03/05/2019	30/05/2019	29/07/2019	30/05/2019	-59	9.180,00	-541.620,00
1316	MERLUZZI FABRIZIO	2019	1021	20/05/2019	30/05/2019	29/07/2019	30/05/2019	-59	14.417,60	-850.638,40
4766	FUBELLI ANNA	2019	1022	17/04/2019	30/05/2019	29/07/2019	30/05/2019	-59	24.212,40	-1.428.531,60
4808	BARATTA FRANCESCA ROMANA	2019	1023	03/08/2018	30/05/2019	29/07/2019	30/05/2019	-59	2.271,20	-134.000,80
686	FUSCO GIOVANNA	2019	1	27/06/2019	27/06/2019	26/08/2019	27/06/2019	-59	490,30	-28.927,70
687	AGNOLETTI FABRIZIO	2019	1	27/06/2019	27/06/2019	26/08/2019	27/06/2019	-59	776,00	-45.784,00
688	LEONARDUZZI LUIGI	2019	1	27/06/2019	27/06/2019	26/08/2019	27/06/2019	-59	2.226,40	-131.357,60

570	MAZZI ADELIA	2019	1290	21/06/2019	27/06/2019	26/08/2019	27/06/2019	-59	7.434,40	-438.629,60
4808	BARATTA FRANCESCA ROMANA	2019	1291	12/06/2019	27/06/2019	26/08/2019	27/06/2019	-59	7.163,30	-422.634,70
3822	MONTEMURRO PASQUALE	2019	1292	24/06/2019	27/06/2019	26/08/2019	27/06/2019	-59	954,70	-56.327,30
460	GALDI AGOSTINO	2019	1293	31/05/2019	27/06/2019	26/08/2019	27/06/2019	-59	1.314,10	-77.531,90
612	CAPOTONDI RITA	2019	1294	31/05/2019	27/06/2019	26/08/2019	27/06/2019	-59	1.681,20	-99.190,80
636	GUALLA ALESSIA	2019	1433	01/07/2019	11/07/2019	09/09/2019	11/07/2019	-58	15.420,00	-894.360,00
590	BELLINO FRANCESCA	2019	1434	24/06/2019	11/07/2019	09/09/2019	11/07/2019	-58	1.879,90	-109.034,20
612	CAPOTONDI RITA	2019	1435	01/07/2019	11/07/2019	09/09/2019	11/07/2019	-58	1.336,00	-77.488,00
461	CALCIANO FRANCESCO	2019	1436	08/07/2019	11/07/2019	09/09/2019	11/07/2019	-58	2.649,50	-153.671,00
460	GALDI AGOSTINO	2019	1437	30/06/2019	11/07/2019	09/09/2019	11/07/2019	-58	2.141,70	-124.218,60
460	GALDI AGOSTINO	2019	1438	30/06/2019	11/07/2019	09/09/2019	11/07/2019	-58	1.603,20	-92.985,60
692	ABETE MARIA CESARINA	2019	1	11/07/2019	11/07/2019	09/09/2019	11/07/2019	-58	986,20	-57.199,60
4921	BROCCHI EMILIANA	2019	1	11/07/2019	11/07/2019	09/09/2019	11/07/2019	-58	605,60	-35.124,80
112	PERFETTI LINO	2019	1974	29/05/2019	23/09/2019	22/11/2019	23/09/2019	-59	6.840,30	-403.577,70
5287	DE SANCTIS BRUNO	2019	1983	08/03/2019	23/09/2019	22/11/2019	31/10/2019	-21	2.065,50	-43.375,50
716	MORGANA GIUSEPPE	2019	2116	10/07/2019	07/10/2019	06/12/2019	07/10/2019	-59	917,40	-54.126,60
460	GALDI AGOSTINO	2019	2117	31/08/2019	07/10/2019	06/12/2019	07/10/2019	-59	1.603,20	-94.588,80
460	GALDI AGOSTINO	2019	2118	31/08/2019	07/10/2019	06/12/2019	07/10/2019	-59	1.603,20	-94.588,80
460	GALDI AGOSTINO	2019	2119	30/09/2019	07/10/2019	06/12/2019	07/10/2019	-59	1.603,20	-94.588,80
3822	MONTEMURRO PASQUALE	2019	2120	24/07/2019	07/10/2019	06/12/2019	07/10/2019	-59	954,70	-56.327,30
3822	MONTEMURRO PASQUALE	2019	2121	26/08/2019	07/10/2019	06/12/2019	07/10/2019	-59	954,70	-56.327,30
3822	MONTEMURRO PASQUALE	2019	2122	18/09/2019	07/10/2019	06/12/2019	07/10/2019	-59	954,70	-56.327,30
612	CAPOTONDI RITA	2019	2123	01/08/2019	07/10/2019	06/12/2019	07/10/2019	-59	1.684,10	-99.361,90
612	CAPOTONDI RITA	2019	2125	03/09/2019	07/10/2019	06/12/2019	07/10/2019	-59	1.336,00	-78.824,00
612	CAPOTONDI RITA	2019	2127	02/10/2019	07/10/2019	06/12/2019	07/10/2019	-59	1.713,10	-101.072,90
590	BELLINO FRANCESCA	2019	2129	04/09/2019	07/10/2019	06/12/2019	07/10/2019	-59	1.128,00	-66.552,00
570	MAZZI ADELIA	2019	2135	12/09/2019	07/10/2019	06/12/2019	07/10/2019	-59	477,90	-28.196,10
711	PRAENESTE CONSULTING	2019	2136	30/09/2019	07/10/2019	06/12/2019	08/10/2019	-58	1.981,10	-114.903,80
5287	DE SANCTIS BRUNO	2019	2327	06/02/2019	31/10/2019	30/12/2019	31/10/2019	-60	4.131,00	-247.860,00
5287	DE SANCTIS BRUNO	2019	2328	10/09/2018	31/10/2019	30/12/2019	31/10/2019	-60	2.114,90	-126.894,00
724	DALLA COSTA LORENZA	2019	1	31/10/2019	31/10/2019	30/12/2019	31/10/2019	-60	346,20	-20.772,00
5544	ONORI ROBERTA	2019	1	31/10/2019	31/10/2019	30/12/2019	31/10/2019	-60	104,00	-6.240,00
5542	DE GIACOMO MARZIA	2019	1	31/10/2019	31/10/2019	30/12/2019	31/10/2019	-60	104,00	-6.240,00
569	PIERBONI ELISA	2019	1	31/10/2019	31/10/2019	30/12/2019	31/10/2019	-60	231,20	-13.872,00
4057	STUDIO BONIFACIO/DE MAGISTRIS	2019	2790	10/10/2019	13/12/2019	11/02/2020	13/12/2019	-58	21.162,20	-1.227.407,60
1073	ZANIN EGIDIO	2019	2791	07/10/2019	13/12/2019	11/02/2020	13/12/2019	-58	2.550,00	-147.900,00
5589	BOTTICELLA GIOVANNA	2019	2792	07/10/2019	13/12/2019	11/02/2020	13/12/2019	-58	9.180,00	-532.440,00
3822	MONTEMURRO PASQUALE	2019	2793	20/11/2019	13/12/2019	11/02/2020	13/12/2019	-58	954,70	-55.372,60
460	GALDI AGOSTINO	2019	2794	31/10/2019	13/12/2019	11/02/2020	13/12/2019	-58	1.603,20	-92.985,60
460	GALDI AGOSTINO	2019	2795	30/11/2019	13/12/2019	11/02/2020	13/12/2019	-58	1.603,20	-92.985,60
612	CAPOTONDI RITA	2019	2796	01/11/2019	13/12/2019	11/02/2020	13/12/2019	-58	1.336,00	-77.488,00
612	CAPOTONDI RITA	2019	2797	02/12/2019	13/12/2019	11/02/2020	13/12/2019	-58	1.336,00	-77.488,00
590	BELLINO FRANCESCA	2019	2799	11/12/2019	13/12/2019	11/02/2020	13/12/2019	-58	940,00	-54.520,00
									6.654.932,60	**- 125.143.601,70**

Indicatore di tempestività dei pagamenti anno 2019 (espresso in giorni)	-19

NORMATIVA DI RIFERIMENTO:

- art. 33 Decreto Leg.vo 14 marzo 2013 n. 33
- art. 8 e art. 41 D.L. 24 aprile 2014 n. 66 convertito con modificazioni dalla legge 23 giugno 2014 n. 89
- art. 9 DPCM del 22 settembre 2014
- art. 4 comma 4 del D.L. 19 giugno 2015 n. 78
- Circolare MEF n. 22 del 22/07/2015

L'**indicatore di tempestivita' dei pagamenti** di cui ai commi 1 e 2 dell'art. 9 del DPCM del 22 settembre 2014 e' calcolato come la somma, per ciascuna fattura emessa a titolo corrispettivo di una transazione commerciale, dei giorni effettivi intercorrenti tra la data di scadenza della fattura o richiesta equivalente di pagamento e la data di pagamento ai fornitori moltiplicata per l'importo dovuto, rapportata alla somma degli importi pagati nel periodo di riferimento.

Allegato 7

Istituto Zooprofilattico Sperimentale
del Lazio e della Toscana M. Aleandri

UNITÀ OPERATIVA
ECONOMICO FINANZIARIA

BILANCIO DI ESERCIZIO 2019
SIOPE

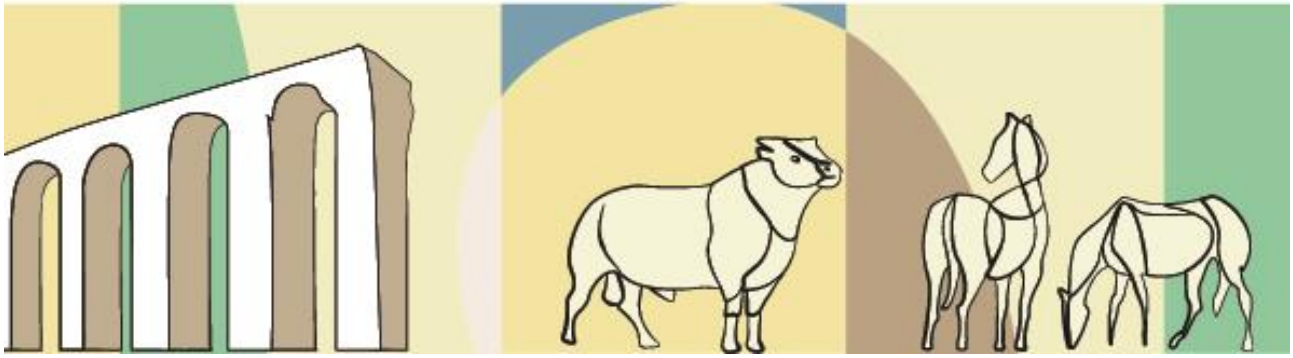

Ente Codice	000081212000000
Ente Descrizione	ISTITUTO ZOOPROFILATTICO SPERIMENTALE DEL LAZIO E DELLA TOSCANA (GESTIONE UNICA)
Categoria	Strutture sanitarie
Sotto Categoria	ISTITUTI ZOOPROFILATTICI SPERIMENTALI
Periodo	ANNUALE 2019
Prospetto	INCASSI
Tipo Report	Semplice
Data ultimo aggiornamento	09-lug-2020
Data stampa	10-lug-2020
Importi in EURO	

000081212000000 - ISTITUTO ZOOPROFILATTICO SPERIMENTALE DEL LAZIO E DELLA TOSCANA (GESTIONE UNICA)

		Importo nel periodo	Importo a tutto il periodo
ENTRATE DERIVANTI DALLA PRESTAZIONE DI SERVIZI		**2.814.163,16**	**2.814.163,16**
1200	Entrate da Regione e Province autonome per prestazioni sanitarie e sociosanitarie a rilevanza sanitaria	1.176.672,81	1.176.672,81
1400	Entrate per prestazioni sanitarie e sociosanitarie a rilevanza sanitaria ad altre Amministrazioni pubbliche	583.579,87	583.579,87
1500	Entrate per prestazioni sanitarie erogate a soggetti privati	1.048.000,68	1.048.000,68
1700	Entrate per prestazioni non sanitarie	909,80	909,80
1800	Entrate per prestazioni di servizi derivanti da sopravvenienze attive	5.000,00	5.000,00
CONTRIBUTI E TRASFERIMENTI CORRENTI		**35.027.923,75**	**35.027.923,75**
2101	Contributi e trasferimenti correnti da Stato	32.510.864,76	32.510.864,76
2113	Contributi e trasferimenti correnti da IRCCS pubblici - Fondazioni IRCCS	387,30	387,30
2117	Contributi e trasferimenti correnti da Enti di ricerca	2.516.671,69	2.516.671,69
ALTRE ENTRATE CORRENTI		**1.026.195,26**	**1.026.195,26**
3106	Altri concorsi, recuperi e rimborsi	1.026.195,26	1.026.195,26
INCASSI DA REGOLARIZZARE		**0,00**	**0,00**
9999	Altri incassi da regolarizzare (riscossioni codificate dal cassiere)	0,00	0,00
TOTALE INCASSI		**38.868.282,17**	**38.868.282,17**

Ente Codice	000081212000000
Ente Descrizione	ISTITUTO ZOOPROFILATTICO SPERIMENTALE DEL LAZIO E DELLA TOSCANA (GESTIONE UNICA)
Categoria	Strutture sanitarie
Sotto Categoria	ISTITUTI ZOOPROFILATTICI SPERIMENTALI
Periodo	ANNUALE 2019
Prospetto	PAGAMENTI
Tipo Report	Semplice
Data ultimo aggiornamento	09-lug-2020
Data stampa	10-lug-2020
Importi in EURO	

000081212000000 - ISTITUTO ZOOPROFILATTICO SPERIMENTALE DEL LAZIO E DELLA TOSCANA (GESTIONE UNICA)

		Importo nel periodo	Importo a tutto il periodo
PERSONALE		**26.309.666,54**	**26.309.666,54**
1103	Competenze a favore del personale a tempo indeterminato, al netto degli arretrati attribuiti	13.323.062,18	13.323.062,18
1203	Altre ritenute al personale per conto di terzi	1.648.322,58	1.648.322,58
1205	Ritenute erariali a carico del personale a tempo indeterminato	4.364.119,27	4.364.119,27
1303	Contributi aggiuntivi	3.683.506,02	3.683.506,02
1304	Contributi obbligatori per il personale a tempo indeterminato	3.249.985,28	3.249.985,28
1501	Trattamento di missione e rimborsi spese viaggi	11.129,75	11.129,75
1599	Altri oneri per il personale	29.541,46	29.541,46
ACQUISTO DI BENI		**2.150.772,26**	**2.150.772,26**
2110	Materiali e prodotti per uso veterinario	13.927,41	13.927,41
2113	Prodotti chimici	1.878.493,94	1.878.493,94
2201	Prodotti alimentari	4.896,96	4.896,96
2203	Combustibili, carburanti e lubrificanti	153.711,64	153.711,64
2204	Supporti informatici e cancelleria	22.759,12	22.759,12
2205	Pubblicazioni, giornali e riviste	64.608,96	64.608,96
2298	Altri beni non sanitari	12.374,23	12.374,23
ACQUISTI DI SERVIZI		**4.302.695,98**	**4.302.695,98**
3106	Acquisti di servizi sanitari per farmaceutica da privati	108,82	108,82
3133	Acquisti di prestazioni socio sanitarie a rilevanza sanitaria da privati	24.590,16	24.590,16
3136	Consulenze, collaborazioni, interinale e altre prestazioni di lavoro sanitarie e sociosanitarie da privati	54.452,20	54.452,20
3204	Servizi ausiliari e spese di pulizia	629.139,04	629.139,04
3205	Buoni pasto e mensa per il personale dipendente	133.074,10	133.074,10
3208	Utenze e canoni per telefonia e reti di trasmissione	122.695,33	122.695,33
3209	Utenze e canoni per energia elettrica	9.092,16	9.092,16
3210	Utenze e canoni per altri servizi	538.200,79	538.200,79
3211	Assicurazioni	560,00	560,00
3212	Assistenza informatica e manutenzione software	364.385,12	364.385,12
3213	Corsi di formazione esternalizzata	57.332,25	57.332,25
3214	Manutenzione ordinaria e riparazioni di immobili e loro pertinenze	610.167,32	610.167,32
3216	Manutenzione ordinaria e riparazioni di attrezzature tecnico-scientifico sanitarie	1.645.367,05	1.645.367,05
3217	Manutenzione ordinaria e riparazioni di automezzi	1.475,81	1.475,81
3219	Spese legali	6.631,87	6.631,87
3220	Smaltimento rifiuti	99.354,96	99.354,96
3299	Altre spese per servizi non sanitari	6.069,00	6.069,00
CONTRIBUTI E TRASFERIMENTI		**279.985,90**	**279.985,90**
4110	Contributi e trasferimenti ad IRCCS pubblici - Fondazioni IRCCS	279.985,90	279.985,90
ALTRE SPESE CORRENTI		**4.530.359,94**	**4.530.359,94**
5103	Altri concorsi, recuperi e rimborsi a soggetti privati	2.044,85	2.044,85
5201	Noleggi	195.475,13	195.475,13
5205	Licenze software	6.051,17	6.051,17
5304	Interessi passivi per anticipazioni di cassa	16,95	16,95
5306	Interessi passivi v/fornitori	1.453,54	1.453,54
5308	Altri oneri finanziari	3.312,51	3.312,51
5401	IRAP	1.670.701,72	1.670.701,72
5404	IVA	1.830.354,76	1.830.354,76
5499	Altri tributi	127.165,18	127.165,18

000081212000000 - ISTITUTO ZOOPROFILATTICO SPERIMENTALE DEL LAZIO E DELLA TOSCANA (GESTIONE UNICA)

		Importo nel periodo	Importo a tutto il periodo
5502	Acquisti di beni e servizi con i fondi economali	12.469,89	12.469,89
5503	Indennita', rimborso spese ed oneri sociali per gli organi direttivi e Collegio sindacale	3.206,40	3.206,40
5504	Commissioni e Comitati	2.184,35	2.184,35
5506	Ritenute erariali su indennita' a organi istituzionali e altri compensi	47.817,24	47.817,24
5598	Altri oneri della gestione corrente	447.228,35	447.228,35
5599	Altre spese correnti derivanti da sopravvenienze	180.877,90	180.877,90
INVESTIMENTI FISSI		**734.912,83**	**734.912,83**
6103	Impianti e macchinari	734.912,83	734.912,83
PAGAMENTI DA REGOLARIZZARE		**0,00**	**0,00**
9999	ALTRI PAGAMENTI DA REGOLARIZZARE (pagamenti codificati dal cassiere)	0,00	0,00
TOTALE PAGAMENTI		**38.308.393,45**	**38.308.393,45**

Ente Codice	000081212000000
Ente Descrizione	ISTITUTO ZOOPROFILATTICO SPERIMENTALE DEL LAZIO E DELLA TOSCANA (GESTIONE UNICA)
Categoria	Strutture sanitarie
Sotto Categoria	ISTITUTI ZOOPROFILATTICI SPERIMENTALI
Periodo	ANNUALE 2019
Prospetto	INDICATORI ENTI
Tipo Report	Semplice
Data ultimo aggiornamento	09-lug-2020
Data stampa	10-lug-2020
Importi in EURO	

000081212000000 - ISTITUTO ZOOPROFILATTICO SPERIMENTALE DEL LAZIO E DELLA TOSCANA (GESTIONE UNICA)

Indicatori per composizione

Indicatori Spese

Spese Totali

		Valore nel periodo	Valore a tutto il periodo
	Spese Correnti / Spese Totali	0,98	0,98
	Spesa Corrente Primaria / Spese Totali	0,98	0,98
	Spese Conto Capitale / Spese Totali	0,02	0,02

Spese Correnti

	Spesa per il Personale / Spese Correnti	0,70	0,70
	Trasferimenti Correnti / Spese Correnti	0,01	0,01
	Consumi Intermedi / Spese Correnti	0,75	0,75

Indicatori Entrate

	Dipendenza da Trasferimenti	0,90	0,90

PUBBLICAZIONE

Copia della presente deliberazione è stata pubblicata ai sensi della L.69/2009 e successive modificazioni ed integrazioni in data 15/7/2020

IL FUNZIONARIO INCARICATO